

**INFORME DEFINITIVO  
DE LA FISCALIZACIÓN DE LA CUENTA GENERAL DEL EJERCICIO 2020 DEL  
CABILDO INSULAR DE GRAN CANARIA**

En el ejercicio de la función fiscalizadora que le impone el artículo 11, apartado b) de la Ley Territorial 4/1989, de 2 de mayo, de la Audiencia de Cuentas de Canarias, y en virtud del artículo 223 del Texto Refundido de la Ley Reguladora de las Haciendas Locales, aprobado por el Real Decreto Legislativo 2/2004, de 5 marzo (en adelante, TRLRHL), en base a las cuentas anuales integrantes de la Cuenta General del EJERCICIO ECONÓMICO DE 2020, esta Audiencia de Cuentas emite el presente Informe definitivo.

La Entidad ha presentado, con posterioridad al plazo legalmente establecido, la información que compone la Cuenta General por vía telemática y ajustada a los requisitos de la Instrucción Modelo normal de Contabilidad Local.

En la fiscalización llevada a cabo sobre la misma se han observado los aspectos siguientes:

A) Entidades instrumentales y adscritas de la Entidad

El conjunto de entidades que conforman el Cabildo durante el ejercicio 2020 son:

- Organismo Autónomo Consejo Insular de Aguas de Gran Canaria.
- Organismo Autónomo Fundación para la Etnografía y el Desarrollo de la Artesanía Canaria.
- Organismo Autónomo Instituto de Atención Social y Socio- Sanitaria.
- Organismo Autónomo Instituto Insular de Deportes.
- Organismo Autónomo Patronato de Turismo de Gran Canaria.
- Organismo Autónomo Valora Gestión Tributaria.
- SSMM Centro Atlántico de Arte Moderno, SAU, de capital íntegramente de la Entidad y sectorizada como Administración Pública.
- SSMM Ferrocarriles de Gran Canaria, SA, de capital íntegramente de la Entidad y sectorizada como Administración Pública.
- SSMM Mataderos Insulares de Gran Canaria, SLU, de capital íntegramente de la Entidad y sectorizada como Administración Pública.
- SSMM Promoción Económica de Gran Canaria, SAU, de capital íntegramente de la Entidad y sectorizada como Administración Pública.

1

Firmado por:	PEDRO PACHECO GONZÁLEZ - Presidente	Fecha:	01-12-2022 17:12:21
Registrado en:	SALIDA - Nº: 2022-001397	Fecha:	02-12-2022 08:59
N° expediente administrativo: 2022-000003 Código Seguro de Verificación (CSV): B234DE0C7E75094A4ADA43996D220760 Comprobación CSV: <a href="https://sede.acuentascanarias.org/publico/documento/B234DE0C7E75094A4ADA43996D220760">https://sede.acuentascanarias.org/publico/documento/B234DE0C7E75094A4ADA43996D220760</a>			
Fecha de sellado electrónico: 02-12-2022 09:04:25		- 1/14 -	Fecha de emisión de esta copia: 02-12-2022 09:04:26



<b>Código Seguro de Verificación:</b>	NRV3YTYNIZO64VBSWOJY5TIJZE	<b>Fecha y Hora</b>	02/12/2022 09:04:29
<b>Normativa</b>	Este documento incorpora firma electrónica de acuerdo al Reglamento (UE) n.º 910/2014 del Parlamento Europeo y del Consejo	<b>Validez del documento</b>	Original
<b>Firmado por</b>	SELLO DE ENTIDAD SGAD		
<b>Url de verificación</b>	<a href="https://verifirma.grancanaria.com/verifirma/code/NRV3YTYNIZO64VBSWOJY5TIJZE">https://verifirma.grancanaria.com/verifirma/code/NRV3YTYNIZO64VBSWOJY5TIJZE</a>	<b>Página</b>	1/14



- SSMM para el Desarrollo de las Telecomunicaciones de Gran Canaria, SAU, de capital íntegramente de la Entidad y sectorizada como sociedad no financiera.
- Entidad pública empresarial Consejo Insular de la Energía de Gran Canaria pendiente de sectorizar.
- Consorcio de Emergencia de Gran Canaria, sectorizado como Administración Pública.
- Consorcio de la Autoridad única del Transporte de Gran Canaria, sectorizado como Administración Pública.
- Consorcio de Viviendas de Gran Canaria, sectorizado como Administración Pública.
- Consorcio Gando, Parque Aeroportuario de Actividades Económicas de Gran Canaria, sectorizado como Administración Pública.
- Fundación Canaria de las Artes Escénicas y de la Música de Gran Canaria, sectorizada como Administración Pública.
- Fundación Canaria del Deporte, sectorizada como Administración Pública.
- Fundación Canaria Nanino Díaz Cutillas, sectorizada como Administración Pública.
- Fundación Canaria Orquesta Filarmónica de Gran Canaria, sectorizada como Administración Pública.
- Fundación Canaria para el Fomento del Transporte Especial Adaptado, sectorizada como Administración Pública.
- Fundación Canaria Gran Canaria Convention Bureau, pendiente de sectorizar
- Asociación Mixta de Compensación del Polígono Industrial Arinaga, sectorizada como Administración Pública.
- Institución Ferial de Canarias, pendiente de sectorizar.
- SSMM Club Baloncesto Gran Canaria, SAD, de capital minoritario de la Entidad pendiente de sectorizar.


B) Aprobación del Presupuesto


El Presupuesto del ejercicio ha sido aprobado fuera del plazo establecido en el artículo 169.2 del TRLRHL.

C) Liquidación del Presupuesto

La liquidación del presupuesto ha sido aprobada fuera del plazo establecido en el artículo 191.3 del TRLRHL.

2

<b>Firmado por:</b>	PEDRO PACHECO GONZÁLEZ - Presidente	<b>Fecha:</b> 01-12-2022 17:12:21	
<b>Registrado en:</b>	SALIDA - Nº: 2022-001397	<b>Fecha:</b> 02-12-2022 08:59	
Nº expediente administrativo: 2022-000003 Código Seguro de Verificación (CSV): B234DE0C7E75094A4ADA43996D220760 Comprobación CSV: <a href="https://sede.acuentascanarias.org/publico/documento/B234DE0C7E75094A4ADA43996D220760">https://sede.acuentascanarias.org/publico/documento/B234DE0C7E75094A4ADA43996D220760</a>			
Fecha de sellado electrónico: 02-12-2022 09:04:25 - 2/14 - Fecha de emisión de esta copia: 02-12-2022 09:04:27			

<b>Código Seguro de Verificación:</b>	NRV3YTYNIZO64VBSWOJY5TIJZE	<b>Fecha y Hora</b>	02/12/2022 09:04:29	
<b>Normativa</b>	Este documento incorpora firma electrónica de acuerdo al Reglamento (UE) n.º 910/2014 del Parlamento Europeo y del Consejo	<b>Validez del documento</b>	Original	
<b>Firmado por</b>	SELLO DE ENTIDAD SGAD			
<b>Url de verificación</b>	<a href="https://verifirma.grancanaria.com/verifirma/code/NRV3YTYNIZO64VBSWOJY5TIJZE">https://verifirma.grancanaria.com/verifirma/code/NRV3YTYNIZO64VBSWOJY5TIJZE</a>	<b>Página</b>	2/14	

D) Aprobación de la Cuenta General

1.- La Cuenta General no ha sido formada en el plazo legalmente establecido en el artículo 212.1 del TRLRHL.

2.- El informe de la Comisión Especial de Cuentas y la exposición pública de la Cuenta general se han realizado con posterioridad al plazo legalmente establecido en el artículo 212.3 del TRLRHL.

3.- La presentación al Pleno de la Cuenta general se ha realizado con posterioridad al plazo legalmente establecido, se aprueba por tanto la Cuenta General fuera del plazo establecido, artículos 212.4 y 212.5 del TRLRHL, respectivamente.

E) Documentación complementaria


1.- No se han remitido las auditorias públicas de cuentas, de acuerdo con lo establecido en el artículo 29.3 A) del Real Decreto 424/2017, de 28 de abril, por el que se regula el régimen jurídico del control interno en las entidades del Sector Público Local, de las siguientes entidades:


- Consejo Insular de Aguas de Gran Canaria.
- Fundación para para la Etnografía y el Desarrollo de la Artesanía Canaria.
- Instituto de Atención Social y Socio- Sanitaria.
- Instituto Insular de Deportes.
- Patronato de Turismo de Gran Canaria.
- Valora Gestión Tributaria.
- Consorcio de Emergencia de Gran Canaria.
- Consorcio de la Autoridad única del Transporte de Gran Canaria.
- Consorcio de Viviendas de Gran Canaria.
- Consorcio Gando, Parque Aeroportuario de Actividades Económicas de Gran Canaria.

F) Organismo Autónomo Instituto de Atención Social y Socio-Sanitaria

El importe total de las transferencias y subvenciones concedidas reflejado en el apartado "Transferencias, subvenciones y otros ingresos y gastos. Transferencias y subvenciones concedidas" de la Memoria, no coincide con el que figuran en la Cuenta del resultado económico patrimonial.

3

<b>Firmado por:</b>	PEDRO PACHECO GONZÁLEZ - Presidente	<b>Fecha:</b> 01-12-2022 17:12:21	
<b>Registrado en:</b>	SALIDA - Nº: 2022-001397	<b>Fecha:</b> 02-12-2022 08:59	
Nº expediente administrativo: 2022-000003 Código Seguro de Verificación (CSV): B234DE0C7E75094A4ADA43996D220760 Comprobación CSV: <a href="https://sede.acuentascanarias.org/publico/documento/B234DE0C7E75094A4ADA43996D220760">https://sede.acuentascanarias.org/publico/documento/B234DE0C7E75094A4ADA43996D220760</a>			
<b>Fecha de sellado electrónico:</b> 02-12-2022 09:04:25 - 3/14 - <b>Fecha de emisión de esta copia:</b> 02-12-2022 09:04:27			

<b>Código Seguro de Verificación:</b>	NRV3YTYNIZO64VBSWOJY5TIJZE	<b>Fecha y Hora</b>	02/12/2022 09:04:29	
<b>Normativa</b>	Este documento incorpora firma electrónica de acuerdo al Reglamento (UE) n.º 910/2014 del Parlamento Europeo y del Consejo	<b>Validez del documento</b>	Original	
<b>Firmado por</b>	SELLO DE ENTIDAD SGAD			
<b>Url de verificación</b>	<a href="https://verifirma.grancanaria.com/verifirma/code/NRV3YTYNIZO64VBSWOJY5TIJZE">https://verifirma.grancanaria.com/verifirma/code/NRV3YTYNIZO64VBSWOJY5TIJZE</a>	<b>Página</b>	3/14	

G) Sociedad Mercantil Promoción Económica de Gran Canaria, SAU

1.- Existe incoherencias en el importe total de ingresos y gastos reconocidos entre los distintos estados del Estado de cambios en el patrimonio neto.


2.- En el informe de auditoría de cuentas remitido con la Cuenta General, la opinión es favorable.


H) Sociedad Mercantil Centro Atlántico Arte Moderno, SAU y Mataderos Insulares de Gran Canaria, SLU

En los informes de auditoría de cuentas remitidos con la Cuenta General, se emite opinión con salvedades.

I) Sociedad Mercantil Ferrocarriles de Gran Canaria, SA y Sociedad Mercantil para el Desarrollo de las Telecomunicaciones de Gran Canaria, SAU

En los informes de auditoría de cuentas remitido con la Cuenta General, la opinión es favorable.

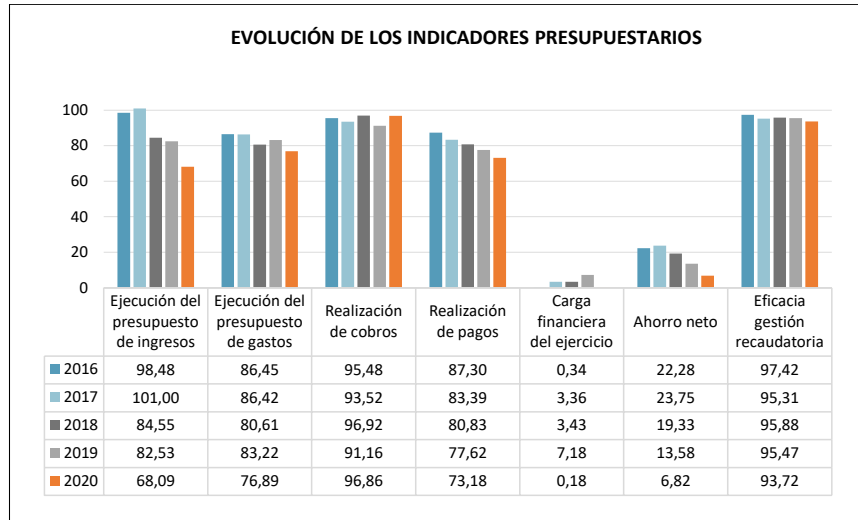
<b>Firmado por:</b>	PEDRO PACHECO GONZÁLEZ - Presidente	<b>Fecha:</b> 01-12-2022 17:12:21	
<b>Registrado en:</b>	SALIDA - Nº: 2022-001397	<b>Fecha:</b> 02-12-2022 08:59	
Nº expediente administrativo: 2022-000003 Código Seguro de Verificación (CSV): B234DE0C7E75094A4ADA43996D220760 Comprobación CSV: <a href="https://sede.acuentascanarias.org/publico/documento/B234DE0C7E75094A4ADA43996D220760">https://sede.acuentascanarias.org/publico/documento/B234DE0C7E75094A4ADA43996D220760</a>			
<b>Fecha de sellado electrónico:</b> 02-12-2022 09:04:25 - 4/14 - <b>Fecha de emisión de esta copia:</b> 02-12-2022 09:04:27			

<b>Código Seguro de Verificación:</b>	NRV3YTYNIZO64VBSWOJY5TIJZE	<b>Fecha y Hora</b>	02/12/2022 09:04:29	
<b>Normativa</b>	Este documento incorpora firma electrónica de acuerdo al Reglamento (UE) n.º 910/2014 del Parlamento Europeo y del Consejo	<b>Validez del documento</b>	Original	
<b>Firmado por</b>	SELLO DE ENTIDAD SGAD			
<b>Url de verificación</b>	<a href="https://verifirma.grancanaria.com/verifirma/code/NRV3YTYNIZO64VBSWOJY5TIJZE">https://verifirma.grancanaria.com/verifirma/code/NRV3YTYNIZO64VBSWOJY5TIJZE</a>	<b>Página</b>	4/14	

**ANÁLISIS DE INDICADORES**

**A) INDICADORES PRESUPUESTARIOS**

A continuación se realiza un análisis de la evolución en cinco ejercicios de siete indicadores presupuestarios relevantes, con el valor que a juicio de la Audiencia de Cuentas resulta razonable.



• **Ejecución del presupuesto de ingresos**

El índice de ejecución de ingresos mide el porcentaje de las previsiones definitivas de ingresos que han dado lugar al reconocimiento contable de derechos liquidados.

Se debe tener en cuenta que, en el caso de las modificaciones de crédito financiadas con el Remanente de tesorería para gastos generales o Excesos de Financiación Afectada, estas fuentes de financiación no figuran como derechos reconocidos, lo que sesga este indicador.

Valores para este índice mayores al 90 % se consideran satisfactorios; en cambio, valores inferiores alertan sobre la formulación de unas previsiones excesivas de ingresos.

<b>Firmado por:</b>	PEDRO PACHECO GONZÁLEZ - Presidente	<b>Fecha:</b> 01-12-2022 17:12:21	
<b>Registrado en:</b>	SALIDA - Nº: 2022-001397	<b>Fecha:</b> 02-12-2022 08:59	
Nº expediente administrativo: 2022-000003 Código Seguro de Verificación (CSV): B234DE0C7E75094A4ADA43996D220760 Comprobación CSV: <a href="https://sede.acuentascanarias.org/publico/documento/B234DE0C7E75094A4ADA43996D220760">https://sede.acuentascanarias.org/publico/documento/B234DE0C7E75094A4ADA43996D220760</a>			
<b>Fecha de sellado electrónico:</b> 02-12-2022 09:04:25 - 5/14 - <b>Fecha de emisión de esta copia:</b> 02-12-2022 09:04:27			

<b>Código Seguro de Verificación:</b>	NRV3YTYNIZO64VBSWOJY5TIJZE	<b>Fecha y Hora</b>	02/12/2022 09:04:29	
<b>Normativa</b>	Este documento incorpora firma electrónica de acuerdo al Reglamento (UE) n.º 910/2014 del Parlamento Europeo y del Consejo	<b>Validez del documento</b>	Original	
<b>Firmado por</b>	SELLO DE ENTIDAD SGAD			
<b>Url de verificación</b>	<a href="https://verifirma.grancanaria.com/verifirma/code/NRV3YTYNIZO64VBSWOJY5TIJZE">https://verifirma.grancanaria.com/verifirma/code/NRV3YTYNIZO64VBSWOJY5TIJZE</a>	<b>Página</b>	5/14	

En la evolución de este indicador en los ejercicios analizados se observa una caída de 30,4 puntos porcentuales, desde el inicio del periodo analizado.

- **Ejecución del presupuesto de gastos**

El índice de ejecución de gastos expresa el porcentaje que suponen las obligaciones reconocidas con cargo al presupuesto de gastos del ejercicio corriente en relación con el volumen de créditos definitivos.

El índice de ejecución de gastos, que nos muestra el grado en que los créditos definitivos han dado lugar al reconocimiento de obligaciones, también ha de alcanzar valores superiores al 80 %.

En la evolución de este indicador en los ejercicios analizados se observa una caída de 9,6 puntos porcentuales.

- **Realización de cobros**

El índice de cumplimiento de los cobros refleja el porcentaje de derechos liquidados con cargo al presupuesto corriente que han sido cobrados durante el ejercicio presupuestario.

Este indicador mide, por lo tanto, la capacidad de la Entidad Pública para transformar en liquidez los derechos de cobro liquidados y vencidos, es decir, el ritmo de cobro.

En principio, parece deseable que el valor del índice supere el 80 %, lo que supondría una razonable conversión en liquidez de los derechos de cobro liquidados.


No se observan cambios significativos en la evolución de este indicador en los ejercicios analizados.


- **Realización de pagos**

El índice de cumplimiento de pago de los gastos refleja el porcentaje de obligaciones reconocidas durante el ejercicio con cargo al presupuesto corriente que han sido pagadas durante el mismo.

Valores para este índice entre el 80 % y el 90 % se consideran satisfactorios; en cambio, valores inferiores alertan sobre la posible existencia de dificultades en la tesorería.

En la evolución de este indicador en los ejercicios analizados se observa una caída de 14,1 puntos porcentuales.

<b>Firmado por:</b>	PEDRO PACHECO GONZÁLEZ - Presidente	<b>Fecha:</b> 01-12-2022 17:12:21	
<b>Registrado en:</b>	SALIDA - Nº: 2022-001397	<b>Fecha:</b> 02-12-2022 08:59	
Nº expediente administrativo: 2022-000003 Código Seguro de Verificación (CSV): B234DE0C7E75094A4ADA43996D220760 Comprobación CSV: <a href="https://sede.acuentascanarias.org/publico/documento/B234DE0C7E75094A4ADA43996D220760">https://sede.acuentascanarias.org/publico/documento/B234DE0C7E75094A4ADA43996D220760</a>			
<b>Fecha de sellado electrónico:</b> 02-12-2022 09:04:25 - 6/14 - <b>Fecha de emisión de esta copia:</b> 02-12-2022 09:04:27			

<b>Código Seguro de Verificación:</b>	NRV3YTYNIZO64VBSWOJY5TIJZE	<b>Fecha y Hora</b>	02/12/2022 09:04:29	
<b>Normativa</b>	Este documento incorpora firma electrónica de acuerdo al Reglamento (UE) n.º 910/2014 del Parlamento Europeo y del Consejo	<b>Validez del documento</b>	Original	
<b>Firmado por</b>	SELLO DE ENTIDAD SGAD			
<b>Url de verificación</b>	<a href="https://verifirma.grancanaria.com/verifirma/code/NRV3YTYNIZO64VBSWOJY5TIJZE">https://verifirma.grancanaria.com/verifirma/code/NRV3YTYNIZO64VBSWOJY5TIJZE</a>	<b>Página</b>	6/14	

- **Carga financiera del ejercicio**

Este indicador relaciona por cociente la carga financiera del ejercicio (obligaciones reconocidas por los capítulos 3 y 9) con los derechos liquidados por operaciones corrientes.

Cuanto menor sea el peso de la carga financiera en relación con los ingresos corrientes, mayor margen de maniobra tendrá la Entidad para financiar sus inversiones.

No se observan cambios significativos en la evolución de este indicador en los ejercicios analizados.

- **Ahorro neto**

El índice de ahorro neto se obtiene dividiendo el ahorro neto (derechos reconocidos corrientes menos obligaciones reconocidas corrientes y obligaciones reconocidas del capítulo 9), por el volumen de derechos liquidados por operaciones corrientes.

Este indicador refleja la capacidad que tiene la Entidad de atender con sus recursos ordinarios a sus gastos corrientes, incluida la imputación al presente de las deudas contraídas en el pasado para la financiación de las inversiones. Debe presentar valores positivos.

En la evolución de este indicador en los ejercicios analizados se observa una caída de 15,5 puntos porcentuales.


- **Eficacia en la gestión recaudatoria**


El índice de gestión recaudatoria refleja el porcentaje de derechos liquidados con cargo a los ingresos tributarios y precios públicos que han sido cobrados durante el ejercicio presupuestario.

Este indicador mide, por lo tanto, la capacidad de la Entidad para transformar en liquidez los derechos de cobro liquidados y vencidos de los capítulos 1, 2 y 3, es decir, el ritmo de cobro.

En principio, parece deseable que el valor del índice supere el 80 %, lo que supondría una razonable conversión en liquidez de los derechos de cobro liquidados.

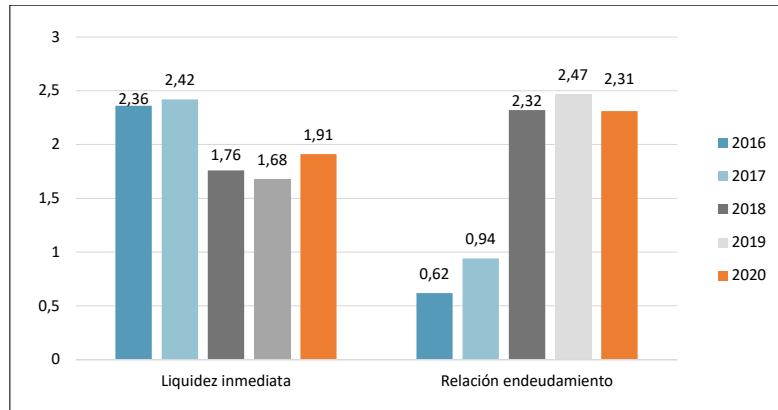
No se observan cambios significativos en la evolución de este indicador en los ejercicios analizados.

<b>Firmado por:</b>	PEDRO PACHECO GONZÁLEZ - Presidente	<b>Fecha:</b> 01-12-2022 17:12:21	
<b>Registrado en:</b>	SALIDA - Nº: 2022-001397	<b>Fecha:</b> 02-12-2022 08:59	
Nº expediente administrativo: 2022-000003 Código Seguro de Verificación (CSV): B234DE0C7E75094A4ADA43996D220760 Comprobación CSV: <a href="https://sede.acuentascanarias.org/publico/documento/B234DE0C7E75094A4ADA43996D220760">https://sede.acuentascanarias.org/publico/documento/B234DE0C7E75094A4ADA43996D220760</a>			
Fecha de sellado electrónico: 02-12-2022 09:04:25 - 7/14 - Fecha de emisión de esta copia: 02-12-2022 09:04:27			

<b>Código Seguro de Verificación:</b>	NRV3YTYNIZO64VBSWOJY5TIJZE	<b>Fecha y Hora</b>	02/12/2022 09:04:29	
<b>Normativa</b>	Este documento incorpora firma electrónica de acuerdo al Reglamento (UE) n.º 910/2014 del Parlamento Europeo y del Consejo	<b>Validez del documento</b>	Original	
<b>Firmado por</b>	SELLO DE ENTIDAD SGAD			
<b>Url de verificación</b>	<a href="https://verifirma.grancanaria.com/verifirma/code/NRV3YTYNIZO64VBSWOJY5TIJZE">https://verifirma.grancanaria.com/verifirma/code/NRV3YTYNIZO64VBSWOJY5TIJZE</a>	<b>Página</b>	7/14	

## B) INDICADORES FINANCIEROS

Se realiza un análisis de la evolución en cinco ejercicios de tres indicadores financieros, con indicación del valor que a juicio de la Audiencia de Cuentas resulta razonable.



- **Liquidez inmediata**

Se obtiene determinando el porcentaje que suponen los fondos líquidos (dinero disponible en caja y bancos, así como otras inversiones financieras temporales con un alto grado de liquidez) con relación a las obligaciones presupuestarias y no presupuestarias a corto plazo.

Este indicador refleja a 31 de diciembre el porcentaje de deudas presupuestarias y no presupuestarias que pueden atenderse con la liquidez inmediatamente disponible. Cuanto mayor sea este porcentaje, menor es el riesgo financiero de la Entidad, si bien un valor excesivo revelará un excedente de liquidez que habrá que colocar.

Ahora bien, dado que habitualmente se considera que el valor del ratio debería situarse en el intervalo 0,70-0,90 niveles superiores pondrían de manifiesto un excedente de tesorería que debería ser objeto de inversión por parte de la Entidad, al objeto de obtener una rentabilidad más adecuada.

En la evolución de este indicador en los ejercicios analizados se observa una caída, en tantos por uno, de 0,5

8

<b>Firmado por:</b>	PEDRO PACHECO GONZÁLEZ - Presidente	<b>Fecha:</b> 01-12-2022 17:12:21	
<b>Registrado en:</b>	SALIDA - Nº: 2022-001397	<b>Fecha:</b> 02-12-2022 08:59	
Nº expediente administrativo: 2022-000003 Código Seguro de Verificación (CSV): B234DE0C7E75094A4ADA43996D220760 Comprobación CSV: <a href="https://sede.acuentascanarias.org/publico/documento/B234DE0C7E75094A4ADA43996D220760">https://sede.acuentascanarias.org/publico/documento/B234DE0C7E75094A4ADA43996D220760</a>			
<b>Fecha de sellado electrónico:</b> 02-12-2022 09:04:25		<b>Fecha de emisión de esta copia:</b> 02-12-2022 09:04:27	

<b>Código Seguro de Verificación:</b>	NRV3YTYNIZO64VBSWOJY5TIJZE	<b>Fecha y Hora</b>	02/12/2022 09:04:29	
<b>Normativa</b>	Este documento incorpora firma electrónica de acuerdo al Reglamento (UE) n.º 910/2014 del Parlamento Europeo y del Consejo	<b>Validez del documento</b>	Original	
<b>Firmado por</b>	SELLO DE ENTIDAD SGAD			
<b>Url de verificación</b>	<a href="https://verifirma.grancanaria.com/verifirma/code/NRV3YTYNIZO64VBSWOJY5TIJZE">https://verifirma.grancanaria.com/verifirma/code/NRV3YTYNIZO64VBSWOJY5TIJZE</a>	<b>Página</b>	8/14	



- **Relación de endeudamiento**

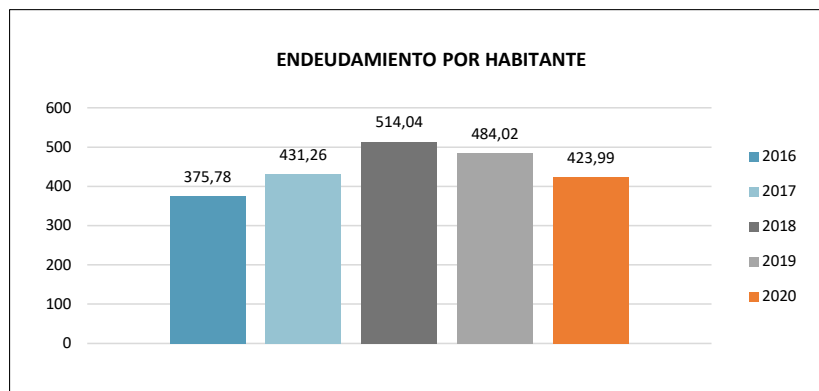
Se define como el cociente, en tanto por uno, entre las agrupaciones de provisiones y acreedores a corto plazo (pasivo corriente), sobre las agrupaciones de provisiones y acreedores a largo plazo (pasivo no corriente) del pasivo del balance.

Indica qué porcentaje representa el exigible a corto plazo, sobre las obligaciones reembolsables a largo plazo. Un valor superior a 1 indica un mayor volumen de deuda a corto plazo que de deuda a largo plazo, y a la inversa.

Cuanto más se aproxima su valor a cero, mayor es el peso de las obligaciones a largo plazo sobre el total de obligaciones a corto y a la inversa.

En la evolución de este indicador en los ejercicios analizados se observa un aumento, en tantos por uno, de 1,7

- **Endeudamiento por habitante**



El índice relativo a la deuda per cápita, o endeudamiento por habitante, se obtiene dividiendo el pasivo corriente y el no corriente existente a 31 de diciembre entre el número de habitantes. Este indicador refleja el montante de deuda per cápita, y ha de ser analizado observando su evolución a lo largo del tiempo.

<b>Firmado por:</b>	PEDRO PACHECO GONZÁLEZ - Presidente	<b>Fecha:</b> 01-12-2022 17:12:21
<b>Registrado en:</b>	SALIDA - Nº: 2022-001397	<b>Fecha:</b> 02-12-2022 08:59
Nº expediente administrativo: 2022-000003 Código Seguro de Verificación (CSV): B234DE0C7E75094A4ADA43996D220760 Comprobación CSV: <a href="https://sede.acuentascanarias.org/publico/documento/B234DE0C7E75094A4ADA43996D220760">https://sede.acuentascanarias.org/publico/documento/B234DE0C7E75094A4ADA43996D220760</a>		
<b>Fecha de sellado electrónico:</b> 02-12-2022 09:04:25		- 9/14 -
		<b>Fecha de emisión de esta copia:</b> 02-12-2022 09:04:27



<b>Código Seguro de Verificación:</b>	NRV3YTYNIZO64VBSWOJY5TIJZE	<b>Fecha y Hora</b>	02/12/2022 09:04:29
<b>Normativa</b>	Este documento incorpora firma electrónica de acuerdo al Reglamento (UE) n.º 910/2014 del Parlamento Europeo y del Consejo	<b>Validez del documento</b>	Original
<b>Firmado por</b>	SELLO DE ENTIDAD SGAD		
<b>Url de verificación</b>	<a href="https://verifirma.grancanaria.com/verifirma/code/NRV3YTYNIZO64VBSWOJY5TIJZE">https://verifirma.grancanaria.com/verifirma/code/NRV3YTYNIZO64VBSWOJY5TIJZE</a>	<b>Página</b>	9/14




Obviamente, cuanto mayor sea esta ratio, mayor es el nivel de endeudamiento de la Entidad y mayor riesgo de insolvencia se produce.


En la evolución de este indicador en los ejercicios analizados se observa un aumento de 48,2 € por habitante.

Santa Cruz de Tenerife, a 14 de noviembre de 2022.

ELPRESIDENTE,  
Pedro Pacheco González


10


<b>Firmado por:</b>	PEDRO PACHECO GONZÁLEZ - Presidente	<b>Fecha:</b> 01-12-2022 17:12:21	
<b>Registrado en:</b>	SALIDA - Nº: 2022-001397	<b>Fecha:</b> 02-12-2022 08:59	
Nº expediente administrativo: 2022-000003 Código Seguro de Verificación (CSV): B234DE0C7E75094A4ADA43996D220760 Comprobación CSV: <a href="https://sede.acuentascanarias.org/publico/documento/B234DE0C7E75094A4ADA43996D220760">https://sede.acuentascanarias.org/publico/documento/B234DE0C7E75094A4ADA43996D220760</a>			
Fecha de sellado electrónico: 02-12-2022 09:04:25 - 10/14 - Fecha de emisión de esta copia: 02-12-2022 09:04:27			

<b>Código Seguro de Verificación:</b>	NRV3YTYNIZO64VBSWOJY5TIJZE	<b>Fecha y Hora</b>	02/12/2022 09:04:29	
<b>Normativa</b>	Este documento incorpora firma electrónica de acuerdo al Reglamento (UE) n.º 910/2014 del Parlamento Europeo y del Consejo	<b>Validez del documento</b>	Original	
<b>Firmado por</b>	SELLO DE ENTIDAD SGAD			
<b>Url de verificación</b>	<a href="https://verifirma.grancanaria.com/verifirma/code/NRV3YTYNIZO64VBSWOJY5TIJZE">https://verifirma.grancanaria.com/verifirma/code/NRV3YTYNIZO64VBSWOJY5TIJZE</a>	<b>Página</b>	10/14	

**ALEGACIONES AL INFORME PROVISIONAL DE LA FISCALIZACIÓN DE LA CUENTA GENERAL  
DEL EJERCICIO 2020 DEL CABILDO INSULAR DE GRAN CANARIA**

En el plazo concedido para ello la Entidad remitió alegaciones al Informe Provisional de Fiscalización.

<b>Firmado por:</b>	PEDRO PACHECO GONZÁLEZ - Presidente	<b>Fecha:</b> 01-12-2022 17:12:21	
<b>Registrado en:</b>	SALIDA - Nº: 2022-001397	<b>Fecha:</b> 02-12-2022 08:59	
Nº expediente administrativo: 2022-000003 Código Seguro de Verificación (CSV): B234DE0C7E75094A4ADA43996D220760 Comprobación CSV: <a href="https://sede.acuentascanarias.org/publico/documento/B234DE0C7E75094A4ADA43996D220760">https://sede.acuentascanarias.org/publico/documento/B234DE0C7E75094A4ADA43996D220760</a>			
<b>Fecha de sellado electrónico:</b> 02-12-2022 09:04:25 - 11/14 - <b>Fecha de emisión de esta copia:</b> 02-12-2022 09:04:27			


<b>Código Seguro de Verificación:</b>	NRV3YTYNIZO64VBSWOJY5TIJZE	<b>Fecha y Hora</b>	02/12/2022 09:04:29	
<b>Normativa</b>	Este documento incorpora firma electrónica de acuerdo al Reglamento (UE) n.º 910/2014 del Parlamento Europeo y del Consejo	<b>Validez del documento</b>	Original	
<b>Firmado por</b>	SELLO DE ENTIDAD SGAD			
<b>Url de verificación</b>	<a href="https://verifirma.grancanaria.com/verifirma/code/NRV3YTYNIZO64VBSWOJY5TIJZE">https://verifirma.grancanaria.com/verifirma/code/NRV3YTYNIZO64VBSWOJY5TIJZE</a>	<b>Página</b>	11/14	


# INCIDENCIAS

## Cuenta General del ejercicio 2020 de la Entidad Cabildo Insular de Gran Canaria (Las Palmas)

### INCIDENCIAS EN LAS CUENTAS ANUALES Y DOCUMENTACIÓN COMPLEMENTARIA

Consortio Gando, Parque Aeroportuario de Actividades Económicas de GC. (NIF: P856001C)	
<b>8. Contenido de las cuentas anuales.</b>	
El Resultado Presupuestario aparece con sus estados con  ceros. Esta incidencia se ha dado también en el ejercicio	
Organismo Autónomo Instituto de Atención Social y Socio-Sanitaria (NIF: P8500012C)	
<b>15) Memoria. Transferencias, subvenciones y otros ingresos y gastos</b>	
<b>6. Memoria. 15 Transferencias, subvenciones y otros ingresos y gastos.</b>	
El importe total de transferencias y subvenciones concedidas reflejado en el apartado "15.2) Transferencias, subvenciones y otros ingresos y gastos. Transferencias y subvenciones concedidas" de la Memoria, no coincide con el importe del epígrafe "B) 9. Transferencias y subvenciones concedidas" de la Cuenta del resultado económico patrimonial.  Errores detectados: 7,469,811.68 no es igual a 844,775.92  Esta incidencia se ha dado también durante los 3 ejercicios anteriores.	
Sociedad Mercantil Sociedad de Promoción Económica de Gran Canaria S.A.U. (NIF: A35483221)	
<b>C) Estado de cambios en el Patrimonio Neto</b>	
<b>6. Estado de cambios en el Patrimonio Neto. Total de cambios en el Patrimonio Neto y Estado de Ingresos y Gastos Reconocidos.</b>	
El importe total de Ingresos y Gastos reconocidos (A+B+C) del estado A) de ingresos y gastos reconocidos del ejercicio no coincide con el importe total de I. Total de ingresos y gastos reconocidos del ejercicio al que van referidas las cuentas del estado B) Total de cambios en el patrimonio neto.  Errores detectados: 3,129,260.59 no es igual a 3,259,391.95	

<b>Firmado por:</b>	PEDRO PACHECO GONZÁLEZ - Presidente	<b>Fecha:</b> 01-12-2022 17:12:21	
<b>Registrado en:</b>	SALIDA - Nº: 2022-001397	<b>Fecha:</b> 02-12-2022 08:59	
Nº expediente administrativo: 2022-000003 Código Seguro de Verificación (CSV): B234DE0C7E75094A4ADA43996D220760 Comprobación CSV: <a href="https://sede.acuentascanarias.org/publico/documento/B234DE0C7E75094A4ADA43996D220760">https://sede.acuentascanarias.org/publico/documento/B234DE0C7E75094A4ADA43996D220760</a>			
<b>Fecha de sellado electrónico:</b> 02-12-2022 09:04:25 - 12/14 - <b>Fecha de emisión de esta copia:</b> 02-12-2022 09:04:27			

<b>Código Seguro de Verificación:</b>	NRV3YTYNIZO64VBSWOJY5TIJZE	<b>Fecha y Hora</b>	02/12/2022 09:04:29	
<b>Normativa</b>	Este documento incorpora firma electrónica de acuerdo al Reglamento (UE) n.º 910/2014 del Parlamento Europeo y del Consejo	<b>Validez del documento</b>	Original	
<b>Firmado por</b>	SELLO DE ENTIDAD SGAD			
<b>Url de verificación</b>	<a href="https://verifirma.grancanaria.com/verifirma/code/NRV3YTYNIZO64VBSWOJY5TIJZE">https://verifirma.grancanaria.com/verifirma/code/NRV3YTYNIZO64VBSWOJY5TIJZE</a>	<b>Página</b>	12/14	

<b>TIPO ENTIDAD:</b>	Cabildo Insular	<b>Código:</b>	35 352	<b>Población:</b>	855.521	<b>Página 1/2</b>
<b>MODELO:</b>	Normal					
<b>PROVINCIA:</b>	Las Palmas			(Fuente: INE a 1 enero 2020)		

<b>LIQUIDACIÓN DEL PTO. DE INGRESOS</b>	Previsiones Iniciales	Modificaciones Previsiones	%	Previsiones Definitivas	Derechos Rec. Netos	%	%	Recaudación Neta	%	Pendiente Cobro
<b>1 IMPUESTOS DIRECTOS</b>	9.723.073,42	0,00	0,00%	9.723.073,42	12.017.162,22	123,59%	1,86%	10.814.912,15	90,00%	1.202.250,07
<b>2 IMPUESTOS INDIRECTOS</b>	429.957.812,72	-51.302.630,09	-11,93%	378.655.182,63	268.625.866,56	70,94%	41,52%	264.834.127,25	98,59%	3.791.739,31
<b>3 TASAS, P.P. Y OTROS INGRESOS</b>	35.532.365,94	0,00	0,00%	35.532.365,94	39.393.964,29	110,87%	6,09%	24.295.600,27	61,67%	15.098.364,02
<b>4 TRANSFERENCIAS CORRIENTES</b>	290.815.232,47	2.695.583,21	0,93%	293.510.815,68	297.999.679,36	101,53%	46,06%	297.889.747,21	99,96%	109.932,15
<b>5 INGRESOS PATRIMONIALES</b>	619.111,17	0,00	0,00%	619.111,17	343.349,38	55,46%	0,05%	325.923,52	94,92%	17.425,86
<b>6 ENAJENACION INVERSIONES REALES</b>	0,00	0,00	0,00%	0,00	4.976.267,03	0,00%	0,77%	4.972.290,43	99,92%	3.976,60
<b>7 TRANSFERENCIAS DE CAPITAL</b>	13.019.615,00	135.699,08	1,04%	13.155.314,08	23.010.482,03	174,91%	3,56%	23.010.482,03	100,00%	0,00
<b>8 ACTIVOS FINANCIEROS</b>	536.179,07	218.553.225,90	40761,24%	219.089.404,97	659.892,45	0,30%	0,10%	577.368,23	87,49%	82.524,22
<b>9 PASIVOS FINANCIEROS</b>	0,00	0,00	0,00%	0,00	0,00	0,00%	0,00%	0,00	0,00%	0,00
<b>TOTAL INGRESOS</b>	<b>780.203.389,79</b>	<b>170.081.878,10</b>	<b>21,80%</b>	<b>950.285.267,89</b>	<b>647.026.663,32</b>	<b>68,09%</b>	<b>100,00%</b>	<b>626.720.451,09</b>	<b>96,86%</b>	<b>20.306.212,23</b>


<b>LIQUIDACIÓN DEL PTO. DE GASTOS</b>	Créditos Iniciales	Modificaciones de Crédito	%	Créditos Definitivos	Obligaciones Rec. Netas	%	%	Pagos Líquidos	%	Pendiente Pago
<b>1 GASTOS DE PERSONAL</b>	79.437.877,50	927.008,61	1,17%	80.364.886,11	74.807.079,77	93,08%	10,24%	71.390.561,46	95,43%	3.416.518,31
<b>2 GASTOS CORR. EN BS. Y SERV.</b>	130.185.621,85	2.891.076,26	2,22%	133.076.698,11	101.599.825,90	76,35%	13,91%	88.897.673,09	87,50%	12.702.152,81
<b>3 GASTOS FINANCIEROS</b>	891.370,00	-440.000,00	-49,36%	451.370,00	397.769,78	88,12%	0,05%	396.389,45	99,65%	1.380,33
<b>4 TRANSFERENCIAS CORRIENTES</b>	442.362.876,28	-6.385.553,66	-1,44%	435.977.322,62	398.716.685,82	91,45%	54,57%	272.249.185,08	68,28%	126.467.500,74
<b>5 FONDO DE CONTINGENCIA</b>	1.265.244,63	-993.170,88	-78,50%	272.073,75	0,00	0,00%	0,00%	0,00	0,00%	0,00
<b>6 INVERSIONES REALES</b>	50.630.972,59	61.600.245,86	121,67%	112.231.218,45	37.144.824,19	33,10%	5,08%	32.709.187,83	88,06%	4.435.636,36
<b>7 TRANSFERENCIAS DE CAPITAL</b>	74.683.191,42	109.271.878,52	146,31%	183.955.069,94	115.149.458,38	62,60%	15,76%	68.224.540,80	59,25%	46.924.917,58
<b>8 ACTIVOS FINANCIEROS</b>	35.101,02	3.210.393,39	9146,15%	3.245.494,41	2.142.191,97	66,01%	0,29%	142.191,97	6,64%	2.000.000,00
<b>9 PASIVOS FINANCIEROS</b>	711.134,50	0,00	0,00%	711.134,50	711.134,50	100,00%	0,10%	711.134,50	100,00%	0,00
<b>TOTAL GASTOS</b>	<b>780.203.389,79</b>	<b>170.081.878,10</b>	<b>21,80%</b>	<b>950.285.267,89</b>	<b>730.668.970,31</b>	<b>76,89%</b>	<b>100,00%</b>	<b>534.720.864,18</b>	<b>73,18%</b>	<b>195.948.106,13</b>


<b>REMANENTE DE TESORERÍA</b>	
<b>1. Fondos líquidos</b>	<b>484.253.346,65</b>
<b>2. (+) Derechos pendientes de cobro</b>	<b>55.131.816,75</b>
(+) del Presupuesto corriente	20.306.212,23
(+) de Presupuestos cerrados	31.946.314,97
(+) de operaciones no presupuestarias	2.879.289,55
<b>3. (-) Obligaciones pendientes de pago</b>	<b>208.965.927,55</b>
(+) del Presupuesto corriente	195.948.106,13
(+) de Presupuestos cerrados	6.145.631,73
(+) de operaciones no presupuestarias	6.872.189,69
<b>4. (+) Partidas pendientes de aplicación</b>	<b>-20.630.065,20</b>
(-) cobros realizados ptes. aplicac. defin.	20.657.230,19
(+) pagos realizados ptes. aplicac. defin.	27.164,99
<b>I. Remanente de tesorería total (1+2-3+4)</b>	<b>309.789.170,65</b>
<b>II. Saldos de dudoso cobro</b>	<b>20.318.968,25</b>
<b>III. Exceso de financiación afectada</b>	<b>20.818.306,47</b>
<b>IV. Remanente tesorería para gastos generales (I-II-III)</b>	<b>268.651.895,93</b>

<b>PRESUPUESTOS CERRADOS</b>	Derechos	Obligaciones
<b>Saldo a 1 de enero de 2020</b>	<b>101.970.822,11</b>	<b>188.834.962,66</b>
Variación	0,06	0,00
Cobros/Pagos	70.024.507,20	182.689.330,93
<b>Saldo a 31 de diciembre de 2020</b>	<b>31.946.314,97</b>	<b>6.145.631,73</b>

<b>RESULTADO PRESUPUESTARIO</b>	
1. Derechos reconocidos netos	647.026.663,32
2. Obligaciones reconocidas netas	730.668.970,31
<b>3. Resultado presupuestario del ejercicio (1-2)</b>	<b>-83.642.306,99</b>
4. Gastos finan. reman. tesorería para gtos. generales	118.275.027,92
5. Desviaciones de financiación negativas del ejercicio	16.214.927,26
6. Desviaciones de financiación positivas del ejercicio	19.456.258,93
<b>7. RESULTADO PRESUPUESTARIO AJUSTADO</b>	<b>31.391.389,26</b>

<b>INDICADORES PRESUPUESTARIOS</b>	
1. EJECUCIÓN DEL PRESUPUESTO DE INGRESOS	68,09%
2. EJECUCIÓN DEL PRESUPUESTO DE GASTOS	76,89%
3. REALIZACIÓN DE COBROS	96,86%
4. REALIZACIÓN DE PAGOS	73,18%
5. CARGA FINANCIERA DEL EJERCICIO	0,18%
6. AHORRO NETO	6,82%
7. EFICACIA EN LA GESTIÓN RECAUDATORIA	93,72%

<b>Firmado por:</b>	PEDRO PACHECO GONZÁLEZ - Presidente	<b>Fecha:</b> 01-12-2022 17:12:21	
<b>Registrado en:</b>	SALIDA - N°: 2022-001397	<b>Fecha:</b> 02-12-2022 08:59	
N° expediente administrativo: 2022-000003 Código Seguro de Verificación (CSV): B234DE0C7E75094A4ADA43996D220760 Comprobación CSV: <a href="https://sede.acuentascanarias.org/publico/documento/B234DE0C7E75094A4ADA43996D220760">https://sede.acuentascanarias.org/publico/documento/B234DE0C7E75094A4ADA43996D220760</a>			
<b>Fecha de sellado electrónico:</b> 02-12-2022 09:04:25 <span style="float: right;"><b>Fecha de emisión de esta copia:</b> 02-12-2022 09:04:27</span>			

<b>Código Seguro de Verificación:</b>	NRV3YTYNIZO64VBSWOJY5TIJZE	<b>Fecha y Hora</b>	02/12/2022 09:04:29	
<b>Normativa</b>	Este documento incorpora firma electrónica de acuerdo al Reglamento (UE) n.º 910/2014 del Parlamento Europeo y del Consejo	<b>Validez del documento</b>	Original	
<b>Firmado por</b>	SELLO DE ENTIDAD SGAD			
<b>Url de verificación</b>	<a href="https://verifirma.grancanaria.com/verifirma/code/NRV3YTYNIZO64VBSWOJY5TIJZE">https://verifirma.grancanaria.com/verifirma/code/NRV3YTYNIZO64VBSWOJY5TIJZE</a>	<b>Página</b>	13/14	

<b>TIPO ENTIDAD:</b> Cabildo Insular	Página 2/2
<b>MODELO:</b> Normal	<b>Código:</b> 35 352
<b>PROVINCIA:</b> Las Palmas	<b>Población:</b> 855.521

BALANCE					
ACTIVO	EJERCICIO 2020	%	PATRIMONIO NETO Y PASIVO	EJERCICIO 2020	%
<b>A) ACTIVO NO CORRIENTE</b>	<b>312.160.114,97</b>	<b>37,23%</b>	<b>A) PATRIMONIO NETO</b>	<b>475.799.304,35</b>	<b>56,74%</b>
I. Inmovilizado intangible	2.617.186,38	0,31%	I. Patrimonio	576.504.691,63	68,75%
II. Inmovilizado material	280.863.052,29	33,49%	II. Patrimonio generado	-126.519.762,01	-15,09%
III. Inversiones inmobiliarias	3.186.547,62	0,38%	III. Ajustes por cambios de valor	0,00	0,00%
IV. Patrimonio público del suelo	0,00	0,00%	IV. Subvenciones recibidas ptes. imputación a rdos.	25.814.374,73	3,08%
V. Inv. financ. a l/p en entid. grupo, multig. y asoci.	20.858.806,25	2,49%	<b>B) PASIVO NO CORRIENTE</b>	<b>109.647.993,43</b>	<b>13,08%</b>
VI. Inversiones financieras a l/p	4.633.441,52	0,55%	I. Provisiones a l/p	0,00	0,00%
VII. Deudores y otras cuentas a cobrar a l/p	1.080,91	0,00%	II. Deudas a l/p	109.647.993,43	13,08%
<b>B) ACTIVO CORRIENTE</b>	<b>526.371.042,18</b>	<b>62,77%</b>	III. Deudas con entid. del grupo, multig. y asoci. l/p	0,00	0,00%
I. Activos en estado de venta	0,00	0,00%	IV. Acreedores y otras cuentas a pagar a l/p	0,00	0,00%
II. Existencias	719.733,40	0,09%	V. Ajustes por periodificación a l/p	0,00	0,00%
III. Deudores y otras cuentas a cobrar a c/p	40.639.103,97	4,85%	<b>C) PASIVO CORRIENTE</b>	<b>253.083.859,37</b>	<b>30,18%</b>
IV. Inv. financ. a c/p en entid. grupo, multig. y asoci.	578.453,61	0,07%	I. Provisiones a c/p	0,00	0,00%
V. Inversiones financieras a c/p	171.692,20	0,02%	II. Deudas a c/p	21.649.682,51	2,58%
VI. Ajustes por periodificación	0,00	0,00%	III. Deudas con entid. grupo, multig. y asoci. c/p	0,00	0,00%
VII. Efectivo y otros activos líquidos equivalentes	484.262.059,00	57,75%	IV. Acreedores y otras cuentas a pagar a c/p	231.434.176,86	27,60%
			V. Ajustes por periodificación a c/p	0,00	0,00%
<b>TOTAL ACTIVO</b>	<b>838.531.157,15</b>	<b>100,00%</b>	<b>TOTAL PATRIMONIO NETO Y PASIVO</b>	<b>838.531.157,15</b>	<b>100,00%</b>

**1. ESTADO TOTAL DE CAMBIOS EN EL PATRIMONIO NETO**

	I. Patrimonio	II. Patrimonio generado	III. Ajustes por cambio valor	IV. Subvenciones recibidas	TOTAL
Patrimonio neto al final del ejercicio anterior	576.504.691,63	-128.868.902,83	0,00	18.215.303,16	465.851.091,96
Aj. por cambios de crit. contables y corr.errores	0,00	953.689,81	0,00	0,00	953.689,81
Patrimonio neto inicial ajustado del ejercicio actual	576.504.691,63	-127.915.213,02	0,00	18.215.303,16	466.804.781,77
Variaciones del patrimonio neto ejercicio actual	0,00	1.395.451,01	0,00	7.599.071,57	8.994.522,58
<b>PATRIMONIO NETO AL FINAL DEL EJERCICIO ACTUAL</b>	<b>576.504.691,63</b>	<b>-126.519.762,01</b>	<b>0,00</b>	<b>25.814.374,73</b>	<b>475.799.304,35</b>

**2. ESTADO DE INGRESOS Y GASTOS RECONOCIDOS**

I. Resultado económico patrimonial	1.395.451,01
II. Ingresos y gastos reconocidos direct. en p. neto	121.786.612,20
III. Transferencias a la cta. de rdo. ec-patrimonial	-113.569.223,08
<b>IV. TOTAL ingresos y gastos reconocidos</b>	<b>9.612.840,13</b>

**CUENTA DE RESULTADO ECONÓMICO- PATRIMONIAL**

Resultado (ahorro/desahorro) neto del ejercicio	<b>1.395.451,01</b>
---	---------------------

**3. ESTADO DE OPERACIONES CON LA ENTIDAD O ENTIDADES PROPIETARIAS**


a) OPERACIONES PATRIMONIALES CON LA ENTIDAD O ENTIDADES PROPIETARIAS	
1. Aportación patrimonial dineraria	0,00
2. Aportación de bienes y derechos	0,00
3. Asunción y condonación de pasivos financieros	0,00
4. Otras aportaciones de la entidad propietaria	0,00
5. (-) Devolución de bienes y derechos	0,00
6. (-) Otras devoluciones a la entidad propietaria	0,00
<b>TOTAL</b>	<b>0,00</b>
b) OTRAS OPERACIONES CON LA ENTIDAD O ENTIDADES PROPIETARIAS	
I. Ingresos y gastos reconoc. direct. cta. rtdo. ec-pat.	0,00
II. Ingresos y gastos reconoc. directamente p. neto	0,00
<b>TOTAL (I+II)</b>	<b>0,00</b>


**ESTADO DE FLUJOS DE EFECTIVO**

	TOTALES
I. FLUJOS DE EFECTIVO ACTIVIDADES DE GESTIÓN	6.316.624,71
II. FLUJOS DE EFECTIVO ACTIVIDADES DE INVERSIÓN	-34.087.637,89
III. FLUJOS DE EFECTIVO ACTIVIDADES DE FINANCIACIÓN	-711.134,50
IV. FLUJOS DE EFECTIVO PENDIENTES DE CLASIFICACIÓN	20.657.230,19
V. EFECTO DE LAS VARIACIONES DE LOS TIPOS DE CAMBIO	0,00
<b>VI. INCREMENTO/DISMINUCIÓN NETA DEL EFECTIVO</b>	<b>-7.824.917,49</b>
Efectivo y activos líq. equiv. al efectivo al inicio del ej.	492.086.976,49
<b>Efectivo y activos líq. equiv. al efectivo al final del ej.</b>	<b>484.262.059,00</b>

**INDICADORES FINANCIEROS Y PATRIMONIALES**

1. LIQUIDEZ INMEDIATA	1,91
2. ENDEUDAMIENTO POR HABITANTE	423,99 €
3. RELACIÓN DE ENDEUDAMIENTO	2,31

<b>Firmado por:</b> PEDRO PACHECO GONZÁLEZ - Presidente	Fecha: 01-12-2022 17:12:21	
<b>Registrado en:</b> SALIDA - N°: 2022-001397	Fecha: 02-12-2022 08:59	
N° expediente administrativo: 2022-000003 Código Seguro de Verificación (CSV): B234DE0C7E75094A4ADA43996D220760 Comprobación CSV: <a href="https://sede.acuentascanarias.org/publico/documento/B234DE0C7E75094A4ADA43996D220760">https://sede.acuentascanarias.org/publico/documento/B234DE0C7E75094A4ADA43996D220760</a>		
Fecha de sellado electrónico: 02-12-2022 09:04:25	- 14/14 -	

<b>Código Seguro de Verificación:</b>	NRV3YTYNIZO64VBSWOJY5TIJZE	<b>Fecha y Hora</b>	02/12/2022 09:04:29	
<b>Normativa</b>	Este documento incorpora firma electrónica de acuerdo al Reglamento (UE) n.º 910/2014 del Parlamento Europeo y del Consejo	<b>Validez del documento</b>	Original	
<b>Firmado por</b>	SELLO DE ENTIDAD SGAD			
<b>Url de verificación</b>	<a href="https://verifirma.grancanaria.com/verifirma/code/NRV3YTYNIZO64VBSWOJY5TIJZE">https://verifirma.grancanaria.com/verifirma/code/NRV3YTYNIZO64VBSWOJY5TIJZE</a>	<b>Página</b>	14/14	