


INFORME DE FISCALIZACIÓN DE LA CUENTA GENERAL DEL CABILDO INSULAR DE GRAN CANARIA, EJERCICIO 2019

14 DE DICIEMBRE DE 2021

Firmado por:	PEDRO PACHECO GONZÁLEZ - Presidente	Fecha: 03-02-2022 13:22:25	
Nº expediente administrativo: 2021-000009 Código Seguro de Verificación (CSV): 9F5E121616199EAC55743A47E934CB36			
Comprobación CSV: https://sede.acuentascanarias.org/publico/documento/9F5E121616199EAC55743A47E934CB36			
Fecha de sellado electrónico: 04-02-2022 08:55:38	- 1/110 -	Fecha de emisión de esta copia: 04-02-2022 08:55:41	

Código Seguro de Verificación:	ZAWDPSTPMXAFTQK6Q4BUU7T7DU	Fecha y Hora	04/02/2022 14:05:00	
Normativa	Este documento incorpora firma electrónica de acuerdo al Reglamento (UE) n.º 910/2014 del Parlamento Europeo y del Consejo	Validez del documento	Copia electrónica auténtica	
Firmado por	MARIA PILAR FARIÑA TRAVIZ			
Url de verificación	https://verifirma.grancanaria.com/verifirma/code/ZAWDPSTPMXAFTQK6Q4BUU7T7DU	Página	1/110	

El Pleno de la Audiencia de Cuentas de Canarias, en el ejercicio de la función fiscalizadora establecida en el artículo 5.1 de la Ley 4/1989, de 2 de mayo, y a tenor de lo previsto en el artículo 18 de la misma disposición y concordantes del Reglamento de Organización y Funcionamiento, ha aprobado, en su sesión de 14 de diciembre de 2021, el Informe de Fiscalización de la Cuenta General del Cabildo Insular de Gran Canaria, ejercicio 2019. Asimismo, de acuerdo con lo previsto en el artículo 19 de la Ley 4/1989, ha acordado su elevación al Parlamento de Canarias, al Tribunal de Cuentas y a la entidad fiscalizada.

Firmado por:	PEDRO PACHECO GONZÁLEZ - Presidente	Fecha: 03-02-2022 13:22:25	
Nº expediente administrativo: 2021-000009 Código Seguro de Verificación (CSV): 9F5E121616199EAC55743A47E934CB36 Comprobación CSV: https://sede.acuentascanarias.org/publico/documento/9F5E121616199EAC55743A47E934CB36			
Fecha de sellado electrónico: 04-02-2022 08:55:38			
- 2/110 -			
Fecha de emisión de esta copia: 04-02-2022 08:55:41			

Código Seguro de Verificación:	ZAWDPSTPMXAFTQK6Q4BUU7T7DU	Fecha y Hora	04/02/2022 14:05:00	
Normativa	Este documento incorpora firma electrónica de acuerdo al Reglamento (UE) n.º 910/2014 del Parlamento Europeo y del Consejo	Validez del documento	Copia electrónica auténtica	
Firmado por	MARIA PILAR FARIÑA TRAVIZ			
Url de verificación	https://verifirma.grancanaria.com/verifirma/code/ZAWDPSTPMXAFTQK6Q4BUU7T7DU	Página	2/110	


**INFORME DE FISCALIZACIÓN DE LA CUENTA GENERAL DEL
CABILDO INSULAR DE GRAN CANARIA,
EJERCICIO 2019**

ÍNDICE

	Págs.
ABREVIATURAS, SIGLAS Y ACRÓNIMOS.....	3
1. INTRODUCCIÓN	4
1.1. Justificación.....	4
1.2. Objetivos.....	4
1.3. Alcance y metodología.....	5
1.4. Responsabilidad de la Audiencia de Cuentas de Canarias.	7
1.5. Responsabilidad de la Entidad.....	7
1.6. Limitación al alcance.....	8
1.7. Marco jurídico, presupuestario y contable.....	8
2. ORGANIZACIÓN Y CONTROL INTERNO.....	10
2.1. Organización del Cabildo Insular.	10
2.2 Control interno.	13
3. CUENTA GENERAL.....	21
3.1. Rendición de la Cuenta General.	21
3.2. Cuentas anuales de la entidad principal.....	21
3.3. Entidades dependientes.	36
4. OTROS ASPECTOS DE LA GESTIÓN: CONTRATOS Y CONVENIOS.....	41
4.1. Contratación administrativa.....	41
4.2. Convenios celebrados.....	47

CI-22-2020

1


Firmado por:	PEDRO PACHECO GONZÁLEZ - Presidente	Fecha: 03-02-2022 13:22:25	
	Nº expediente administrativo: 2021-000009 Código Seguro de Verificación (CSV): 9F5E121616199EAC55743A47E934CB36		
	Comprobación CSV: https://sede.acuentascanarias.org/publico/documento/9F5E121616199EAC55743A47E934CB36		
	Fecha de sellado electrónico: 04-02-2022 08:55:38	- 3/110 -	

Código Seguro de Verificación:	ZAWDPSTPMXAFTQK6Q4BUU7T7DU	Fecha y Hora	04/02/2022 14:05:00	
Normativa	Este documento incorpora firma electrónica de acuerdo al Reglamento (UE) n.º 910/2014 del Parlamento Europeo y del Consejo	Validez del documento	Copia electrónica auténtica	
Firmado por	MARIA PILAR FARIÑA TRAVIZ			
Url de verificación	https://verifirma.grancanaria.com/verifirma/code/ZAWDPSTPMXAFTQK6Q4BUU7T7DU	Página	3/110	

5. TRÁMITE DE ALEGACIONES	50
6. CONCLUSIONES Y RECOMENDACIONES	51
6.1. Opinión.....	51
6.2. Conclusiones.....	51
6.3. Recomendaciones.....	55
ANEXOS	56
ANEXO 1. Acuerdos y resoluciones contrarios a reparos formulados por el órgano interventor y acuerdos adoptados con omisión del trámite de fiscalización previa	57
ANEXO 2. Resumen de las cuentas anuales del Cabildo Insular	60
ANEXO 3. Resumen de las cuentas anuales agregadas e individuales de los organismos autónomos	63
ANEXO 4. Resumen de las cuentas anuales de los consorcios adscritos	78
ANEXO 5. Resumen de las cuentas anuales de la entidad pública empresarial	87
ANEXO 6. Resumen de las cuentas anuales de las sociedades mercantiles de capital íntegro	89
ANEXO 7. Contratación administrativa	95
ANEXO 8. Contestación a las alegaciones	98

CI-22-2020

2

Firmado por:	PEDRO PACHECO GONZÁLEZ - Presidente	Fecha: 03-02-2022 13:22:25	
Nº expediente administrativo: 2021-000009 Código Seguro de Verificación (CSV): 9F5E121616199EAC55743A47E934CB36			
Comprobación CSV: https://sede.acuentascanarias.org/publico/documento/9F5E121616199EAC55743A47E934CB36			
Fecha de sellado electrónico: 04-02-2022 08:55:38	- 4/110 -	Fecha de emisión de esta copia: 04-02-2022 08:55:41	


Código Seguro de Verificación:	ZAWDPSTPMXAFTQK6Q4BUU7T7DU	Fecha y Hora	04/02/2022 14:05:00	
Normativa	Este documento incorpora firma electrónica de acuerdo al Reglamento (UE) n.º 910/2014 del Parlamento Europeo y del Consejo	Validez del documento	Copia electrónica auténtica	
Firmado por	MARIA PILAR FARIÑA TRAVIZ			
Url de verificación	https://verifirma.grancanaria.com/verifirma/code/ZAWDPSTPMXAFTQK6Q4BUU7T7DU	Página	4/110	

ABREVIATURAS, SIGLAS Y ACRÓNIMOS

ACC	Audiencia de Cuentas de Canarias.
EPE	Entidad Pública Empresarial.
LAC	Ley 4/1989, de 2 de mayo, de la Audiencia de Cuentas de Canarias.
LCSP	Ley 9/2017, de 8 de noviembre, de Contratos del Sector Público.
OOAA	Organismos Autónomos.
PRTCEL	Plataforma de Rendición Telemática de las Cuentas de las Entidades Locales.
RCI	Real Decreto 424/2017, de 28 de abril, por el que se regula el régimen jurídico del control interno en las entidades del sector público local.
SA	Sociedad Anónima.
SAU	Sociedad Anónima Unipersonal.
SL	Sociedad Limitada.
SLU	Sociedad Limitada Unipersonal.
SSMM	Sociedades mercantiles.
TRLRHL	Real Decreto Legislativo 2/2004, de 5 de marzo, por el que se aprueba el Texto Refundido de la Ley reguladora de las Haciendas Locales.

CI-22-2020

3

Firmado por:	PEDRO PACHECO GONZÁLEZ - Presidente	Fecha: 03-02-2022 13:22:25	
Nº expediente administrativo: 2021-000009 Código Seguro de Verificación (CSV): 9F5E121616199EAC55743A47E934CB36 Comprobación CSV: https://sede.acuentascanarias.org/publico/documento/9F5E121616199EAC55743A47E934CB36			
Fecha de sellado electrónico: 04-02-2022 08:55:38 - 5/110 - Fecha de emisión de esta copia: 04-02-2022 08:55:41			

Código Seguro de Verificación:	ZAWDPSTPMXAFTQK6Q4BUU7T7DU	Fecha y Hora	04/02/2022 14:05:00	
Normativa	Este documento incorpora firma electrónica de acuerdo al Reglamento (UE) n.º 910/2014 del Parlamento Europeo y del Consejo	Validez del documento	Copia electrónica auténtica	
Firmado por	MARIA PILAR FARIÑA TRAVIZ			
Url de verificación	https://verifirma.grancanaria.com/verifirma/code/ZAWDPSTPMXAFTQK6Q4BUU7T7DU	Página	5/110	

1. INTRODUCCIÓN

1.1. Justificación.

En virtud del artículo 1 de la Ley Territorial 4/1989, de 2 de mayo, de la Audiencia de Cuentas de Canarias (en adelante, LAC), a este Órgano le corresponde la fiscalización externa de la gestión económica, financiera y contable del sector público de la Comunidad Autónoma de Canarias, del que forman parte, entre otras, las entidades locales del territorio de la misma, así como los organismos autónomos (en adelante, OOAA) , sociedades mercantiles (en adelante, SSMM), entidades públicas empresariales (en adelante, EPES) y consorcios de ellas dependientes o adscritos.

El Pleno de la Audiencia de Cuentas de Canarias (en adelante ACC), por acuerdo de 29 de septiembre de 2020, incluye en el Programa de Actuaciones para 2020 la “Fiscalización de la Cuenta General del Cabildo Insular de Gran Canaria, ejercicio 2019”.

1.2. Objetivos.

La fiscalización programada es una fiscalización de regularidad limitada, con los siguientes objetivos generales:


- Obtener una seguridad razonable de que los estados financieros que integran las cuentas anuales del Cabildo Insular y de todas sus entidades dependientes y adscritas se presentan, en todos los aspectos materiales, de conformidad con el marco de información financiera aplicable.
- Obtener una seguridad limitada al ámbito recogido en el alcance de que la Entidad ha cumplido, en todos los aspectos significativos, con las normas legales, reglamentarias, estatutarias y de procedimiento, aplicables, identificadas como su marco legal.

Los objetivos específicos, son los siguientes:

- Verificar el grado de cumplimiento de las normas y disposiciones que le son de aplicación en lo que se refiere a la formulación, aprobación y rendición de la Cuenta General.
- Comprobar que las cuentas anuales del Cabildo Insular y de sus entidades dependientes y adscritas se ha presentado de acuerdo con las Instrucciones de Contabilidad y los principios contables que les son de aplicación, que contienen toda la información exigida en las mismas y que todos los documentos que las integran son coherentes entre sí.

CI-22-2020

4

Firmado por:	PEDRO PACHECO GONZÁLEZ - Presidente	Fecha:	03-02-2022 13:22:25	
Nº expediente administrativo: 2021-000009 Código Seguro de Verificación (CSV): 9F5E121616199EAC55743A47E934CB36 Comprobación CSV: https://sede.acuentascanarias.org/publico/documento/9F5E121616199EAC55743A47E934CB36				
Fecha de sellado electrónico: 04-02-2022 08:55:38		- 6/110 -		

Código Seguro de Verificación:	ZAWDPSTPMXAFTQK6Q4BUU7T7DU	Fecha y Hora	04/02/2022 14:05:00	
Normativa	Este documento incorpora firma electrónica de acuerdo al Reglamento (UE) n.º 910/2014 del Parlamento Europeo y del Consejo	Validez del documento	Copia electrónica auténtica	
Firmado por	MARIA PILAR FARIÑA TRAVIZ			
Url de verificación	https://verifirma.grancanaria.com/verifirma/code/ZAWDPSTPMXAFTQK6Q4BUU7T7DU	Página	6/110	

- Verificar el grado de cumplimiento de las normas y disposiciones que les son de aplicación en lo que se refiere a la remisión de la documentación relativa a contratos, convenios e información de control interno.

1.3. Alcance y metodología.

El ámbito subjetivo de la fiscalización abarca al Cabildo Insular de Gran Canaria y sus entidades dependientes o adscritas.

El ámbito objetivo abarca la fiscalización de la Cuenta General, la fiscalización de la información rendida relativa al ejercicio del control interno, así como la relativa a la contratación administrativa y a los convenios celebrados.

a) El análisis y comprobación de la Cuenta General de la Entidad.

Los procedimientos de fiscalización realizados a través de la PRTCEL de rendición de cuentas van dirigidos a:

- Verificar el cumplimiento de la legalidad en la elaboración, tramitación y aprobación de la Cuenta General.
- Verificar que las cuentas anuales del Cabildo Insular y de todas sus entidades dependientes y adscritas se presentan de conformidad con el marco de información financiera aplicable.


b) Análisis de la información relativa al ejercicio del control interno.

De la información de control interno recibida a través de la PRTCEL, en cumplimiento de la instrucción correspondiente, se efectúa el siguiente análisis:

- Análisis de la estructura del órgano de Intervención y su configuración.
- Análisis del sistema de control interno implantado en la Entidad y sus entidades dependientes.
- Análisis de los acuerdos de gastos contrarios al criterio de un reparo del órgano interventor, acuerdos y resoluciones con omisión del trámite de fiscalización previa y anomalías en la gestión de ingresos. Realizar un análisis por tipo de entidad (entidad principal, sus OOAA así como sus consorcios adscritos).

CI-22-2020

5

Firmado por:	PEDRO PACHECO GONZÁLEZ - Presidente	Fecha: 03-02-2022 13:22:25	
Nº expediente administrativo: 2021-000009 Código Seguro de Verificación (CSV): 9F5E121616199EAC55743A47E934CB36 Comprobación CSV: https://sede.acuentascanarias.org/publico/documento/9F5E121616199EAC55743A47E934CB36			
Fecha de sellado electrónico: 04-02-2022 08:55:38 - 7/110 - Fecha de emisión de esta copia: 04-02-2022 08:55:41			

Código Seguro de Verificación:	ZAWDPSTPMXAFTQK6Q4BUU7T7DU	Fecha y Hora	04/02/2022 14:05:00	
Normativa	Este documento incorpora firma electrónica de acuerdo al Reglamento (UE) n.º 910/2014 del Parlamento Europeo y del Consejo	Validez del documento	Copia electrónica auténtica	
Firmado por	MARIA PILAR FARIÑA TRAVIZ			
Url de verificación	https://verifirma.grancanaria.com/verifirma/code/ZAWDPSTPMXAFTQK6Q4BUU7T7DU	Página	7/110	

- c) Fiscalización de la contratación administrativa de la Entidad y sus entidades dependientes.

De la información de contratación recibida a través de la PRTCEL, en cumplimiento de la instrucción correspondiente, se efectúa el siguiente análisis:

- Respecto a la relación anual de contratos (en adelante, RAC), se verifica que contiene todos los contratos suscritos por las entidades.
- Respecto a los extractos de expedientes de contratación, se comprueba que se han remitido todos los extractos que exige la Instrucción.

- d) Fiscalización de la información relativa a los convenios suscritos por la Entidad y sus entidades dependientes.

De la información de convenios recibida a través de la PRTCEL, se verifica que contiene todos los convenios formalizados por las entidades y la documentación a aportar en el caso de los convenios cuyos compromisos económicos asumidos superen los 600.000 euros.


El ámbito temporal de la fiscalización es el ejercicio 2019, sin perjuicio del examen de operaciones y datos de ejercicios anteriores y posteriores en la medida en que se ha considerado oportuno para el mejor cumplimiento de los objetivos de la fiscalización.

En cuanto a la metodología, una vez rendida la Cuenta General a la ACC, en cumplimiento del artículo 223.2 del Texto Refundido de la Ley Reguladora de las Haciendas Locales, aprobado por el Real Decreto Legislativo 2/2004, de 5 marzo (en adelante, TRLRHL), del artículo 16.1 b) de la LAC, y de la Instrucción que regula la rendición telemática de la Cuenta General de las Entidades Locales y el formato de dicha Cuenta, se realizan por un lado, validaciones sobre el cumplimiento de la legalidad en la elaboración, tramitación y aprobación de la Cuenta General, así como en la aprobación del Presupuesto General y de su Liquidación, y por otro lado, validaciones de comprobación aritmética y coherencia de los diferentes estados de las cuentas anuales que integran la Cuenta General.

Rendida la Cuenta General del ejercicio, se ha analizado cada una de las incidencias aceptando o no la justificación aportada por la entidad, añadiendo, en su caso, las incidencias detectadas en los trabajos de fiscalización que no corresponden a validaciones de la PRTCEL.

CI-22-2020

6

Firmado por:	PEDRO PACHECO GONZÁLEZ - Presidente	Fecha: 03-02-2022 13:22:25	
Nº expediente administrativo: 2021-000009 Código Seguro de Verificación (CSV): 9F5E121616199EAC55743A47E934CB36 Comprobación CSV: https://sede.acuentascanarias.org/publico/documento/9F5E121616199EAC55743A47E934CB36			
Fecha de sellado electrónico: 04-02-2022 08:55:38		- 8/110 -	

Código Seguro de Verificación:	ZAWDPSTPMXAFTQK6Q4BUU7T7DU	Fecha y Hora	04/02/2022 14:05:00	
Normativa	Este documento incorpora firma electrónica de acuerdo al Reglamento (UE) n.º 910/2014 del Parlamento Europeo y del Consejo	Validez del documento	Copia electrónica auténtica	
Firmado por	MARIA PILAR FARIÑA TRAVIZ			
Url de verificación	https://verifirma.grancanaria.com/verifirma/code/ZAWDPSTPMXAFTQK6Q4BUU7T7DU	Página	8/110	

Asimismo se ha realizado un análisis de la información y documentación que se rinde a la ACC relativa al control interno, a los contratos formalizados y a los convenios celebrados en el ejercicio 2019.

Mediante escrito de fecha 2 de noviembre de 2020, se comunicó el inicio de la fiscalización.

El trabajo de campo concluye el 14 de octubre de 2021.

1.4. Responsabilidad de la Audiencia de Cuentas de Canarias.

La responsabilidad de la ACC es expresar una opinión limitada, financiera y de cumplimiento de legalidad, sobre la Cuenta General del Cabildo Insular de Gran Canaria correspondiente al ejercicio 2019 y, en su caso, formular conclusiones sobre los estados financieros que integran las cuentas anuales del Cabildo Insular y de todas sus entidades dependientes que se presentan de conformidad con el marco de información financiera aplicable y sobre la adecuación a la legalidad de las operaciones revisadas, con el alcance delimitado por el ámbito subjetivo, objetivo y temporal y la metodología aplicada. Para ello, esta actuación se ha llevado a cabo de conformidad con los Principios y normas de fiscalización de las Instituciones Públicas de Control Externo, así como por la propia instrucción reguladora del procedimiento fiscalizador de la ACC.

No se ha verificado que las cuentas están libres de incorrecciones materiales, debido a fraude o error, que permita expresar una opinión sobre si las cuentas anuales expresan la imagen fiel del patrimonio, de la situación financiera, de la ejecución del presupuesto y de los resultados.


La fiscalización se ha limitado a la aplicación de procedimientos analíticos y validaciones de comprobación aritmética y coherencia de los diferentes estados de las cuentas anuales que integran la Cuenta General, por lo que la opinión proporciona solo una seguridad limitada, acorde con el trabajo realizado. La evidencia de auditoría obtenida proporciona una base suficiente y adecuada para formular nuestra opinión.

1.5. Responsabilidad de la Entidad.

La Entidad tiene la responsabilidad de elaborar la Cuenta General correspondiente al ejercicio 2019 de forma que exprese la imagen fiel del patrimonio, de la situación financiera, de la ejecución del presupuesto y de los resultados, de acuerdo con el marco normativo aplicable a

CI-22-2020

7

Firmado por:	PEDRO PACHECO GONZÁLEZ - Presidente	Fecha: 03-02-2022 13:22:25	
Nº expediente administrativo: 2021-000009 Código Seguro de Verificación (CSV): 9F5E121616199EAC55743A47E934CB36 Comprobación CSV: https://sede.acuentascanarias.org/publico/documento/9F5E121616199EAC55743A47E934CB36			
Fecha de sellado electrónico: 04-02-2022 08:55:38		- 9/110 -	

Código Seguro de Verificación:	ZAWDPSTPMXAFTQK6Q4BUU7T7DU	Fecha y Hora	04/02/2022 14:05:00	
Normativa	Este documento incorpora firma electrónica de acuerdo al Reglamento (UE) n.º 910/2014 del Parlamento Europeo y del Consejo	Validez del documento	Copia electrónica auténtica	
Firmado por	MARIA PILAR FARIÑA TRAVIZ			
Url de verificación	https://verifirma.grancanaria.com/verifirma/code/ZAWDPSTPMXAFTQK6Q4BUU7T7DU	Página	9/110	

la entidad, y del control interno que consideren necesario para permitir la preparación de cuentas libres de incorrección material, debida a fraude o error.

Asimismo, la Entidad es responsable de proporcionar la información relativa al control interno, contratos y convenios, a través de la PRTCEL, en cumplimiento de las respectivas Instrucciones de la ACC.

1.6. Limitación al alcance.

La Entidad no ha remitido las cuentas anuales de la Fundación Canaria Gran Canaria Convention Bureau.

El incumplimiento de esta obligación podría dar lugar a la exigencia de la responsabilidad de suministrar información veraz en que se concreta la rendición de cuentas a que se refiere el artículo 138.2 de la Ley 47/2003, de 26 de noviembre, General Presupuestaria.


1.7. Marco jurídico, presupuestario y contable.

El régimen jurídico, económico y contable de la presente fiscalización se contiene fundamentalmente en las siguientes disposiciones:

- Ley Orgánica 2/2012, de 27 de abril, de Estabilidad Presupuestaria y Sostenibilidad Financiera.
- Ley Orgánica 3/2018, de 5 de diciembre, de Protección de Datos Personales y garantía de los derechos digitales.
- Ley 19/2013, de 9 de diciembre, de transparencia, acceso a la información pública y buen gobierno.
- Ley 27/2013, de 27 de diciembre, de Racionalización y Sostenibilidad de la Administración Local.
- Ley 8/2015, de 1 de abril, de Cabildos Insulares.
- Ley 9/2017, de 8 de noviembre, de Contratos del Sector Público, por la que se transponen al ordenamiento jurídico español las Directivas del Parlamento Europeo y del Consejo 2014/23/UE y 2014/24/UE, de 26 de febrero de 2014.
- Real Decreto Legislativo 2/2004, de 5 de marzo, por el que se aprueba el Texto refundido de la Ley Reguladora de las Haciendas Locales.
- Real Decreto 500/1990, de 20 de abril, por el que se desarrolla el capítulo primero del título sexto de la Ley 39/1988, de 28 de diciembre, reguladora de las Haciendas Locales en materia de presupuestos.

CI-22-2020

8


Firmado por:	PEDRO PACHECO GONZÁLEZ - Presidente	Fecha: 03-02-2022 13:22:25	
Nº expediente administrativo: 2021-000009 Código Seguro de Verificación (CSV): 9F5E121616199EAC55743A47E934CB36 Comprobación CSV: https://sede.acuentascanarias.org/publico/documento/9F5E121616199EAC55743A47E934CB36			
Fecha de sellado electrónico: 04-02-2022 08:55:38		- 10/110 -	

Código Seguro de Verificación:	ZAWDPSTPMXAFTQK6Q4BUU7T7DU	Fecha y Hora	04/02/2022 14:05:00	
Normativa	Este documento incorpora firma electrónica de acuerdo al Reglamento (UE) n.º 910/2014 del Parlamento Europeo y del Consejo	Validez del documento	Copia electrónica auténtica	
Firmado por	MARIA PILAR FARIÑA TRAVIZ			
Url de verificación	https://verifirma.grancanaria.com/verifirma/code/ZAWDPSTPMXAFTQK6Q4BUU7T7DU	Página	10/110	

- Real Decreto 1463/2007, de 2 de noviembre por el que se aprueba el reglamento de desarrollo de la Ley 18/2001, de 12 de diciembre, de Estabilidad Presupuestaria, en su aplicación a las entidades locales.
- Real Decreto 1514/2007, de 16 de noviembre, por el que se aprueba el Plan General de Contabilidad.
- Real Decreto 1515/2007, de 16 de noviembre, por el que se aprueba el Plan General de Contabilidad de Pequeñas y Medianas Empresas y los criterios contables específicos para microempresas.
- Real Decreto 424/2017, de 28 de abril, por el que se regula el régimen jurídico del control interno en las entidades del Sector Público Local.
- Orden HAP/1781/2013, de 20 de septiembre, por la que se aprueba la Instrucción del modelo normal de contabilidad local.

CI-22-2020

9

Firmado por:	PEDRO PACHECO GONZÁLEZ - Presidente	Fecha: 03-02-2022 13:22:25	
Nº expediente administrativo: 2021-000009 Código Seguro de Verificación (CSV): 9F5E121616199EAC55743A47E934CB36 Comprobación CSV: https://sede.acuentascanarias.org/publico/documento/9F5E121616199EAC55743A47E934CB36			
Fecha de sellado electrónico: 04-02-2022 08:55:38 - 11/110 - Fecha de emisión de esta copia: 04-02-2022 08:55:41			

Código Seguro de Verificación:	ZAWDPSTPMXAFTQK6Q4BUU7T7DU	Fecha y Hora	04/02/2022 14:05:00	
Normativa	Este documento incorpora firma electrónica de acuerdo al Reglamento (UE) n.º 910/2014 del Parlamento Europeo y del Consejo	Validez del documento	Copia electrónica auténtica	
Firmado por	MARIA PILAR FARIÑA TRAVIZ			
Url de verificación	https://verifirma.grancanaria.com/verifirma/code/ZAWDPSTPMXAFTQK6Q4BUU7T7DU	Página	11/110	

2. ORGANIZACIÓN Y CONTROL INTERNO

2.1. Organización del Cabildo Insular.

2.1.1. Organización administrativa.

La organización administrativa de los cabildos insulares se estructurará en órganos superiores y directivos, de acuerdo con lo que se establezca en sus reglamentos de organización en desarrollo de lo previsto en la Ley 8/2015, de 1 de abril, de Cabildos Insulares.

El Cabildo de Gran Canaria dispone de un Reglamento Orgánico de gobierno y administración aprobado por el Pleno el 30 de noviembre de 2016 y publicado en el Boletín Oficial de la Provincia de las Palmas número 148, el 9 de diciembre de 2016.

Los órganos del Cabildo de Gran Canaria se clasifican en órganos superiores y órganos directivos.


Son órganos superiores: El Pleno, el Presidente, los Vicepresidentes y el Consejo de Gobierno Insular. Además, tienen la consideración de órganos superiores los miembros del Consejo de Gobierno Insular de Gran Canaria y los Consejeros de Área. Corresponde a los órganos superiores el ejercicio de las funciones de dirección, planificación y coordinación política.

Los órganos directivos se clasifican en:

- Órganos directivos de las Áreas o Departamentos Insulares: Los Coordinadores Técnicos, Directores Insulares y los Titulares y los Subdirectores o asimilados de los máximos órganos de dirección de los OOAA y de las EPES, así como de los consorcios que resulten adscritos al Cabildo de Gran Canaria.
- Órganos directivos de la organización general: El Secretario General del Pleno, el Titular del órgano de apoyo al Consejo de Gobierno Insular de Gran Canaria y al Consejero Secretario del mismo, el Titular de la Asesoría Jurídica y los Subdirectores Generales de la Asesoría Jurídica, el Interventor General, el Tesorero y el Titular del Órgano de Contabilidad y Presupuestos. Les corresponde la dirección y gestión de los servicios administrativos que cubren las funciones administrativas internas de la organización general de la Corporación.

CI-22-2020

10

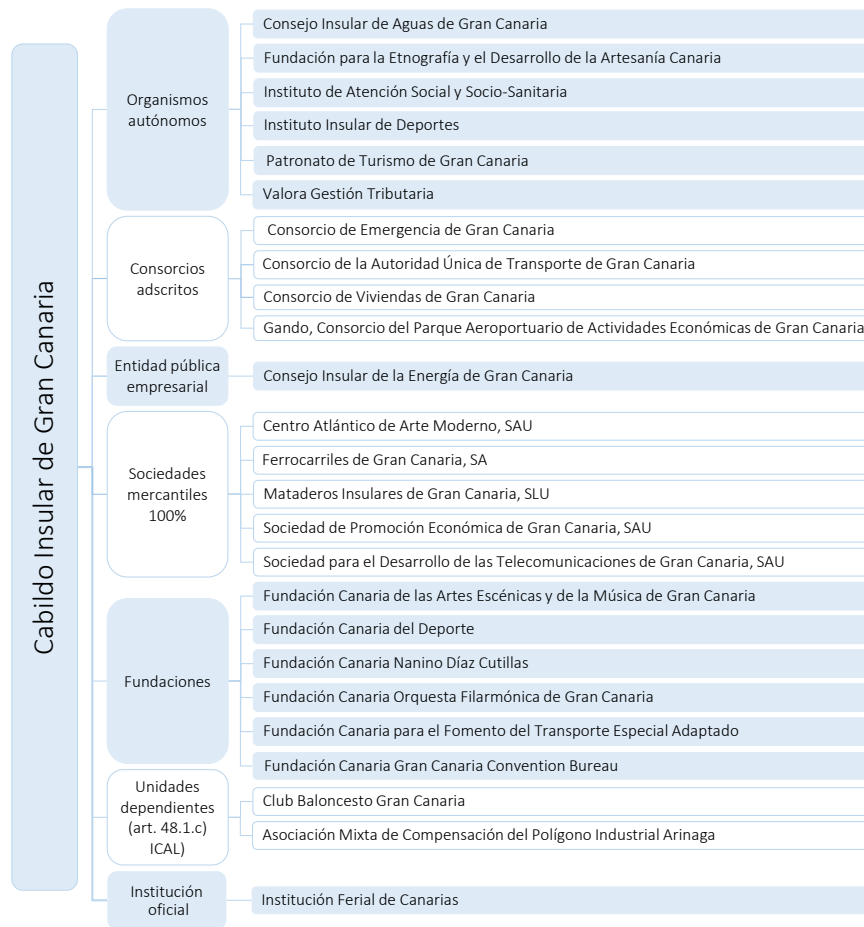
Firmado por:	PEDRO PACHECO GONZÁLEZ - Presidente	Fecha: 03-02-2022 13:22:25	
Nº expediente administrativo: 2021-000009 Código Seguro de Verificación (CSV): 9F5E121616199EAC55743A47E934CB36 Comprobación CSV: https://sede.acuentascanarias.org/publico/documento/9F5E121616199EAC55743A47E934CB36			
Fecha de sellado electrónico: 04-02-2022 08:55:38 - 12/110 - Fecha de emisión de esta copia: 04-02-2022 08:55:41			

Código Seguro de Verificación:	ZAWDPSTPMXAFTQK6Q4BUU7T7DU	Fecha y Hora	04/02/2022 14:05:00	
Normativa	Este documento incorpora firma electrónica de acuerdo al Reglamento (UE) n.º 910/2014 del Parlamento Europeo y del Consejo	Validez del documento	Copia electrónica auténtica	
Firmado por	MARIA PILAR FARIÑA TRAVIZ			
Url de verificación	https://verifirma.grancanaria.com/verifirma/code/ZAWDPSTPMXAFTQK6Q4BUU7T7DU	Página	12/110	

2.1.2. Organización descentralizada.

Los cabildos insulares, en el marco de la legislación básica de régimen jurídico de las administraciones públicas y de las normas sobre estabilidad presupuestaria, pueden descentralizar las funciones y prestar los servicios de su competencia, según proceda por razón del objeto, en entidades dependientes del propio Cabildo.

Las entidades dependientes del Cabildo Insular de Gran Canaria son las siguientes:



CI-22-2020

11

Firmado por:	PEDRO PACHECO GONZÁLEZ - Presidente	Fecha: 03-02-2022 13:22:25	
Nº expediente administrativo: 2021-000009 Código Seguro de Verificación (CSV): 9F5E121616199EAC55743A47E934CB36			
Comprobación CSV: https://sede.acuentascanarias.org/publico/documento/9F5E121616199EAC55743A47E934CB36			
Fecha de sellado electrónico: 04-02-2022 08:55:38	- 13/110 -	Fecha de emisión de esta copia: 04-02-2022 08:55:41	

Código Seguro de Verificación:	ZAWDPSTPMXAFTQK6Q4BUU7T7DU	Fecha y Hora	04/02/2022 14:05:00	
Normativa	Este documento incorpora firma electrónica de acuerdo al Reglamento (UE) n.º 910/2014 del Parlamento Europeo y del Consejo	Validez del documento	Copia electrónica auténtica	
Firmado por	MARIA PILAR FARIÑA TRAVIZ			
Url de verificación	https://verifirma.grancanaria.com/verifirma/code/ZAWDPSTPMXAFTQK6Q4BUU7T7DU	Página	13/110	


No se ha incluido la Institución Ferial de Canarias (INFECAR), que siendo una institución oficial dependiente del Cabildo Insular de Gran Canaria no ha adoptado una forma jurídica concreta, si bien de conformidad con lo dispuesto en el artículo 85 y 87 de la Ley 7/1985, de 2 de abril, reguladora de las Bases de Régimen Local, debería adoptar alguna de las formas previstas en los citados artículos.

No consta en el censo del Cabildo Insular de Gran Canaria, la Fundación Canaria Gran Canaria Convention Bureau, entidad dependiente del Patronato de Turismo de Gran Canaria (65 %), ni consta actualizada la información en el inventario de entes del sector público local.

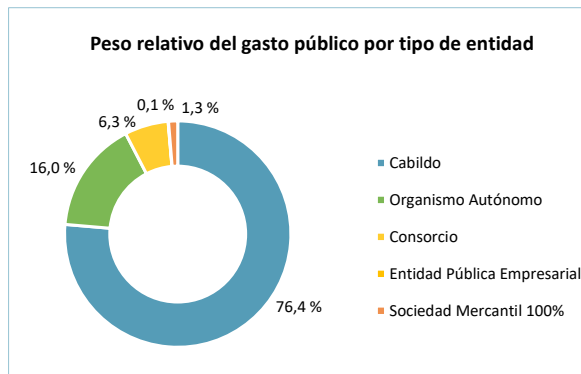
La participación del Cabildo Insular tanto en las SSMM como en las unidades dependientes conforme al artículo 48.1 c) de la ICAL es la siguiente:

Denominación	% Participación			Entidad dependiente
	Directa	Indirecta	Total	
Centro Atlántico de Arte Moderno, SAU	100%	---	---	Cabildo Insular de Gran Canaria
Mataderos Insulares de Gran Canaria, SLU	100%	---	---	Cabildo Insular de Gran Canaria
Sociedad de Promoción Económica de Gran Canaria, SA	100%	---	---	Cabildo Insular de Gran Canaria
Ferrocarriles de Gran Canaria, SA	---	100%	100%	Consortio Autoridad única del Transporte de Gran Canaria
Sociedad para el Desarrollo de las Telecomunicaciones de Gran Canaria, SAU	---	100%	100%	Sociedad de Promoción Económica de Gran Canaria, SA
Club Baloncesto Gran Canaria (CLARET, SAD)	---	100%	100%	Fundación Canaria del Deporte
Asociación Mixta de Compensación del Polígono industrial Arinaga	65%	---	65%	Cabildo Insular de Gran Canaria

En el gráfico adjunto se muestra el peso relativo del gasto público a finales del ejercicio 2019 de las 17 entidades que constituyen la Cuenta General (entidad principal, seis OOAA, cuatro consorcios adscritos, una EPE, y cinco SSMM íntegras) en función del tipo de entidad. Si bien no se han considerado las transferencias internas entre las mismas, se observa que del total de los 1,1 millones de € gastados, el 92,4 % de los mismos se tramitan por la entidad principal y sus OOAA.

Firmado por:	PEDRO PACHECO GONZÁLEZ - Presidente	Fecha: 03-02-2022 13:22:25	
Nº expediente administrativo: 2021-000009 Código Seguro de Verificación (CSV): 9F5E121616199EAC55743A47E934CB36 Comprobación CSV: https://sede.acuentascanarias.org/publico/documento/9F5E121616199EAC55743A47E934CB36			
Fecha de sellado electrónico: 04-02-2022 08:55:38 - 14/110 - Fecha de emisión de esta copia: 04-02-2022 08:55:41			

Código Seguro de Verificación:	ZAWDPSTPMXAFTQK6Q4BUU7T7DU	Fecha y Hora	04/02/2022 14:05:00	
Normativa	Este documento incorpora firma electrónica de acuerdo al Reglamento (UE) n.º 910/2014 del Parlamento Europeo y del Consejo	Validez del documento	Copia electrónica auténtica	
Firmado por	MARIA PILAR FARIÑA TRAVIZ			
Url de verificación	https://verifirma.grancanaria.com/verifirma/code/ZAWDPSTPMXAFTQK6Q4BUU7T7DU	Página	14/110	



2.2 Control interno.

El órgano interventor ejerce las funciones de control interno respecto de la gestión económica financiera en sus modalidades de función interventora y control financiero de acuerdo con el artículo 213 del TRLRHL, desarrollado por el Real Decreto 424/2017, de 28 de abril, por el que se regula el régimen jurídico del control interno en las entidades del sector público local (en adelante RCI).

La forma, alcance y procedimiento que debe seguir el órgano interventor para dar cumplimiento al deber de remisión de la información sobre el control interno, que establece el artículo 213 y siguientes del TRLRHL, así como en el RCI, se recoge en la [“Instrucción sobre remisión de información relativa al ejercicio del control interno de las Entidades Locales”](#), aprobada por Acuerdo del Pleno del Tribunal de Cuentas de 19 de diciembre de 2019.

En el presente epígrafe se analiza la información recibida clasificada en los siguientes apartados:

1. Organización del control interno, que comprende la estructura del órgano de intervención e información general sobre la configuración.
2. Ejercicio del control interno, donde se analiza el sistema del control interno implantado, su ejercicio y resultado del mismo.

2.2.1. Organización del control interno.

El departamento de intervención está formado por el siguiente personal:

CI-22-2020

13

Firmado por:	PEDRO PACHECO GONZÁLEZ - Presidente	Fecha: 03-02-2022 13:22:25	
Nº expediente administrativo: 2021-000009 Código Seguro de Verificación (CSV): 9F5E121616199EAC55743A47E934CB36 Comprobación CSV: https://sede.acuentascanarias.org/publico/documento/9F5E121616199EAC55743A47E934CB36			
Fecha de sellado electrónico: 04-02-2022 08:55:38 - 15/110 - Fecha de emisión de esta copia: 04-02-2022 08:55:41			

Código Seguro de Verificación:	ZAWDPSTPMXAFTQK6Q4BUU7T7DU	Fecha y Hora	04/02/2022 14:05:00	
Normativa	Este documento incorpora firma electrónica de acuerdo al Reglamento (UE) n.º 910/2014 del Parlamento Europeo y del Consejo	Validez del documento	Copia electrónica auténtica	
Firmado por	MARIA PILAR FARIÑA TRAVIZ			
Url de verificación	https://verifirma.grancanaria.com/verifirma/code/ZAWDPSTPMXAFTQK6Q4BUU7T7DU	Página	15/110	

Puesto	Nº de puestos	Nº de puestos ocupados
A1-Interventor Hab. Nacional	1	1
Otros puestos reservados funcionarios Hab. nacional	0	0
A1-A2-Técnico	12	11
C1-C2-Administrativo/Auxiliar	13	9
Total	26	21

En cuanto al titular del órgano de intervención, la forma de provisión del órgano de control interno se ha realizado a través de libre designación.

El titular del órgano considera que los medios personales y materiales con los que está dotado el órgano son insuficientes. No obstante, esta insuficiencia no se ha trasladado al Pleno, ni se ha solicitado la adecuada dotación de medios.

2.2.2. Ejercicio del control interno.

El control interno de la actividad económica-financiera se ha ejercido en el ejercicio 2019 por el órgano interventor mediante el ejercicio de la función interventora y del control financiero en los siguientes términos.

A.- Función Interventora


La entidad tiene implantado el régimen general de fiscalización previa plena. En la función interventora sobre los derechos e ingresos, el Pleno no ha acordado la sustitución de la fiscalización previa por el control inherente a la toma de razón en contabilidad.

Asimismo, corresponde al órgano interventor, conforme al artículo 15.7 y 28.2 del RCI y la citada instrucción sobre remisión de información, remitir al Tribunal de Cuentas, y, en su caso, al órgano de control externo correspondiente, todas las resoluciones y acuerdos adoptados, por el Presidente de la entidad local, Consejo de Gobierno Insular y por el Pleno de la Corporación, contrarios a los reparos formulados, así como los acuerdos adoptados con omisión del trámite de fiscalización previa y las anomalías detectadas en materia de ingresos. La citada información correspondiente al ejercicio 2019 ha sido remitida en el plazo establecido. En el análisis de la misma se han observado los siguientes aspectos:

- El Consorcio de Gando, Parque Aeroportuario de Actividades Económicas de Gran Canaria ha remitido certificación negativa, es decir, no han adoptado acuerdos

CI-22-2020

14

Firmado por:	PEDRO PACHECO GONZÁLEZ - Presidente	Fecha:	03-02-2022 13:22:25	
Nº expediente administrativo: 2021-000009 Código Seguro de Verificación (CSV): 9F5E121616199EAC55743A47E934CB36 Comprobación CSV: https://sede.acuentascanarias.org/publico/documento/9F5E121616199EAC55743A47E934CB36				
Fecha de sellado electrónico: 04-02-2022 08:55:38		- 16/110 -		

Código Seguro de Verificación:	ZAWDPSTPMXAFTQK6Q4BUU7T7DU	Fecha y Hora	04/02/2022 14:05:00	
Normativa	Este documento incorpora firma electrónica de acuerdo al Reglamento (UE) n.º 910/2014 del Parlamento Europeo y del Consejo	Validez del documento	Copia electrónica auténtica	
Firmado por	MARIA PILAR FARIÑA TRAVIZ			
Url de verificación	https://verifirma.grancanaria.com/verifirma/code/ZAWDPSTPMXAFTQK6Q4BUU7T7DU	Página	16/110	

contrarios a reparos, ni acuerdos con omisión de fiscalización previa, ni han detectado anomalías en materia de ingresos.

- La entidad principal así como sus OAAA dependientes y consorcios adscritos han remitido información, con el siguiente número de expedientes:

Entidad	Acuerdos contrarios a reparos	Acuerdos con omisión de fiscalización previa	Anomalías en ingresos
Cabildo Insular	139	1	0
OAAA Fundación para la Etnografía y Desarrollo de la Artesanía Canaria (FEDAC)	1	0	0
OAAA Patronato de Turismo de Gran Canaria	23	0	0
OAAA Consejo Insular de Aguas de Gran Canaria	43	0	3
OAAA Instituto Insular de Deportes	54	0	0
OAAA Instituto de Atención Social y Socio-Sanitaria	57	0	0
OAAA Valora Gestión Tributaria	13	0	0
Consortio Autoridad Única del Transporte Gran Canaria	1	0	0
Consortio Emergencias de Gran Canaria	52	0	0
Consortio Viviendas de Gran Canaria	1	0	0
Total	384	1	3

En el Anexo 1 se incluye el detalle por número e importe.

1.- Acuerdos de gastos contrarios al criterio del órgano interventor


El Cabildo Insular ha comunicado en el ejercicio 2019 un total de 384 acuerdos de gastos contrarios al criterio del órgano interventor por un importe global de 26,2 millones de €.

El mayor número e importe de los acuerdos corresponden a la entidad principal, con 139 acuerdos que asciende a 12,2 millones de €.

La representación gráfica en porcentajes es la siguiente:

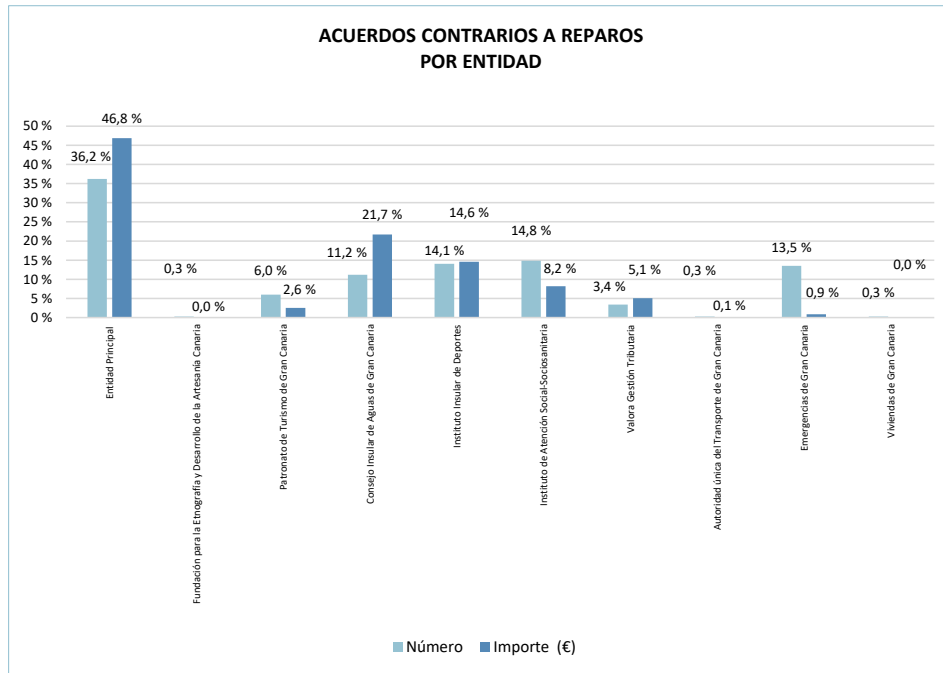
CI-22-2020

15

Firmado por:	PEDRO PACHECO GONZÁLEZ - Presidente	Fecha:	03-02-2022 13:22:25
Nº expediente administrativo: 2021-000009 Código Seguro de Verificación (CSV): 9F5E121616199EAC55743A47E934CB36 Comprobación CSV: https://sede.acuentascanarias.org/publico/documento/9F5E121616199EAC55743A47E934CB36			
Fecha de sellado electrónico: 04-02-2022 08:55:38 - 17/110 - Fecha de emisión de esta copia: 04-02-2022 08:55:41			

Código Seguro de Verificación:	ZAWDPSTPMXAFTQK6Q4BUU7T7DU	Fecha y Hora	04/02/2022 14:05:00
Normativa	Este documento incorpora firma electrónica de acuerdo al Reglamento (UE) n.º 910/2014 del Parlamento Europeo y del Consejo	Validez del documento	Copia electrónica auténtica
Firmado por	MARIA PILAR FARIÑA TRAVIZ		
Url de verificación	https://verifirma.grancanaria.com/verifirma/code/ZAWDPSTPMXAFTQK6Q4BUU7T7DU	Página	17/110





De la totalidad de los acuerdos de gastos contrarios al criterio de un reparo del órgano interventor analizados se resume:

- El órgano que resuelve la discrepancia en contra del criterio del interventor en la totalidad de los expedientes comunicados es el Presidente.
- En ninguno de los expedientes comunicados el órgano interventor aprecia que los hechos acreditados o comprobados pudieran ser susceptibles de constituir una infracción administrativa o dar lugar a la exigencia de responsabilidades penales o contables.
- El importe total de los acuerdos de gastos contrarios al criterio del interventor no son reconocimientos extrajudiciales de crédito.

Atendiendo a la modalidad del gasto, es en los expedientes de contratación donde se adoptan más acuerdos contrarios a los reparos formulados por el interventor, tanto en número como

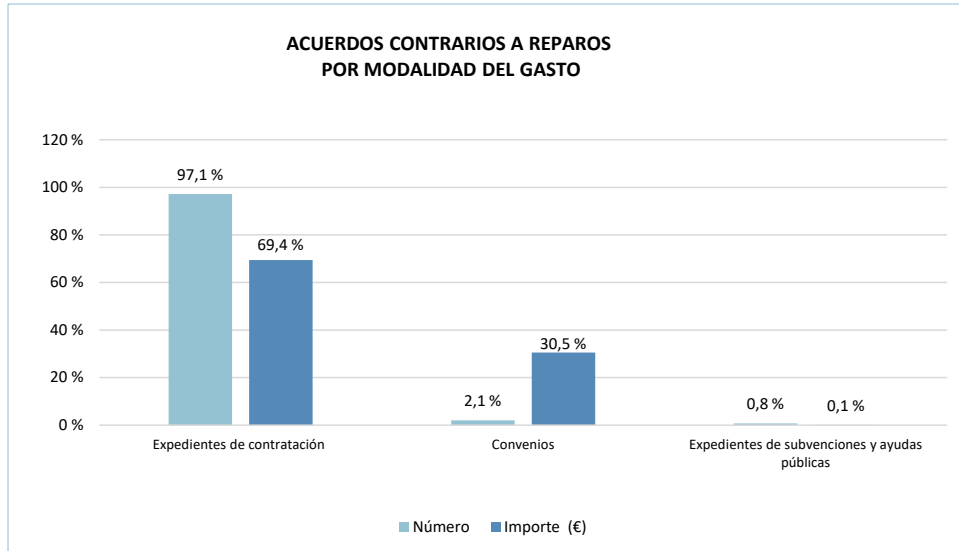
CI-22-2020

16

Firmado por:	PEDRO PACHECO GONZÁLEZ - Presidente	Fecha: 03-02-2022 13:22:25	
Nº expediente administrativo: 2021-000009 Código Seguro de Verificación (CSV): 9F5E121616199EAC55743A47E934CB36 Comprobación CSV: https://sede.acuentascanarias.org/publico/documento/9F5E121616199EAC55743A47E934CB36			
Fecha de sellado electrónico: 04-02-2022 08:55:38 - 18/110 - Fecha de emisión de esta copia: 04-02-2022 08:55:41			

Código Seguro de Verificación:	ZAWDPSTPMXAFTQK6Q4BUU7T7DU	Fecha y Hora	04/02/2022 14:05:00	
Normativa	Este documento incorpora firma electrónica de acuerdo al Reglamento (UE) n.º 910/2014 del Parlamento Europeo y del Consejo	Validez del documento	Copia electrónica auténtica	
Firmado por	MARIA PILAR FARIÑA TRAVIZ			
Url de verificación	https://verifirma.grancanaria.com/verifirma/code/ZAWDPSTPMXAFTQK6Q4BUU7T7DU	Página	18/110	

en importe, seguidos de los expedientes de convenios y de subvenciones y ayudas públicas, como se refleja en el siguiente gráfico:



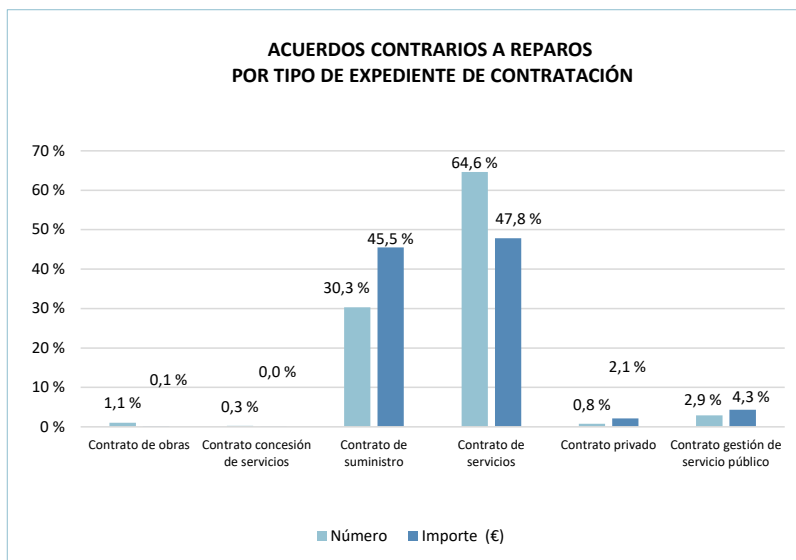
Dentro de la modalidad del gasto de contratación por importe de 18,2 millones de €, al distinguir entre los diferentes tipos de expedientes se observa que tanto en número de contratos, el 64,6 % de los mismos, como en importe, el 47,8 %, corresponden a contratos de servicios, seguidos en importancia de los contratos de suministro, que representan el 30,3 % del número de contratos y el 45,5 % en función de la cuantía, tal y como se refleja a continuación.

CI-22-2020

17

Firmado por:	PEDRO PACHECO GONZÁLEZ - Presidente	Fecha: 03-02-2022 13:22:25	
Nº expediente administrativo: 2021-000009 Código Seguro de Verificación (CSV): 9F5E121616199EAC55743A47E934CB36 Comprobación CSV: https://sede.acuentascanarias.org/publico/documento/9F5E121616199EAC55743A47E934CB36			
Fecha de sellado electrónico: 04-02-2022 08:55:38 - 19/110 - Fecha de emisión de esta copia: 04-02-2022 08:55:41			

Código Seguro de Verificación:	ZAWDPSTPMXAFTQK6Q4BUU7T7DU	Fecha y Hora	04/02/2022 14:05:00	
Normativa	Este documento incorpora firma electrónica de acuerdo al Reglamento (UE) n.º 910/2014 del Parlamento Europeo y del Consejo	Validez del documento	Copia electrónica auténtica	
Firmado por	MARIA PILAR FARIÑA TRAVIZ			
Url de verificación	https://verifirma.grancanaria.com/verifirma/code/ZAWDPSTPMXAFTQK6Q4BUU7T7DU	Página	19/110	



2.- Acuerdos y resoluciones con omisión al trámite de fiscalización previa

El Cabildo Insular comunica un expediente de un contrato de obras tramitado con omisión de fiscalización previa, por importe de 13.711 euros, siendo el órgano que resuelve el expediente la Junta de Gobierno Local.

3.- Anomalías en la gestión de ingresos.

Se han comunicado tres expedientes de anomalías en materia de ingresos por importe total de 1,6 millones de € correspondientes al Consejo Insular de Aguas de Gran Canaria.

En ninguno de los expedientes comunicados el órgano interventor aprecia que los hechos acreditados o comprobados pudieran ser susceptibles de constituir una infracción administrativa o dar lugar a la exigencia de responsabilidades penales o contables en la anomalía.

Del análisis de la fase de ejecución del ingreso destacar que los tres expedientes comunicados corresponden a la fase de reconocimiento del derecho. Dos expedientes de anomalías son relativos a tasas por importe de 128.963 euros y 322.977 euros y el trámite donde se produce

CI-22-2020

18

Firmado por:	PEDRO PACHECO GONZÁLEZ - Presidente	Fecha: 03-02-2022 13:22:25	
Nº expediente administrativo: 2021-000009 Código Seguro de Verificación (CSV): 9F5E121616199EAC55743A47E934CB36 Comprobación CSV: https://sede.acuentascanarias.org/publico/documento/9F5E121616199EAC55743A47E934CB36			
Fecha de sellado electrónico: 04-02-2022 08:55:38 - 20/110 - Fecha de emisión de esta copia: 04-02-2022 08:55:41			

Código Seguro de Verificación:	ZAWDPSTPMXAFTQK6Q4BUU7T7DU	Fecha y Hora	04/02/2022 14:05:00	
Normativa	Este documento incorpora firma electrónica de acuerdo al Reglamento (UE) n.º 910/2014 del Parlamento Europeo y del Consejo	Validez del documento	Copia electrónica auténtica	
Firmado por	MARIA PILAR FARIÑA TRAVIZ			
Url de verificación	https://verifirma.grancanaria.com/verifirma/code/ZAWDPSTPMXAFTQK6Q4BUU7T7DU	Página	20/110	

la anomalía es la liquidación del padrón. El tercer expediente de anomalía es de un precio público por ausencia de acuerdo regulador del mismo, por importe de 1,1 millones de €.

B.- Control Financiero

El control financiero se ejerce mediante el control permanente y la auditoría pública, para lo cual el órgano interventor debe elaborar un Plan Anual de Control Financiero (en adelante, PACF), resultando que se ha elaborado el PACF del ejercicio 2019, siendo la fecha de remisión al Pleno el 30 de enero de 2019.

B.1.- Control Permanente.

Del análisis de la información resulta:

- No se ha emitido informe desfavorable de la intervención local a la aprobación del presupuesto y a la tramitación de expedientes de modificaciones de crédito. No se ha emitido informe desfavorable a la propuesta de aprobación de la liquidación del presupuesto.
- No se ha emitido informe de incumplimiento de los objetivos de estabilidad presupuestaria o de regla de gasto (artículo 16 del R.D. 1463/2007, de 2 de noviembre)
- El órgano interventor informa que no se ha verificado en la entidad principal que los datos e información con trascendencia económica proporcionados por los órganos gestores como soporte de la información contable reflejan razonablemente el resultado de las operaciones derivadas de su actividad económico-financiera artículo 32.1.f) del RCI.
- No se han realizado otras actuaciones de Control Permanente.


B.2.- Auditoría pública.

El Plan anual de control financiero del 2020, recoge actuaciones de auditoría pública, no contratando medios ajenos para su realización, sobre las siguientes entidades;

- E.P.E Consejo Insular de la Energía.
- Institución Ferial de Canarias.
- Centro Atlántico de Arte Moderno, SAU.
- Ferrocarriles de Gran Canaria, SA.
- Mataderos Insulares de Gran Canaria, SLU.
- Sociedad de Promoción Económica de Gran Canaria, SAU.

CI-22-2020

19

Firmado por:	PEDRO PACHECO GONZÁLEZ - Presidente	Fecha: 03-02-2022 13:22:25	
Nº expediente administrativo: 2021-000009 Código Seguro de Verificación (CSV): 9F5E121616199EAC55743A47E934CB36 Comprobación CSV: https://sede.acuentascanarias.org/publico/documento/9F5E121616199EAC55743A47E934CB36			
Fecha de sellado electrónico: 04-02-2022 08:55:38		- 21/110 -	

Código Seguro de Verificación:	ZAWDPSTPMXAFTQK6Q4BUU7T7DU	Fecha y Hora	04/02/2022 14:05:00	
Normativa	Este documento incorpora firma electrónica de acuerdo al Reglamento (UE) n.º 910/2014 del Parlamento Europeo y del Consejo	Validez del documento	Copia electrónica auténtica	
Firmado por	MARIA PILAR FARIÑA TRAVIZ			
Url de verificación	https://verifirma.grancanaria.com/verifirma/code/ZAWDPSTPMXAFTQK6Q4BUU7T7DU	Página	21/110	

- Sociedad para el Desarrollo de las Telecomunicaciones de Gran Canaria, SAU.
- Fundación Canaria Orquesta Filarmónica de Gran Canaria.
- Fundación Canaria Nanino Díaz Cutillas.
- Fundación Canaria de las Artes Escénicas y de la Música de Gran Canaria.
- Fundación Canaria para el Fomento del Transporte Especial Adaptado.
- Fundación Canaria Gran Canaria Convention Bureau.


No se adjuntan a través de la PRTCEL los informes de auditoría de cumplimiento de la Institución Ferial de Canarias y de la Fundación Canaria Gran Canaria Convention Bureau, se adjuntan en papel.

En el análisis de la Cuenta General recogido en el Capítulo 3 de este informe se recogen las incidencias de aquellas entidades sobre las que no se ha realizado la correspondiente auditoría de cuentas cuya realización es obligatoria anualmente conforme al RCI.

Como resultado del control interno no se ha emitido el informe resumen anual de los resultados del mismo que debe elaborar el órgano interventor con ocasión de la aprobación de la cuenta general en el que se contengan los resultados más significativos derivados de las actuaciones de control financiero y función interventora realizados en el ejercicio 2019. Por tanto, tampoco se ha elaborado por la Presidencia, el Plan de acción correspondiente de acuerdo con lo previsto en los artículos 37 y 38 del RCI.

CI-22-2020

20

Firmado por:	PEDRO PACHECO GONZÁLEZ - Presidente	Fecha: 03-02-2022 13:22:25	
Nº expediente administrativo: 2021-000009 Código Seguro de Verificación (CSV): 9F5E121616199EAC55743A47E934CB36 Comprobación CSV: https://sede.acuentascanarias.org/publico/documento/9F5E121616199EAC55743A47E934CB36			
Fecha de sellado electrónico: 04-02-2022 08:55:38			
- 22/110 - Fecha de emisión de esta copia: 04-02-2022 08:55:41			

Código Seguro de Verificación:	ZAWDPSTPMXAFTQK6Q4BUU7T7DU	Fecha y Hora	04/02/2022 14:05:00	
Normativa	Este documento incorpora firma electrónica de acuerdo al Reglamento (UE) n.º 910/2014 del Parlamento Europeo y del Consejo	Validez del documento	Copia electrónica auténtica	
Firmado por	MARIA PILAR FARIÑA TRAVIZ			
Url de verificación	https://verifirma.grancanaria.com/verifirma/code/ZAWDPSTPMXAFTQK6Q4BUU7T7DU	Página	22/110	

3. CUENTA GENERAL

3.1. Rendición de la Cuenta General.

La Cuenta General fue presentada a esta Institución el 21 de mayo de 2021, fuera del plazo fijado en aplicación del artículo 48 del Real Decreto-Ley 11/2020, de 31 de marzo, por el que se adoptan medidas urgentes complementarias en el ámbito social y económico para hacer frente al COVID-19, que amplió en 99 días el previsto en el artículo 223.2 del TRLRHL.

La información que compone la Cuenta General ha sido remitida por vía telemática, en cumplimiento de la Instrucción que regula la rendición telemática de la Cuenta General de las Entidades Locales y el formato de dicha Cuenta, que ha sido publicada mediante Resolución de 20 de febrero de 2020, del Presidente de la ACC, y se ha presentado ajustada a los requisitos de la Instrucción de Contabilidad para la Administración Local, resultando las siguientes incidencias en la aprobación del Presupuesto, Liquidación y composición de la Cuenta General, así como en la documentación complementaria relativa a las Memorias que deben acompañarla y que se detallan a continuación:


- 1.- El presupuesto del ejercicio ha sido aprobado el 21/01/2019 fuera del plazo establecido en el artículo 169 del TRLRHL.
- 2.- La liquidación del presupuesto ha sido aprobada el 14/04/2020, fuera del plazo establecido en el artículo 191.3 del TRLRHL.
- 3.- La Cuenta general no se ha formado en el plazo legalmente establecido en el artículo 212.1 del TRLRHL.
- 4.- El informe de la Comisión Especial de Cuentas, el inicio de exposición pública de la Cuenta general y su presentación al Pleno se han realizado con posterioridad al plazo establecido en el artículo 212.3 y 4) del TRLRHL.
- 5.- No consta como documentación complementaria de la Cuenta General las cuentas de INFERCAR y de la Fundación Canaria Gran Canaria Convention Bureau, ya que no están dados de alta en la PRTCEL, dichas cuentas se remiten papel.


3.2. Cuentas anuales de la entidad principal.

Las Cuentas Anuales del Cabildo Insular se presentan conforme a la estructura del modelo normal del Plan General de Contabilidad Pública adaptado a la Administración Local, recogido en la Orden 1.781/2013 de 20 de septiembre, por la que se aprueba la Instrucción del modelo normal de contabilidad local.

CI-22-2020

21

Firmado por:	PEDRO PACHECO GONZÁLEZ - Presidente	Fecha: 03-02-2022 13:22:25	
Nº expediente administrativo: 2021-000009 Código Seguro de Verificación (CSV): 9F5E121616199EAC55743A47E934CB36 Comprobación CSV: https://sede.acuentascanarias.org/publico/documento/9F5E121616199EAC55743A47E934CB36			
Fecha de sellado electrónico: 04-02-2022 08:55:38 - 23/110 - Fecha de emisión de esta copia: 04-02-2022 08:55:41			

Código Seguro de Verificación:	ZAWDPSTPMXAFTQK6Q4BUU7T7DU	Fecha y Hora	04/02/2022 14:05:00	
Normativa	Este documento incorpora firma electrónica de acuerdo al Reglamento (UE) n.º 910/2014 del Parlamento Europeo y del Consejo	Validez del documento	Copia electrónica auténtica	
Firmado por	MARIA PILAR FARIÑA TRAVIZ			
Url de verificación	https://verifirma.grancanaria.com/verifirma/code/ZAWDPSTPMXAFTQK6Q4BUU7T7DU	Página	23/110	

En el Anexo 2 se presenta un resumen de las cuentas anuales del Cabildo Insular.

3.2.1. Balance de situación.


El Balance a 31 de diciembre de 2019 se presenta equilibrado, con un incremento con respecto al del ejercicio precedente de un 2,5%.

ACTIVO	31/12/2019	31/12/2018	Variación (%)
A. Activo no corriente	298.095.791,44	289.609.804,87	2,93 %
I. Inmovilizado intangible	2.716.370,21	2.804.556,50	-3,14 %
II. Inmovilizado material	268.051.965,86	262.899.275,47	1,96 %
III. Inversiones inmobiliarias	3.297.836,01	3.376.485,37	-2,33 %
IV. Patrimonio público del suelo	0,00	0,00	0,00 %
V. Inversiones financieras a largo plazo en entidades del grupo, multigrupo y asociadas	19.394.212,91	15.895.391,96	22,01 %
VI. Inversiones financieras a largo plazo	4.633.441,52	4.633.441,52	0,00 %
VII. Deudores y otras cuentas a cobrar a largo plazo	1.964,93	654,05	200,43 %
B. Activo corriente	579.767.223,56	567.163.000,77	2,22 %
I. Activos en estado de venta	0,00	0,00	0,00 %
II. Existencias	312.497,02	797.418,53	-60,81 %
III. Deudores y otras cuentas a cobrar a corto plazo	86.604.077,47	31.851.776,53	171,90 %
IV. Inversiones financieras a corto plazo en entidades del grupo, multigrupo y asociadas	557.278,39	537.696,85	3,64 %
V. Inversiones financieras a corto plazo	206.394,19	244.669,73	-15,64 %
VI. Periodificaciones a corto plazo	0,00	0,00	0,00 %
VII. Efectivo y otros activos líquidos equivalentes	492.086.976,49	533.731.439,13	-7,80 %
Total Activo	877.863.015,00	856.772.805,64	2,46 %

PATRIMONIO NETO Y PASIVO	31/12/2019	31/12/2018	Variación (%)
A. Patrimonio neto	465.851.091,96	421.552.538,28	10,51 %
I. Patrimonio	576.504.691,63	576.504.691,63	0,00 %
II. Patrimonio generado	-128.868.902,83	-166.393.245,99	-22,55 %
III. Ajustes por cambios de valor	0,00	0,00	0,00 %
IV. Subvenciones recibidas pendientes de imputación a resultados	18.215.303,16	11.441.092,64	59,21 %
B. Pasivo no corriente	118.616.447,89	131.124.969,56	-9,54 %
I. Provisiones a largo plazo	0,00	0,00	0,00 %
II. Deudas a largo plazo	118.616.447,89	131.124.969,56	-9,54 %
III. Deudas con entidades del grupo, multigrupo y asociadas a largo plazo	0,00	0,00	0,00 %
IV. Acreedores y otras cuentas a pagar a largo plazo	0,00	0,00	0,00 %
V. Ajustes por periodificación a largo plazo	0,00	0,00	0,00 %

CI-22-2020

22

Firmado por:	PEDRO PACHECO GONZÁLEZ - Presidente	Fecha: 03-02-2022 13:22:25	
Nº expediente administrativo: 2021-000009 Código Seguro de Verificación (CSV): 9F5E121616199EAC55743A47E934CB36			
Comprobación CSV: https://sede.acuentascanarias.org/publico/documento/9F5E121616199EAC55743A47E934CB36			
Fecha de sellado electrónico: 04-02-2022 08:55:38		- 24/110 -	Fecha de emisión de esta copia: 04-02-2022 08:55:41

Código Seguro de Verificación:	ZAWDPSTPMXAFTQK6Q4BUU7T7DU	Fecha y Hora	04/02/2022 14:05:00	
Normativa	Este documento incorpora firma electrónica de acuerdo al Reglamento (UE) n.º 910/2014 del Parlamento Europeo y del Consejo	Validez del documento	Copia electrónica auténtica	
Firmado por	MARIA PILAR FARIÑA TRAVIZ			
Url de verificación	https://verifirma.grancanaria.com/verifirma/code/ZAWDPSTPMXAFTQK6Q4BUU7T7DU	Página	24/110	


PASIVO	31/12/2019	31/12/2018	Variación (%)
C. Pasivo corriente	293.395.475,15	304.095.297,80	-3,52 %
I. Provisiones a corto plazo	0,00	10.886.465,52	-100,00 %
II. Deudas a corto plazo	25.675.661,98	78.669.094,11	-67,36 %
III. Deudas con entidades del grupo, multigrupo y asociadas a corto plazo	0,00	1.094,95	-100,00 %
IV. Acreedores y otras cuentas a pagar a corto plazo	267.719.813,17	214.538.643,22	24,79 %
V. Ajustes por periodificación a corto plazo	0,00	0,00	0,00 %
Total Patrimonio Neto y Pasivo	877.863.015,00	856.772.805,64	2,46 %

En el Balance, las principales variaciones registradas en el ejercicio 2019 respecto al ejercicio anterior, aspectos destacados así como el resultado de algunas magnitudes, se detallan a continuación:

- El activo no corriente se incrementa el 2,9 % respecto al ejercicio anterior debido a los incrementos de los epígrafes de "Inversiones financieras a largo plazo en entidades del grupo, multigrupo y asociadas" e "Inmovilizaciones materiales", produciéndose un incremento del 22 % y 2 %, respectivamente, en relación con el ejercicio anterior.
- El activo corriente se incrementa el 2,2 % respecto al ejercicio anterior debido fundamentalmente al incremento del epígrafe de "Deudores y otras cuentas a cobrar a corto plazo, que incrementa un 172 %".
- El activo total recoge los bienes y derechos de la entidad, tanto de carácter material como inmaterial, e incrementa un 2,5 % con respecto al ejercicio 2018.
- El patrimonio neto se incrementa un 10,5 % con respecto al ejercicio 2018, incrementando en un 59,2 % las subvenciones recibidas pendientes de imputación a resultados.
- El pasivo no corriente y corriente recoge las obligaciones o deudas exigibles por terceros a la entidad, así como las provisiones a largo y corto plazo respectivamente. Ambas masas patrimoniales han disminuido con respecto al ejercicio anterior, un 9,5 % y un 3,5 %.
- La «liquidez inmediata», calculado como el cociente entre los fondos líquidos y las obligaciones presupuestarias y no presupuestarias a corto plazo, indicando que a mayor porcentaje menor riesgo financiero, si bien un valor excesivo revela un excedente de liquidez que debería ser objeto de inversión para obtener una rentabilidad adecuada. En el ejercicio 2019, asciende a 1,68 puntos porcentuales y disminuye respecto al ejercicio anterior en 0,08 puntos porcentuales.

CI-22-2020

23

Firmado por:	PEDRO PACHECO GONZÁLEZ - Presidente	Fecha:	03-02-2022 13:22:25	
Nº expediente administrativo: 2021-000009 Código Seguro de Verificación (CSV): 9F5E121616199EAC55743A47E934CB36 Comprobación CSV: https://sede.acuentascanarias.org/publico/documento/9F5E121616199EAC55743A47E934CB36				
Fecha de sellado electrónico: 04-02-2022 08:55:38		- 25/110 - Fecha de emisión de esta copia: 04-02-2022 08:55:41		

Código Seguro de Verificación:	ZAWDPSTPMXAFTQK6Q4BUU7T7DU	Fecha y Hora	04/02/2022 14:05:00	
Normativa	Este documento incorpora firma electrónica de acuerdo al Reglamento (UE) n.º 910/2014 del Parlamento Europeo y del Consejo	Validez del documento	Copia electrónica auténtica	
Firmado por	MARIA PILAR FARIÑA TRAVIZ			
Url de verificación	https://verifirma.grancanaria.com/verifirma/code/ZAWDPSTPMXAFTQK6Q4BUU7T7DU	Página	25/110	


- La relación de endeudamiento, calculada como el cociente entre el pasivo corriente y el pasivo no corriente y que nos indica el porcentaje que representa el exigible a corto plazo sobre las obligaciones reembolsables a largo plazo, asciende a 2,47 %, e incrementa respecto al ejercicio anterior en 0,15 puntos porcentuales, lo que indica un mayor volumen de deuda a corto plazo.
- El endeudamiento por habitante, obtenido dividiendo el pasivo corriente y el no corriente existente a 31 de diciembre entre el número de habitantes, refleja el montante de deuda per cápita, y asciende a 484 euros, el cual disminuye en 30 euros respecto al ejercicio anterior.

3.2.2. Cuenta del resultado económico-patrimonial.

La cuenta de resultado económico patrimonial refleja una disminución del resultado neto del ejercicio en 2019 respecto al ejercicio anterior, ya que a 31 de diciembre de 2019 arroja un ahorro de 37,4 millones de €, con una disminución con respecto al ejercicio anterior de un 40,3 %, como consecuencia en parte de la disminución del resultado neto de las operaciones financieras en un 378,7 %.

CI-22-2020

24

Firmado por:	PEDRO PACHECO GONZÁLEZ - Presidente	Fecha: 03-02-2022 13:22:25	
Nº expediente administrativo: 2021-000009 Código Seguro de Verificación (CSV): 9F5E121616199EAC55743A47E934CB36 Comprobación CSV: https://sede.acuentascanarias.org/publico/documento/9F5E121616199EAC55743A47E934CB36			
Fecha de sellado electrónico: 04-02-2022 08:55:38			
- 26/110 - Fecha de emisión de esta copia: 04-02-2022 08:55:41			

Código Seguro de Verificación:	ZAWDPSTPMXAFTQK6Q4BUU7T7DU	Fecha y Hora	04/02/2022 14:05:00	
Normativa	Este documento incorpora firma electrónica de acuerdo al Reglamento (UE) n.º 910/2014 del Parlamento Europeo y del Consejo	Validez del documento	Copia electrónica auténtica	
Firmado por	MARIA PILAR FARIÑA TRAVIZ			
Url de verificación	https://verifirma.grancanaria.com/verifirma/code/ZAWDPSTPMXAFTQK6Q4BUU7T7DU	Página	26/110	


	31/12/2019	31/12/2018	Variación (%)
1. Ingresos tributarios y urbanísticos	460.360.532,63	492.730.460,36	-6,57 %
2. Transferencias y subvenciones recibidas	314.595.969,91	292.157.562,38	7,68 %
3. Ventas y prestaciones de servicios	62.382,44	55.506,60	12,39 %
4. Variación de existencias de productos terminados y en curso de fabricación y deterioro de valor	1.072.159,87	1.996.121,02	-46,29 %
5. Trabajos realizados por la entidad para su inmovilizado	0,00	0,00	0,00 %
6. Otros ingresos de gestión ordinaria	2.300.776,50	5.005.915,28	-54,04 %
7. Excesos de provisiones	0,00	0,00	0,00 %
A) TOTAL INGRESOS DE GESTIÓN ORDINARIA	778.391.821,35	791.945.565,64	-1,71 %
8. Gastos de personal	-65.630.904,79	-68.270.284,33	-3,87 %
9. Transferencias y subvenciones concedidas	-548.201.492,51	-542.773.381,55	1,00 %
10. Aprovisionamientos	-1.072.159,87	-1.996.121,02	-46,29 %
11. Otros gastos de gestión ordinaria	-104.862.702,10	-98.164.678,76	6,82 %
12. Amortización del inmovilizado	-20.149.900,15	-19.166.648,42	5,13 %
B) TOTAL GASTOS DE GESTIÓN ORDINARIA	-739.917.159,42	-730.371.114,08	1,31 %
I. Resultado (ahorro o desahorro) de la gestión ordinaria	38.474.661,93	61.574.451,56	-37,52 %
13. Deterioro de valor y resultados por enajenación del inmovilizado no financiero y activos en estado de venta	0,00	-38.890,46	-100,00 %
14. Otras partidas no ordinarias	4.038.387,04	2.119.564,57	90,53 %
II. Resultado de las operaciones no financieras	42.513.048,97	63.655.125,67	-33,21 %
15. Ingresos financieros	336.942,00	262.674,69	28,27 %
16. Gastos financieros	-1.670.622,87	-864.232,49	93,31 %
17. Gastos financieros imputados al activo	0,00	0,00	0,00 %
18. Variación del valor razonable en activos y pasivos financieros	0,00	0,00	0,00 %
19. Diferencias de cambio	0,00	0,00	0,00 %
20. Deterioro de valor, bajas y enajenaciones de activos y pasivos financieros	-3.802.187,51	-471.224,55	706,87 %
21. Subvenciones para la financiación de operaciones financieras	0,00	0,00	0,00 %
III. Resultado de las operaciones financieras	-5.135.868,38	-1.072.782,35	378,74 %
IV. Resultado (ahorro o desahorro) neto del ejercicio	37.377.180,59	62.582.343,32	-40,28 %
Ajustes en la cuenta del resultado del ejercicio anterior		0,00	
Resultado del ejercicio anterior ajustado		62.582.343,32	

3.2.3. Estado de cambios en el patrimonio neto.

El patrimonio neto al final del ejercicio ascendió a 465,9 millones de €, obteniéndose un patrimonio generado de 128,9 millones de €, y el patrimonio existente al final del ejercicio anterior de 421,6 millones de €.

CI-22-2020

25

Firmado por:	PEDRO PACHECO GONZÁLEZ - Presidente	Fecha:	03-02-2022 13:22:25
Nº expediente administrativo: 2021-000009 Código Seguro de Verificación (CSV): 9F5E121616199EAC55743A47E934CB36			
Comprobación CSV: https://sede.acuentascanarias.org/publico/documento/9F5E121616199EAC55743A47E934CB36			
Fecha de sellado electrónico:	04-02-2022 08:55:38	- 27/110 -	Fecha de emisión de esta copia: 04-02-2022 08:55:41

Código Seguro de Verificación:	ZAWDPSTPMXAFTQK6Q4BUU7T7DU	Fecha y Hora	04/02/2022 14:05:00
Normativa	Este documento incorpora firma electrónica de acuerdo al Reglamento (UE) n.º 910/2014 del Parlamento Europeo y del Consejo	Validez del documento	Copia electrónica auténtica
Firmado por	MARIA PILAR FARIÑA TRAVIZ		
Url de verificación	https://verifirma.grancanaria.com/verifirma/code/ZAWDPSTPMXAFTQK6Q4BUU7T7DU	Página	27/110



1. Estado Total de Cambios en el Patrimonio Neto	Patrimonio	Patrimonio Generado	Ajustes por cambios de valor	Subvenciones Recibidas	Total a 31/12/2019	Total a 31/12/2018	Variación (%)
A. Patrimonio neto al final del ejercicio anterior	576.504.691,63	-166.393.245,99	0,00	11.441.092,64	421.552.538,28	400.987.146,50	5,13 %
B. Ajustes por cambios de criterios contables y corrección de errores	0,00	147.162,57	0,00	0,00	147.162,57	-24.757.598,53	-100,59 %
C. Patrimonio neto inicial ajustado del ejercicio actual (A+B)	576.504.691,63	-166.246.083,42	0,00	11.441.092,64	421.699.700,85	376.229.547,97	12,09 %
D. Variaciones del patrimonio neto ejercicio actual	0,00	37.377.180,59	0,00	6.774.210,52	44.151.391,11	45.322.990,31	-2,58 %
E. Patrimonio neto al final del ejercicio actual (C+D)	576.504.691,63	-128.868.902,83	0,00	18.215.303,16	465.851.091,96	421.552.538,28	10,51 %

El Estado de ingresos y gastos reconocidos es el siguiente:

2. Estado de Ingresos y Gastos Reconocidos	Total a 31/12/2019	Total a 31/12/2018	Variación (%)
I. Resultado económico patrimonial	37.377.180,59	62.582.343,32	-40,28 %
II. Ingresos y gastos reconocidos directamente en el patrimonio neto	54.945.765,68	46.588.223,96	17,94 %
III. Transferencias a la cuenta del resultado económico patrimonial o al valor inicial de la partida cubierta	-48.189.581,11	-42.580.444,27	13,17 %
IV. (I + II + III) Total ingresos y gastos reconocidos	44.133.365,16	66.590.123,01	-33,72 %


El Patrimonio neto ha experimentado, al cierre del ejercicio 2019, un incremento con respecto al ejercicio anterior de un 10,5 %, representado en su mayoría por la incorporación del resultado económico patrimonial obtenido en el ejercicio, incorporándose a su vez al patrimonio generado.

3.2.4. Estado de flujos de efectivos.

El estado de flujos de efectivo a 31 de diciembre, que informa sobre el origen y destino de los movimientos habidos en las partidas monetarias de activo representativas de efectivo y otros activos líquidos equivalentes e indica la variación neta sufrida por las mismas en el ejercicio, ha sido el siguiente:

CI-22-2020

26

Firmado por:	PEDRO PACHECO GONZÁLEZ - Presidente	Fecha: 03-02-2022 13:22:25	
Nº expediente administrativo: 2021-000009 Código Seguro de Verificación (CSV): 9F5E121616199EAC55743A47E934CB36 Comprobación CSV: https://sede.acuentascanarias.org/publico/documento/9F5E121616199EAC55743A47E934CB36			
Fecha de sellado electrónico: 04-02-2022 08:55:38		Fecha de emisión de esta copia: 04-02-2022 08:55:41	

Código Seguro de Verificación:	ZAWDPSTPMXAFTQK6Q4BUU7T7DU	Fecha y Hora	04/02/2022 14:05:00	
Normativa	Este documento incorpora firma electrónica de acuerdo al Reglamento (UE) n.º 910/2014 del Parlamento Europeo y del Consejo	Validez del documento	Copia electrónica auténtica	
Firmado por	MARIA PILAR FARIÑA TRAVIZ			
Url de verificación	https://verifirma.grancanaria.com/verifirma/code/ZAWDPSTPMXAFTQK6Q4BUU7T7DU	Página	28/110	

	Total a 31/12/2019	Total a 31/12/2018	% diferencia
I. FLUJOS DE EFECTIVO DE LAS ACTIVIDADES DE GESTIÓN			
A. Cobros	815.037.677,70	901.226.127,76	-9,56 %
B. Pagos	769.713.670,97	758.616.813,45	1,46 %
(+A-B) Flujos netos de efectivo por actividades de gestión	45.324.006,73	142.609.314,31	-68,22 %
II. FLUJOS DE EFECTIVO DE LAS ACTIVIDADES DE INVERSIÓN			
C. Cobros	767.026,79	852.561,05	-10,03 %
D. Pagos	41.507.294,85	34.386.392,14	20,71 %
(+C-D) Flujos netos de efectivo por actividades de inversión	-40.740.268,06	-33.533.831,09	21,49 %
III. FLUJOS DE EFECTIVO DE LAS ACTIVIDADES DE FINANCIACIÓN			
E. Aumentos en el patrimonio	0,00	0,00	0,00 %
F. Pagos a la entidad o entidades propietarias	0,00	0,00	0,00 %
G. Cobros por emisión de pasivos financieros	0,00	0,00	0,00 %
H. Pagos por reembolso de pasivos financieros	53.711.134,50	24.868.134,50	115,98 %
(+E-F+G-H) Flujos netos de efectivo por actividades de financiación	-53.711.134,50	-24.868.134,50	115,98 %
IV. FLUJOS DE EFECTIVO PENDIENTES DE CLASIFICACIÓN			
I. Cobros pendientes de aplicación	7.482.933,19	23.855.298,18	-68,63 %
J. Pagos pendientes de aplicación	0,00	0,00	0,00 %
(+I-J) Flujos netos de efectivo pendientes de clasificación	7.482.933,19	23.855.298,18	-68,63 %
V. EFECTO DE LAS VARIACIONES DE LOS TIPOS DE CAMBIO			
	0,00	0,00	0,00 %
VI. (I + II + III + IV + V) INCREMENTO/DISMINUCIÓN NETA DEL EFECTIVO Y ACTIVOS LÍQUIDOS EQUIVALENTES AL EFECTIVO			
Efectivo y activos líquidos equivalentes al efectivo al inicio del ejercicio	533.731.439,13	425.668.792,23	25,39 %
Efectivo y activos líquidos equivalentes al efectivo al final del ejercicio	492.086.976,49	533.731.439,13	-7,80 %

Los flujos netos de efectivos por actividades de gestión, teniendo en cuenta los cobros y los pagos en el ejercicio, ascendieron a 45,3 millones de €, mientras que los flujos netos en efectivo por actividades de inversión han sido de -40,7 millones de €, debido mayoritariamente a la compra de inversiones reales y los flujos netos de efectivo por actividades de financiación ascienden a -53,7 millones de € debido a pagos de obligaciones y otros valores negociables.


El saldo final de efectivo y activos líquidos equivalentes a final del ejercicio se corresponden con la cifra del saldo de tesorería que se recoge en el Estado de Tesorería.

3.2.5. Estado de liquidación del presupuesto.

El Cabildo Insular presenta en 2019 un presupuesto inicial de gastos e ingresos de 871,5 millones de €.

CI-22-2020

27

Firmado por:	PEDRO PACHECO GONZÁLEZ - Presidente	Fecha:	03-02-2022 13:22:25
Nº expediente administrativo: 2021-000009 Código Seguro de Verificación (CSV): 9F5E121616199EAC55743A47E934CB36 Comprobación CSV: https://sede.acuentascanarias.org/publico/documento/9F5E121616199EAC55743A47E934CB36			
Fecha de sellado electrónico:	04-02-2022 08:55:38	- 29/110 -	

Código Seguro de Verificación:	ZAWDPSTPMXAFTQK6Q4BUU7T7DU	Fecha y Hora	04/02/2022 14:05:00
Normativa	Este documento incorpora firma electrónica de acuerdo al Reglamento (UE) n.º 910/2014 del Parlamento Europeo y del Consejo	Validez del documento	Copia electrónica auténtica
Firmado por	MARIA PILAR FARIÑA TRAVIZ		
Url de verificación	https://verifirma.grancanaria.com/verifirma/code/ZAWDPSTPMXAFTQK6Q4BUU7T7DU	Página	29/110



Las modificaciones de crédito aprobadas produjeron una elevación del presupuesto inicial del 13 %, habiéndose incrementado el estado de gastos y de ingresos en 113,4 y 113,5 millones de €, respectivamente. El porcentaje de las modificaciones de crédito sobre los créditos o previsiones iniciales ha disminuido con respecto al ejercicio anterior, pasando del 17,6 % al 13 % en este ejercicio.


Liquidación del Presupuesto de Ingresos.

El Cabildo presenta a 31 de diciembre la siguiente liquidación de ingresos (en euros):

Liquidación del presupuesto de ingresos						
Capítulo	Previsiones presupuestarias iniciales	Modificaciones de previsiones presupuestarias	Previsiones presupuestarias definitivas	Derechos Reconocidos Netos	Recaudación Neta	Derechos Pendientes de Cobro a 31 de Diciembre
1. Impuestos directos	8.843.872,99	0,00	8.843.872,99	10.768.722,87	10.252.345,27	516.377,60
2. Impuestos indirectos	430.852.159,30	307.404,86	431.159.564,16	417.144.687,29	413.162.351,97	3.982.335,32
3. Tasas y otros ingresos	35.337.977,58	1.775.982,65	37.113.960,23	37.933.984,42	21.317.577,50	16.616.406,92
4. Transferencias corrientes	282.551.969,67	9.665.396,68	292.217.366,35	304.841.960,09	273.019.588,03	31.822.372,06
5. Ingresos patrimoniales	1.044.508,58	0,00	1.044.508,58	1.227.938,29	911.936,00	316.002,29
6. Enajenación de inversiones reales	0,00	0,00	0,00	0,00	0,00	0,00
7. Transferencias de capital	59.160.365,39	5.424.001,97	64.584.367,36	40.225.732,05	21.729.683,40	18.496.048,65
8. Activos financieros	668.569,62	149.275.172,21	149.943.741,83	747.927,21	645.196,34	102.730,87
9. Pasivos financieros	53.000.000,00	-53.000.000,00	0,00	0,00	0,00	0,00
TOTAL	871.459.423,13	113.447.958,37	984.907.381,50	812.890.952,22	741.038.678,51	71.852.273,71

CI-22-2020

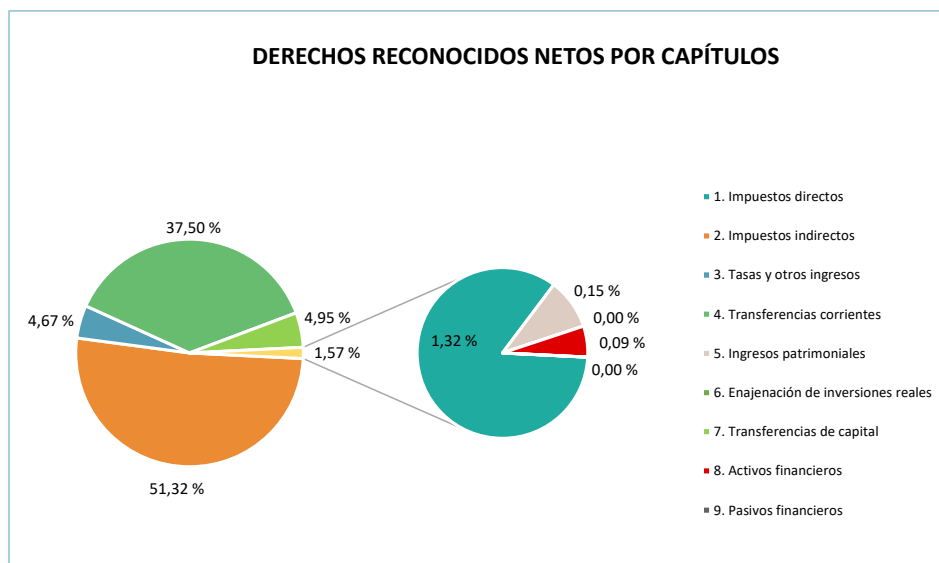
28

Firmado por:	PEDRO PACHECO GONZÁLEZ - Presidente	Fecha:	03-02-2022 13:22:25	
Nº expediente administrativo: 2021-000009 Código Seguro de Verificación (CSV): 9F5E121616199EAC55743A47E934CB36 Comprobación CSV: https://sede.acuentascanarias.org/publico/documento/9F5E121616199EAC55743A47E934CB36				
Fecha de sellado electrónico: 04-02-2022 08:55:38		- 30/110 - Fecha de emisión de esta copia: 04-02-2022 08:55:41		

Código Seguro de Verificación:	ZAWDPSTPMXAFTQK6Q4BUU7T7DU	Fecha y Hora	04/02/2022 14:05:00	
Normativa	Este documento incorpora firma electrónica de acuerdo al Reglamento (UE) n.º 910/2014 del Parlamento Europeo y del Consejo	Validez del documento	Copia electrónica auténtica	
Firmado por	MARIA PILAR FARIÑA TRAVIZ			
Url de verificación	https://verifirma.grancanaria.com/verifirma/code/ZAWDPSTPMXAFTQK6Q4BUU7T7DU	Página	30/110	

En el estado de ingresos las modificaciones más significativas por cuantía se producen en el capítulo 8 de activos financieros representando el 131,6 % del total de las mismas, si bien hay que tener en cuenta que el capítulo 9 de pasivos financieros es minorado en su totalidad, representando una baja del 46,7 % del total del importe de las modificaciones de crédito del ejercicio.

La financiación de los gastos presupuestarios ascendió a 812,9 millones de € en concepto de derechos reconocidos netos, siendo la principal fuente de financiación el capítulo 2 (impuestos indirectos), que alcanza el 51,3 % de los derechos reconocidos, seguido en importancia del capítulo 4 (transferencias corrientes) con el 37,5 %.

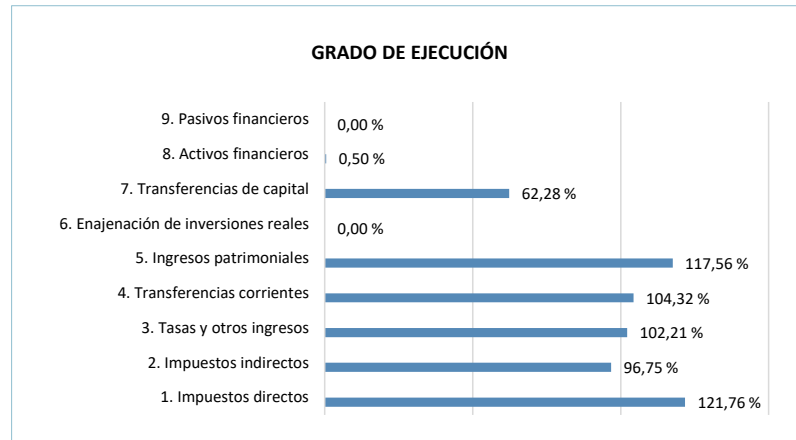


• **Ejecución del presupuesto de ingresos**

El grado de ejecución del presupuesto de ingresos disminuye respecto al ejercicio 2018 (84,6%) alcanzando el 82,5 %, por lo que se sitúa en un nivel reducido.

Firmado por:	PEDRO PACHECO GONZÁLEZ - Presidente	Fecha: 03-02-2022 13:22:25	
Nº expediente administrativo: 2021-000009 Código Seguro de Verificación (CSV): 9F5E121616199EAC55743A47E934CB36			
Comprobación CSV: https://sede.acuentascanarias.org/publico/documento/9F5E121616199EAC55743A47E934CB36			
Fecha de sellado electrónico: 04-02-2022 08:55:38	- 31/110 -	Fecha de emisión de esta copia: 04-02-2022 08:55:41	

Código Seguro de Verificación:	ZAWDPSTPMXAFTQK6Q4BUU7T7DU	Fecha y Hora	04/02/2022 14:05:00	
Normativa	Este documento incorpora firma electrónica de acuerdo al Reglamento (UE) n.º 910/2014 del Parlamento Europeo y del Consejo	Validez del documento	Copia electrónica auténtica	
Firmado por	MARIA PILAR FARIÑA TRAVIZ			
Url de verificación	https://verifirma.grancanaria.com/verifirma/code/ZAWDPSTPMXAFTQK6Q4BUU7T7DU	Página	31/110	



Por capítulos; Los impuestos directos, los ingresos patrimoniales, las transferencias corrientes y las tasas y otros ingresos presentan un grado de ejecución del 121,8 %, 117,6 %, 104,3 % y 102,2 % respectivamente.

Mientras que los impuestos indirectos presentan un grado de ejecución intermedio del 96,8 % y las transferencias de capital y activos financieros presentan un grado de ejecución inferior al considerado como satisfactorio.

- **Realización de cobros**

En cuanto al grado de realización, es decir, el porcentaje de ingresos realizados sobre los derechos reconocidos. Este indicador mide, por lo tanto, la capacidad de la entidad para transformar en liquidez los derechos de cobro liquidados y vencidos, es decir, el ritmo de cobro.

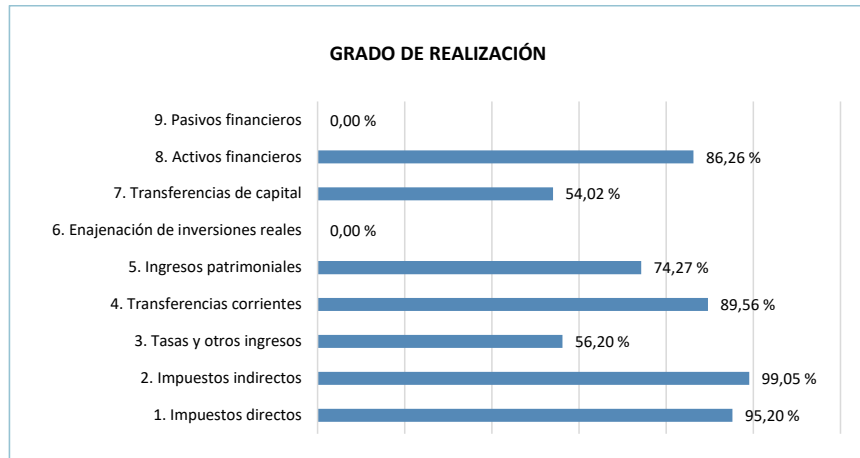
En principio, parece deseable que el valor del índice supere el 80 %, lo que supondría una razonable conversión en liquidez de los derechos de cobro liquidados. El grado de realización de los cobros asciende a 91,2 %, disminuyendo en de 5,76 puntos porcentuales respecto al ejercicio anterior (96,9%), no obstante, teniendo en cuenta el escaso valor de las transferencias de capital y las tasas y otros ingresos, el grado de realización, a nivel general es óptimo.

CI-22-2020

30

Firmado por:	PEDRO PACHECO GONZÁLEZ - Presidente	Fecha: 03-02-2022 13:22:25	
Nº expediente administrativo: 2021-000009 Código Seguro de Verificación (CSV): 9F5E121616199EAC55743A47E934CB36			
Comprobación CSV: https://sede.acuentascanarias.org/publico/documento/9F5E121616199EAC55743A47E934CB36			
Fecha de sellado electrónico: 04-02-2022 08:55:38	- 32/110 -	Fecha de emisión de esta copia: 04-02-2022 08:55:41	

Código Seguro de Verificación:	ZAWDPSTPMXAFTQK6Q4BUU7T7DU	Fecha y Hora	04/02/2022 14:05:00	
Normativa	Este documento incorpora firma electrónica de acuerdo al Reglamento (UE) n.º 910/2014 del Parlamento Europeo y del Consejo	Validez del documento	Copia electrónica auténtica	
Firmado por	MARIA PILAR FARIÑA TRAVIZ			
Url de verificación	https://verifirma.grancanaria.com/verifirma/code/ZAWDPSTPMXAFTQK6Q4BUU7T7DU	Página	32/110	



• **Eficacia en la gestión recaudatoria**

La eficacia en la gestión recaudatoria, que mide la capacidad de la entidad para transformar en liquidez los derechos de cobro liquidados de ingresos tributarios y precios públicos (capítulos 1 a 3), asciende a 95,5%, que disminuye respecto al ejercicio anterior (95,9%).

Liquidación del Presupuesto de Gastos.

El Cabildo presenta a 31 de diciembre la siguiente liquidación de gastos (en euros):

Liquidación del presupuesto de gastos						
Capítulo	Créditos Iniciales	Modificaciones de Créditos	Créditos Definitivos	Obligaciones Reconocidas Netas	Pagos	Obligaciones Pendientes de Pago a 31 de Diciembre
1.Gastos de Personal	70.670.052,39	1.761.111,57	72.431.163,96	65.632.346,11	63.530.669,48	2.101.676,63
2.Gastos en Bienes Corrientes y Servicios	122.802.919,06	16.782.777,98	139.585.697,04	111.786.739,36	93.970.512,81	17.816.226,55
3.Gastos Financieros	780.001,00	1.334.048,11	2.114.049,11	1.685.869,45	64.126,63	1.621.742,82
4.Transferencias corrientes	430.410.356,42	24.063.214,51	454.473.570,93	434.307.535,71	333.413.541,28	100.893.994,43
5.Fondo de contingencia	1.460.413,47	-827.329,87	633.083,60	0,00	0,00	0,00
6.Inversiones Reales	66.996.120,05	22.372.847,26	89.368.967,31	35.330.475,14	28.437.754,97	6.892.720,17
7.Transferencias de Capital	124.413.425,22	41.707.286,87	166.120.712,09	112.863.589,63	58.750.640,10	54.112.949,53
8.Activos financieros	215.001,02	6.215.822,50	6.430.823,52	4.260.401,95	4.260.401,95	0,00
9.Pasivos financieros	53.711.134,50	0,00	53.711.134,50	53.711.134,50	53.711.134,50	0,00
TOTAL	871.459.423,13	113.409.778,93	984.869.202,06	819.578.091,85	636.138.781,72	183.439.310,13

CI-22-2020

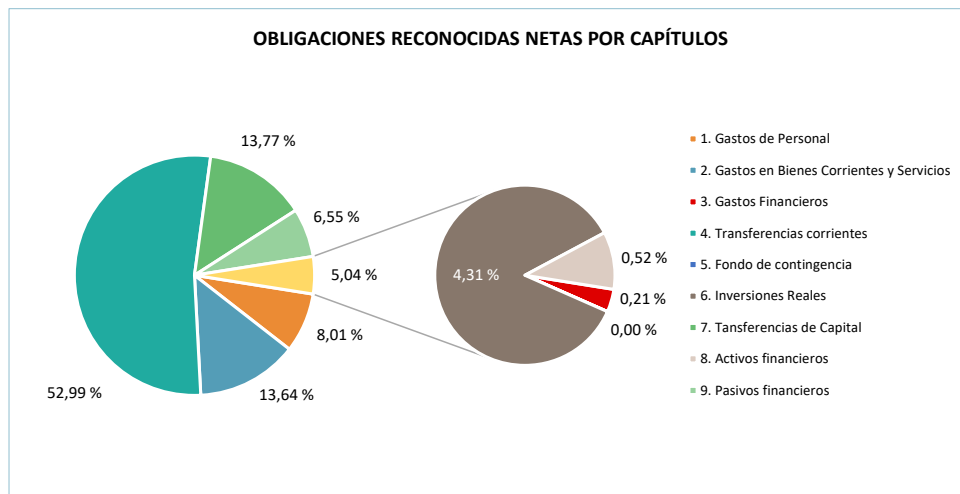
31

Firmado por: PEDRO PACHECO GONZÁLEZ - Presidente	Fecha: 03-02-2022 13:22:25	
Nº expediente administrativo: 2021-000009 Código Seguro de Verificación (CSV): 9F5E121616199EAC55743A47E934CB36 Comprobación CSV: https://sede.acuentascanarias.org/publico/documento/9F5E121616199EAC55743A47E934CB36		
Fecha de sellado electrónico: 04-02-2022 08:55:38	Fecha de emisión de esta copia: 04-02-2022 08:55:41	

Código Seguro de Verificación:	ZAWDPSTPMXAFTQK6Q4BUU7T7DU	Fecha y Hora	04/02/2022 14:05:00	
Normativa	Este documento incorpora firma electrónica de acuerdo al Reglamento (UE) n.º 910/2014 del Parlamento Europeo y del Consejo	Validez del documento	Copia electrónica auténtica	
Firmado por	MARIA PILAR FARIÑA TRAVIZ			
Url de verificación	https://verifirma.grancanaria.com/verifirma/code/ZAWDPSTPMXAFTQK6Q4BUU7T7DU	Página	33/110	

Las modificaciones en el estado de gastos se han producido fundamentalmente en las transferencias de capital (capítulo 7), que representan el 36,8 % del total, seguidas de las transferencias corrientes (capítulo 4) e inversiones reales (capítulo 6) que representan el 21,2 % y el 19,7%, respectivamente.

Las obligaciones reconocidas netas ascendieron a 819,6 millones de €, donde el principal componente del gasto corresponde al capítulo 4 (transferencias corrientes), que representa el 53 % de las obligaciones reconocidas del ejercicio. Le sigue el capítulo 7 (transferencias de capital), que supone el 13,8 % del total del gasto.



A continuación se presenta el grado de ejecución y realización del presupuesto de gastos.

• **Ejecución del presupuesto de gastos**

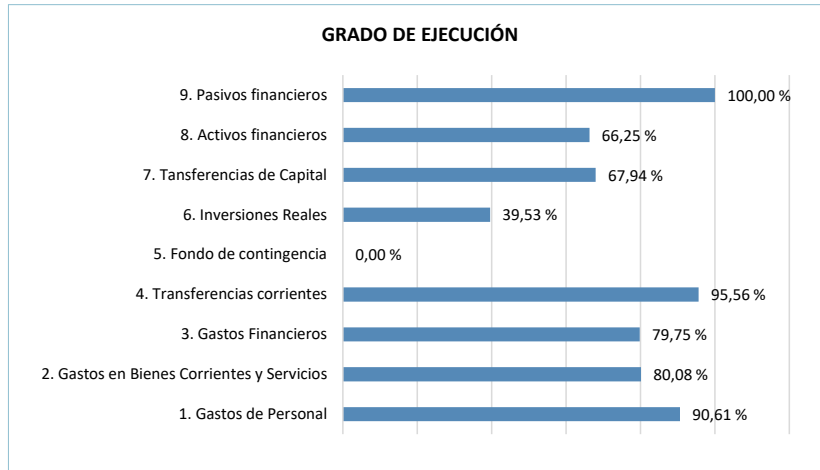
El índice de ejecución de gastos, que nos muestra el grado en que los créditos definitivos han dado lugar al reconocimiento de obligaciones, también ha de alcanzar valores superiores al 80%.

El grado de ejecución del presupuesto de gastos, que incrementa respecto al ejercicio anterior (80,6 %), alcanza un nivel alto, el 83,2 %.

Firmado por:	PEDRO PACHECO GONZÁLEZ - Presidente	Fecha: 03-02-2022 13:22:25	
Nº expediente administrativo: 2021-000009 Código Seguro de Verificación (CSV): 9F5E121616199EAC55743A47E934CB36			
Comprobación CSV: https://sede.acuentascanarias.org/publico/documento/9F5E121616199EAC55743A47E934CB36			
Fecha de sellado electrónico: 04-02-2022 08:55:38	- 34/110 -	Fecha de emisión de esta copia: 04-02-2022 08:55:41	

Código Seguro de Verificación:	ZAWDPSTPMXAFTQK6Q4BUU7T7DU	Fecha y Hora	04/02/2022 14:05:00	
Normativa	Este documento incorpora firma electrónica de acuerdo al Reglamento (UE) n.º 910/2014 del Parlamento Europeo y del Consejo	Validez del documento	Copia electrónica auténtica	
Firmado por	MARIA PILAR FARIÑA TRAVIZ			
Url de verificación	https://verifirma.grancanaria.com/verifirma/code/ZAWDPSTPMXAFTQK6Q4BUU7T7DU	Página	34/110	

Los pasivos financieros, las transferencias corrientes y los gastos de personal presentan un grado de ejecución del 100 %, 95,6 % y del 90,6 % respectivamente. Las inversiones reales y los activos financieros y las transferencias de capital presentan un bajo grado de ejecución.



- **Realización de pagos**

En cuanto al grado de realización, es decir, el porcentaje de gastos realizados sobre las obligaciones reconocidas, presenta un nivel bajo de un 77,6 % en 2019, quedando 183,4 millones de € como obligaciones pendientes de pago en dicho ejercicio.

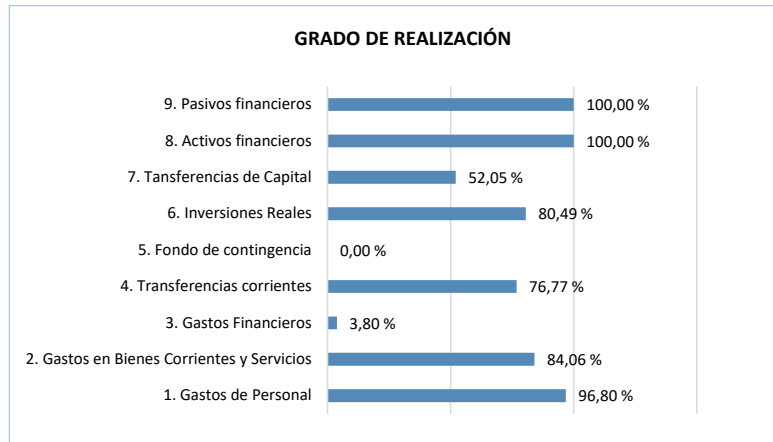
Valores para este índice entre el 80 % y el 90 % se consideran satisfactorios; en cambio, valores inferiores alertan sobre la posible existencia de dificultades en la tesorería.

CI-22-2020

33

Firmado por:	PEDRO PACHECO GONZÁLEZ - Presidente	Fecha: 03-02-2022 13:22:25	
Nº expediente administrativo: 2021-000009 Código Seguro de Verificación (CSV): 9F5E121616199EAC55743A47E934CB36			
Comprobación CSV: https://sede.acuentascanarias.org/publico/documento/9F5E121616199EAC55743A47E934CB36			
Fecha de sellado electrónico: 04-02-2022 08:55:38	- 35/110 -	Fecha de emisión de esta copia: 04-02-2022 08:55:41	

Código Seguro de Verificación:	ZAWDPSTPMXAFTQK6Q4BUU7T7DU	Fecha y Hora	04/02/2022 14:05:00	
Normativa	Este documento incorpora firma electrónica de acuerdo al Reglamento (UE) n.º 910/2014 del Parlamento Europeo y del Consejo	Validez del documento	Copia electrónica auténtica	
Firmado por	MARIA PILAR FARIÑA TRAVIZ			
Url de verificación	https://verifirma.grancanaria.com/verifirma/code/ZAWDPSTPMXAFTQK6Q4BUU7T7DU	Página	35/110	



Resultado presupuestario.

El Resultado presupuestario del ejercicio ha sido negativo, los derechos reconocidos netos no han sido suficientes para atender a las obligaciones reconocidas netas del ejercicio, no obstante, dichas magnitudes con las desviaciones de financiación, positivas y negativas, en gastos con financiación afectada que se producen en el ejercicio y con las obligaciones contraídas con cargo al remanente de tesorería de libre disposición del ejercicio anterior, nos permite obtener un Resultado presupuestario ajustado positivo.

El Resultado presupuestario comparativo del ejercicio 2019 respecto al ejercicio anterior es el que se muestra continuación:

CI-22-2020

34

Firmado por:	PEDRO PACHECO GONZÁLEZ - Presidente	Fecha: 03-02-2022 13:22:25	
Nº expediente administrativo: 2021-000009 Código Seguro de Verificación (CSV): 9F5E121616199EAC55743A47E934CB36			
Comprobación CSV: https://sede.acuentascanarias.org/publico/documento/9F5E121616199EAC55743A47E934CB36			
Fecha de sellado electrónico: 04-02-2022 08:55:38	- 36/110 -	Fecha de emisión de esta copia: 04-02-2022 08:55:41	

Código Seguro de Verificación:	ZAWDPSTPMXAFTQK6Q4BUU7T7DU	Fecha y Hora	04/02/2022 14:05:00	
Normativa	Este documento incorpora firma electrónica de acuerdo al Reglamento (UE) n.º 910/2014 del Parlamento Europeo y del Consejo	Validez del documento	Copia electrónica auténtica	
Firmado por	MARIA PILAR FARIÑA TRAVIZ			
Url de verificación	https://verifirma.grancanaria.com/verifirma/code/ZAWDPSTPMXAFTQK6Q4BUU7T7DU	Página	36/110	

	Derechos reconocidos netos	Obligaciones Reconocidas Netas	Resultado Presupuestario 2019	Resultado Presupuestario 2018
a. Operaciones corrientes	771.917.292,96	613.412.490,63	158.504.802,33	170.041.765,95
b. Operaciones de capital	40.225.732,05	148.194.064,77	-107.968.332,72	-107.588.667,57
1. Total operaciones no financieras	812.143.025,01	761.606.555,40	50.536.469,61	62.453.098,38
c. Activos financieros	747.927,21	4.260.401,95	-3.512.474,74	117.094,76
d. Pasivos financieros	0	53.711.134,50	-53.711.134,50	-24.868.134,50
2. Total operaciones financieras	747.927,21	57.971.536,45	-57.223.609,24	-24.751.039,74
I. RESULTADO PRESUPUESTARIO DEL EJERCICIO (1+2)	812.890.952,22	819.578.091,85	-6.687.139,63	37.702.058,64
AJUSTES:				
3. Créditos gastados financiados con remanente de tesorería para gastos generales			78.954.578,08	66.281.561,24
4. Desviaciones de financiación negativas del ejercicio			24.171.608,94	27.637.821,08
5. Desviaciones de financiación positivas del ejercicio			28.216.989,76	18.627.868,41
II. (II=3+4-5) TOTAL AJUSTES			74.909.197,26	75.291.513,91
(I+II) RESULTADO PRESUPUESTARIO AJUSTADO			68.222.057,63	112.993.572,55

El Resultado presupuestario ajustado del ejercicio 2019 ha disminuido un 39,6 % respecto al ejercicio anterior.


En relación con la información contenida en el Estado de liquidación del presupuesto, la entidad presenta la siguiente carga financiera y ahorro neto:

La carga financiera, que relaciona las obligaciones reconocidas netas de los capítulos 3 y 9 con los derechos liquidados por operaciones corrientes, asciende a 7,2 %, aumentando respecto al ejercicio anterior (3,4 %).

El ahorro neto, que se obtiene dividiendo los derechos reconocidos netos menos las obligaciones reconocidas corrientes y del capítulo 9 entre los derechos liquidados por operaciones corrientes, refleja la capacidad que tiene la entidad de atender con sus recursos ordinarios a sus gastos corrientes, incluida la imputación al presente ejercicio de las deudas contraídas en el pasado para la financiación de inversiones, y asciende a 13,6 %, disminuyendo respecto al ejercicio anterior (19,3 %).

CI-22-2020

35

Firmado por:	PEDRO PACHECO GONZÁLEZ - Presidente	Fecha:	03-02-2022 13:22:25
Nº expediente administrativo: 2021-000009 Código Seguro de Verificación (CSV): 9F5E121616199EAC55743A47E934CB36			
Comprobación CSV: https://sede.acuentascanarias.org/publico/documento/9F5E121616199EAC55743A47E934CB36			
Fecha de sellado electrónico:	04-02-2022 08:55:38	- 37/110 -	Fecha de emisión de esta copia: 04-02-2022 08:55:41

Código Seguro de Verificación:	ZAWDPSTPMXAFTQK6Q4BUU7T7DU	Fecha y Hora	04/02/2022 14:05:00	
Normativa	Este documento incorpora firma electrónica de acuerdo al Reglamento (UE) n.º 910/2014 del Parlamento Europeo y del Consejo	Validez del documento	Copia electrónica auténtica	
Firmado por	MARIA PILAR FARIÑA TRAVIZ			
Url de verificación	https://verifirma.grancanaria.com/verifirma/code/ZAWDPSTPMXAFTQK6Q4BUU7T7DU	Página	37/110	

3.2.6 Memoria.

Remanente de tesorería.

El Remanente de tesorería, incluido en el apartado 24 Información presupuestaria de la Memoria, presenta las siguientes cifras (en euros):

Estado del Remanente de Tesorería	Ejercicio 2019	Ejercicio 2018
1. (+) Fondos líquidos	492.075.670,95	533.730.756,23
2. (+) Derechos pendientes de cobro	104.802.448,71	47.215.925,90
a. -(+) del Presupuesto corriente	71.852.273,71	24.954.891,59
b. -(+) de Presupuestos cerrados	30.118.548,40	19.488.478,62
c. -(+) de operaciones no presupuestarias	2.831.626,60	2.772.555,69
3. (-) Obligaciones pendientes de pago	195.878.373,37	156.804.051,10
a. -(+) del Presupuesto corriente	183.439.310,13	148.031.364,26
b. -(+) de Presupuestos cerrados	5.395.652,53	1.886.270,60
c. -(+) de operaciones no presupuestarias	7.043.410,71	6.886.416,24
4. (+) Partidas pendientes de aplicación	-7.417.196,97	-23.810.531,45
a. (-) cobros realizados pendientes de aplicación definitiva	7.483.047,17	23.855.298,18
b. -(+) pagos realizados pendientes de aplicación definitiva	65.850,20	44.766,73
I. (1 + 2 - 3 + 4) Remanente de tesorería total	393.582.549,32	400.332.099,58
II. Saldos de dudoso cobro	19.000.584,94	15.198.397,43
III. Exceso de financiación afectada	25.306.313,38	23.260.445,59
IV. (I - II - III) Remanente de tesorería para gastos generales	349.275.651,00	361.873.256,56

El Remanente de tesorería para gastos generales ha sido positivo en 349,3 millones de €, disminuyendo un 3,5 % respecto al ejercicio anterior.

3.3. Entidades dependientes.


En este epígrafe se detalla las incidencias detectadas en las entidades dependientes, agrupándolas por tipo de entidad.

3.3.1. Organismos autónomos.

La Cuenta General del Cabildo integra las cuentas anuales de sus seis OOAA dependientes; el Consejo Insular de Aguas de Gran Canaria, la Fundación para la Etnografía y el Desarrollo de

CI-22-2020

36

Firmado por:	PEDRO PACHECO GONZÁLEZ - Presidente	Fecha:	03-02-2022 13:22:25
Nº expediente administrativo: 2021-000009 Código Seguro de Verificación (CSV): 9F5E121616199EAC55743A47E934CB36			
Comprobación CSV: https://sede.acuentascanarias.org/publico/documento/9F5E121616199EAC55743A47E934CB36			
Fecha de sellado electrónico:	04-02-2022 08:55:38	- 38/110 -	Fecha de emisión de esta copia: 04-02-2022 08:55:41

Código Seguro de Verificación:	ZAWDPSTPMXAFTQK6Q4BUU7T7DU	Fecha y Hora	04/02/2022 14:05:00
Normativa	Este documento incorpora firma electrónica de acuerdo al Reglamento (UE) n.º 910/2014 del Parlamento Europeo y del Consejo	Validez del documento	Copia electrónica auténtica
Firmado por	MARIA PILAR FARIÑA TRAVIZ		
Url de verificación	https://verifirma.grancanaria.com/verifirma/code/ZAWDPSTPMXAFTQK6Q4BUU7T7DU	Página	38/110



la Artesanía Canaria, el Instituto de Atención Social y Socio-Sanitaria, el Instituto Insular de Deportes, el Patronato de Turismo de Gran Canaria y Valora Gestión Tributaria.

Las cuentas anuales de los OAAA se han presentado de acuerdo con la Instrucción de Contabilidad aplicable, contienen la información exigida en las mismas y los documentos que las integran son coherentes entre sí, siendo las incidencias detectadas en el análisis de las cuentas anuales las siguientes:

- Consejo Insular de Aguas de Gran Canaria

No se adjunta la documentación relativa al informe de auditoría de cuentas conforme al artículo 29.3. A) del RCI.

- Fundación para la Etnografía y el Desarrollo de la Artesanía Canaria

No se adjunta la documentación relativa al informe de auditoría de cuentas conforme al artículo 29.3. A) del RCI.

- Instituto de Atención Social y Socio-Sanitaria

No se adjunta la documentación relativa al informe de auditoría de cuentas conforme al artículo 29.3. A) del RCI.

- Instituto Insular de Deportes

No se adjunta la documentación relativa al informe de auditoría de cuentas conforme al artículo 29.3. A) del RCI.

- Patronato de Turismo de Gran Canaria

No se adjunta la documentación relativa al informe de auditoría de cuentas conforme al artículo 29.3. A) del RCI.


- Valora Gestión Tributaria

No se adjunta la documentación relativa al informe de auditoría de cuentas conforme al artículo 29.3. A) del RCI.

En el Anexo 3 se incluyen un resumen de las cuentas anuales agregadas de los OAAA, de las cuales resulta:

CI-22-2020

37

Firmado por:	PEDRO PACHECO GONZÁLEZ - Presidente	Fecha: 03-02-2022 13:22:25	
Nº expediente administrativo: 2021-000009 Código Seguro de Verificación (CSV): 9F5E121616199EAC55743A47E934CB36 Comprobación CSV: https://sede.acuentascanarias.org/publico/documento/9F5E121616199EAC55743A47E934CB36			
Fecha de sellado electrónico: 04-02-2022 08:55:38		- 39/110 -	

Código Seguro de Verificación:	ZAWDPSTPMXAFTQK6Q4BUU7T7DU	Fecha y Hora	04/02/2022 14:05:00	
Normativa	Este documento incorpora firma electrónica de acuerdo al Reglamento (UE) n.º 910/2014 del Parlamento Europeo y del Consejo	Validez del documento	Copia electrónica auténtica	
Firmado por	MARIA PILAR FARIÑA TRAVIZ			
Url de verificación	https://verifirma.grancanaria.com/verifirma/code/ZAWDPSTPMXAFTQK6Q4BUU7T7DU	Página	39/110	

- El presupuesto inicial agregado de los OAAA ascendió a 218,4 millones de €, que incrementa con las modificaciones en 57,8 millones de €, el 26,5 %, pasando a tener unas previsiones y créditos definitivos agregados de 276,2 millones de €.

- Las modificaciones del estado de ingresos más significativas por cuantía se producen en el capítulo 8 Activos financieros, representando el 88,1 %, para financiar gastos con cargo al remanente de tesorería.

- En cuanto a la Liquidación de ingresos agregada, la financiación de los gastos presupuestarios ascendió a 221,7 millones de € en concepto de derechos reconocidos netos, siendo la principal fuente de financiación el capítulo 4 (transferencias corrientes), con el 70 % de los derechos reconocidos, seguido por el capítulo 7 (transferencias de capital), con el 16 %. El grado de ejecución de los derechos reconocidos, excluyendo el capítulo 8 (activos financieros) que financia en casi su integridad modificaciones de créditos, se sitúa en un nivel alto.

- La realización de los cobros se situó en 124,5 millones de €, lo que significa un grado de cumplimiento de los cobros reducido, el 56,2 %.


- En cuanto a la liquidación de gastos agregada, las obligaciones reconocidas netas durante 2019 ascienden a 172 millones de €, donde el principal componente del gastos corresponde al capítulo 2 (gastos corrientes en bienes y servicios) que representa el 65,2%. El grado de ejecución del presupuesto de gastos es reducido, el 65,2 %.

- El 89,6 % de los pagos se ejecutaron quedando pendiente de pago, 17,9 millones de €, de los cuales el 78,1 % corresponden a gastos corrientes en bienes y servicios.

- Tanto el resultado presupuestario agregado del ejercicio como el ajustado son positivos. Los ingresos han sido suficientes para financiar los gastos. Asimismo, el Remanente de tesorería agregado a 31 de diciembre de 2019 de los OAAA resulta positivo, con un remanente de tesorería para gastos generales de 68,4 millones de €.

CI-22-2020

38

Firmado por:	PEDRO PACHECO GONZÁLEZ - Presidente	Fecha: 03-02-2022 13:22:25	
Nº expediente administrativo: 2021-000009 Código Seguro de Verificación (CSV): 9F5E121616199EAC55743A47E934CB36 Comprobación CSV: https://sede.acuentascanarias.org/publico/documento/9F5E121616199EAC55743A47E934CB36			
Fecha de sellado electrónico: 04-02-2022 08:55:38		- 40/110 -	

Código Seguro de Verificación:	ZAWDPSTPMXAFTQK6Q4BUU7T7DU	Fecha y Hora	04/02/2022 14:05:00	
Normativa	Este documento incorpora firma electrónica de acuerdo al Reglamento (UE) n.º 910/2014 del Parlamento Europeo y del Consejo	Validez del documento	Copia electrónica auténtica	
Firmado por	MARIA PILAR FARIÑA TRAVIZ			
Url de verificación	https://verifirma.grancanaria.com/verifirma/code/ZAWDPSTPMXAFTQK6Q4BUU7T7DU	Página	40/110	

3.3.2. Consortios

- Consortio de Emergencia de Gran Canaria

No se adjunta la documentación relativa al informe de auditoría de cuentas conforme al artículo 29.3. A) del RCI.

- Consortio Autoridad Única del Transporte de Gran Canaria

No se adjunta la documentación relativa al informe de auditoría de cuentas conforme al artículo 29.3. A) del RCI.

- Consortio de Viviendas de Gran Canaria

No se adjunta la documentación relativa al informe de auditoría de cuentas conforme al artículo 29.3. A) del RCI.

- Consortio Gando, del Parque Aeroportuario de Actividades Económicas de Gran Canaria

No se adjunta la documentación relativa al informe de auditoría de cuentas conforme al artículo 29.3. A) del RCI.

3.3.3. Sociedades mercantiles de capital integro de la entidad local.

- Sociedad para el Desarrollo de Telecomunicaciones de Gran Canaria, SAU

1.- El importe del "Total Activo" del Balance no coincide con la suma de todos los epígrafes que lo componen.


2.- El importe de A) "Activo Corriente" del Activo del Balance no coincide con la suma de todos los epígrafes que lo componen.


- Centro Atlántico de Arte Moderno, SAU

1.- A 31 de diciembre de 2017 y a 31 de diciembre de 2018, no se confirmó la realización del inventario físico de las existencias de catálogos, no pudiendo determinar si hubiese

CI-22-2020

39

Firmado por:	PEDRO PACHECO GONZÁLEZ - Presidente	Fecha: 03-02-2022 13:22:25	
Nº expediente administrativo: 2021-000009 Código Seguro de Verificación (CSV): 9F5E121616199EAC55743A47E934CB36			
Comprobación CSV: https://sede.acuentascanarias.org/publico/documento/9F5E121616199EAC55743A47E934CB36			
Fecha de sellado electrónico: 04-02-2022 08:55:38		- 41/110 -	Fecha de emisión de esta copia: 04-02-2022 08:55:41

Código Seguro de Verificación:	ZAWDPSTPMXAFTQK6Q4BUU7T7DU	Fecha y Hora	04/02/2022 14:05:00	
Normativa	Este documento incorpora firma electrónica de acuerdo al Reglamento (UE) n.º 910/2014 del Parlamento Europeo y del Consejo	Validez del documento	Copia electrónica auténtica	
Firmado por	MARIA PILAR FARIÑA TRAVIZ			
Url de verificación	https://verifirma.grancanaria.com/verifirma/code/ZAWDPSTPMXAFTQK6Q4BUU7T7DU	Página	41/110	

sido necesario realizar ajustes al resultado de las operaciones 2018 y 2019 y al patrimonio neto al inicio de ambos ejercicios. Asimismo a 31 de diciembre de 2018 no se pudo alcanzar evidencia suficiente de las existencias comerciales, al surgir diferencias en el recuento físico. Por tanto, no se ha podido verificar el epígrafe de aprovisionamientos de la cuenta de pérdidas y ganancias del 2018.

Asimismo figuran contabilizadas subvenciones recibidas del Cabildo de Gran Canaria en ejercicios anteriores a 2009, de las que la sociedad no dispone de documentación alguna sobre la concesión de las mismas, por lo que no se ha podido comprobar la cantidad contabilizada en el epígrafe de subvenciones, donaciones y legados recibidos del balance de situación ni la cantidad imputada a pérdidas y ganancias por dichas subvenciones de capital.

El informe de auditoría de las cuentas anuales del 2019 de la sociedad emite una opinión con salvedad debido a los posibles efectos de estos hechos pueden provocar sobre la comparabilidad entre los datos del 2019 y los del anterior.


- 2.- El importe "Total de Ingresos y gastos reconocidos" del Estado de ingresos y gastos reconocidos en el Estado de cambios en el patrimonio neto no coincide con la suma del importe de A) Resultado de la cuenta de pérdidas y ganancias, B) total de ingresos y gastos imputados directamente al patrimonio neto y C) total transferencias a la cuenta de pérdidas y ganancias.

- Mataderos Insulares de Gran Canaria, SLU

El informe de auditoría de las cuentas anuales del 2019 de la sociedad emite una opinión con salvedad debido a que no se ha tramitado el procedimiento de adscripción de los elementos de inmovilizado del complejo Matadero Insular, en uso por Mataderos Insulares de Gran Canaria, SLU desde el inicio de su actividad, cuya propiedad es del Cabildo Insular de Gran Canaria. La adscripción de estos bienes supondría un incremento tanto del activo inmovilizado como del patrimonio neto de la entidad, sin que se pueda cuantificar por no disponer de detalle ni valoración de los bienes cedidos en uso.

CI-22-2020

40

Firmado por:	PEDRO PACHECO GONZÁLEZ - Presidente	Fecha: 03-02-2022 13:22:25	
Nº expediente administrativo: 2021-000009 Código Seguro de Verificación (CSV): 9F5E121616199EAC55743A47E934CB36 Comprobación CSV: https://sede.acuentascanarias.org/publico/documento/9F5E121616199EAC55743A47E934CB36			
Fecha de sellado electrónico: 04-02-2022 08:55:38 - 42/110 - Fecha de emisión de esta copia: 04-02-2022 08:55:41			

Código Seguro de Verificación:	ZAWDPSTPMXAFTQK6Q4BUU7T7DU	Fecha y Hora	04/02/2022 14:05:00	
Normativa	Este documento incorpora firma electrónica de acuerdo al Reglamento (UE) n.º 910/2014 del Parlamento Europeo y del Consejo	Validez del documento	Copia electrónica auténtica	
Firmado por	MARIA PILAR FARIÑA TRAVIZ			
Url de verificación	https://verifirma.grancanaria.com/verifirma/code/ZAWDPSTPMXAFTQK6Q4BUU7T7DU	Página	42/110	

4. OTROS ASPECTOS DE LA GESTIÓN: CONTRATOS Y CONVENIOS

4.1. Contratación administrativa.

La información y documentación que ha de ser remitida relativa a las relaciones anuales de contratos y extractos de expedientes de contratación se establece en el artículo 335 de la Ley 9/2017, de 8 de noviembre, de Contratos del Sector Público (en adelante, LCSP) y en la [“Instrucción relativa a la remisión telemática a la Audiencia de Cuentas de Canarias de los extractos de los expedientes de contratación y de las relaciones anuales de los contratos, celebrados por las Entidades y Entes del Sector Público Local de la Comunidad Autónoma de Canarias”](#), aprobada por Resolución de 13 de julio de 2018 del Presidente de la Audiencia de Cuentas de Canarias, que recoge el procedimiento y medio para ello. Esta obligación comprende:

1.- De una parte, con periodicidad anual, la remisión de las relaciones certificadas comprensivas de todos los contratos formalizados, en el ejercicio precedente, con independencia del régimen jurídico al que estén sometidas, incluyendo los contratos menores a partir de la entrada en vigor de la LCSP.

2.- De otra parte, a lo largo del ejercicio, la copia del documento de formalización de cada contrato acompañada del extracto del expediente, que estará integrado por:


- Documentación justificativa del contrato en la que se determinen la naturaleza y extensión de las necesidades que pretenden cubrirse con el contrato proyectado, así como la idoneidad de su objeto y contenido para satisfacerlas (artículo 28.1 de la LCSP).
- Pliego de Cláusulas Administrativas particulares aprobado por el órgano de contratación (artículo 122 de la LCSP) o documento que lo sustituya.
- Propuesta de adjudicación del contrato junto con los informes de valoración de ofertas que, en su caso, se hubieran emitido (artículo 157 de la LCSP).

La información se ha obtenido de los datos que las entidades locales remiten a través de la PRTCEL, conforme a lo previsto en la citada Instrucción.

La Corporación no dispone del Plan de contratación del ejercicio 2019 que se establece en el artículo 28.4 de la LCSP.

CI-22-2020

41

Firmado por:	PEDRO PACHECO GONZÁLEZ - Presidente	Fecha: 03-02-2022 13:22:25	
Nº expediente administrativo: 2021-000009 Código Seguro de Verificación (CSV): 9F5E121616199EAC55743A47E934CB36 Comprobación CSV: https://sede.acuentascanarias.org/publico/documento/9F5E121616199EAC55743A47E934CB36			
Fecha de sellado electrónico: 04-02-2022 08:55:38 - 43/110 - Fecha de emisión de esta copia: 04-02-2022 08:55:41			

Código Seguro de Verificación:	ZAWDPSTPMXAFTQK6Q4BUU7T7DU	Fecha y Hora	04/02/2022 14:05:00	
Normativa	Este documento incorpora firma electrónica de acuerdo al Reglamento (UE) n.º 910/2014 del Parlamento Europeo y del Consejo	Validez del documento	Copia electrónica auténtica	
Firmado por	MARIA PILAR FARIÑA TRAVIZ			
Url de verificación	https://verifirma.grancanaria.com/verifirma/code/ZAWDPSTPMXAFTQK6Q4BUU7T7DU	Página	43/110	

4.1.1. Relación anual de contratos.

El Cabildo Insular de Gran Canaria ha remitido en plazo, el 28 de febrero de 2020, la relación anual de contratos (en adelante, RAC) del ejercicio 2019.


La RAC incluye 8.196 contratos formalizados, de la cual se han excluido en su análisis dos contratos duplicados con referencias, XP0025/2019 y XP0525/2019, y 14 contratos menores, con el siguiente detalle:

Denominación entidad	Referencia	Tipo de Contrato	Importe adjudicación (€)	Observaciones
Fundación para la Etnografía y Desarrollo de la Artesanía Canaria (FEDAC)	FEDA-19-M_82019000308	Servicios	12.150,00	Formalizado ej. anterior
Fundación Canaria Orquesta Filarmónica de GC	FCOF-19-M_RUMA-1432-2019	Servicios	2.172,10	Formalizado ej. posterior
Fundación Canaria Orquesta Filarmónica de GC	FCOF-19-M_LLMM-1373-2019	Servicios	2,18	Formalizado ej. posterior
Fundación Canaria Orquesta Filarmónica de GC	FCOF-19-M_LLMM-1374-2019	Servicios	6,92	Formalizado ej. posterior
Fundación Canaria Orquesta Filarmónica de GC	FCOF-19-M_TTMM-1388-2019	Servicios	60,97	Formalizado ej. posterior
Fundación Canaria Orquesta Filarmónica de GC	FCOF-19-M_PERC-3-2019	Otros	4.438,68	Formalizado ej. anterior
Fundación Canaria Orquesta Filarmónica de GC	FCOF-19-M_REPA-13-2019	Servicios	1.075,00	Formalizado ej. anterior
Fundación Canaria Orquesta Filarmónica de GC	FCOF-19-M_PUPU-272-2019	Servicios	155,00	Formalizado ej. anterior
Fundación Canaria Nanino Díaz Cutillas	FCNA-19-M_001	Servicios	4.380,00	Formalizado ej. anterior
Fundación Canaria Nanino Díaz Cutillas	FCNA-19-M_036	Servicios	365,00	Formalizado ej. anterior
Fundación Canaria Nanino Díaz Cutillas	FCNA-19-M_063	Servicios	7.185,00	Formalizado ej. anterior
Fundación Canaria Nanino Díaz Cutillas	FCNA-19-M_064	Servicios	1.150,00	Formalizado ej. anterior
Fundación Canaria Nanino Díaz Cutillas	FCNA-19-M_065	Servicios	3.508,00	Formalizado ej. anterior
Fundación Canaria Nanino Díaz Cutillas	FCNA-19-M_066	Servicios	2.265,66	Formalizado ej. anterior

Por tanto, la relación anual depurada comprende un total de 8.180 contratos por importe de 105,6 millones de €, correspondiendo a la entidad principal el 31,7 % de los contratos y el 61,7 % del importe adjudicado sin impuestos directos, distinguiendo en el siguiente cuadro entre contratos no menores y contratos menores por tipo de entidad:

CI-22-2020

42

Firmado por:	PEDRO PACHECO GONZÁLEZ - Presidente	Fecha: 03-02-2022 13:22:25	
Nº expediente administrativo: 2021-000009 Código Seguro de Verificación (CSV): 9F5E121616199EAC55743A47E934CB36 Comprobación CSV: https://sede.acuentascanarias.org/publico/documento/9F5E121616199EAC55743A47E934CB36			
Fecha de sellado electrónico: 04-02-2022 08:55:38 - 44/110 - Fecha de emisión de esta copia: 04-02-2022 08:55:41			

Código Seguro de Verificación:	ZAWDPSTPMXAFTQK6Q4BUU7T7DU	Fecha y Hora	04/02/2022 14:05:00	
Normativa	Este documento incorpora firma electrónica de acuerdo al Reglamento (UE) n.º 910/2014 del Parlamento Europeo y del Consejo	Validez del documento	Copia electrónica auténtica	
Firmado por	MARIA PILAR FARIÑA TRAVIZ			
Url de verificación	https://verifirma.grancanaria.com/verifirma/code/ZAWDPSTPMXAFTQK6Q4BUU7T7DU	Página	44/110	

Entidad contratante	Contratos no menores		Contratos menores		Total	
	Nº contratos	Importe adjudicación (€)	Nº contratos	Importe adjudicación (€)	Nº contratos	Importe adjudicación (€)
Cabildo Insular de Gran Canaria	70	58.491.121,95	2.531	6.681.296,54	2.601	65.172.418,49
Consejo Insular de Aguas de Gran Canaria	8	1.154.925,76	103	665.354,44	111	1.820.280,20
Fundación para la Etnografía y Desarrollo de la Artesanía Canaria (FEDAC)	4	108.058,29	16	119.821,75	20	227.880,04
Instituto de Atención Social y Socio-Sanitaria	24	12.878.234,24	43	566.938,51	67	13.445.172,75
Instituto Insular de Deportes	3	1.221.511,06	54	413.802,15	57	1.635.313,21
Patronato de Turismo de Gran Canaria	10	993.211,88	2.020	2.806.333,05	2.030	3.799.544,93
Valora Gestión Tributaria	1	66.000,00	4	31.381,34	5	97.381,34
Consortio Autoridad Única del Transporte Gran Canaria	1	1.046.264,52	29	134.712,69	30	1.180.977,21
Consortio Emergencias de Gran Canaria	7	770.641,01	842	602.712,15	849	1.373.353,16
Consortio Viviendas de Gran Canaria	1	21.500,00	92	111.194,83	93	132.694,83
Consejo Insular de la Energía de Gran Canaria	2	93.757,11	91	609.184,20	93	702.941,31
Centro Atlántico de Arte Moderno, S.A.U	28	5.544.282,82	463	666.015,49	491	6.210.298,31
Ferrocarriles de Gran Canaria S.A.	0	0,00	15	40.154,00	15	40.154,00
Mataderos Insulares de Gran Canaria S.L.U	0	0,00	74	391.675,48	74	391.675,48
Promoción Económica de Gran Canaria S.A.U.	9	5.903.449,57	538	1.298.911,09	547	7.202.360,66
Sociedad para el Desarrollo de las Telecomunicaciones de Gran Canaria, S.A.U	1	44.098,97	26	163.333,43	27	207.432,40
Fundación Canaria Orquesta Filarmónica de Gran Canaria	6	466.332,52	770	482.197,63	776	948.530,15
Fundación F. Canaria de las Artes Escénicas y de la Música de G.C.	9	373.140,96	126	164.980,45	135	538.121,41
Fundación Canaria Nanino Díaz Cutillas	0	0,00	99	204.020,01	99	204.020,01
Fundación Canaria para el Fomento del Transporte Especial Adaptado	0	0,00	60	96.270,57	60	96.270,57
Total	184	89.176.530,66	7.996	16.250.289,80	8.180	105.426.820,46

El Consorcio Gando, Parque Aeroportuario de Actividades Económicas de Gran Canaria, la Fundación Canaria del Deporte y la Asociación Mixta de Compensación del Polígono Industrial Arinaga remiten comunicación negativa, acreditando que no han formalizado o celebrado contratos en el ejercicio 2019.


En Anexo 7 se incluye el detalle del número de contratos e importe de adjudicación por entidad, tipo de contrato, procedimiento de contratación y forma de tramitación.


Atendiendo al tipo de contrato, el mayor número corresponde a contratos de servicios y suministro con un 79,3 % y un 17,6 %, respectivamente. Sin embargo, en cuanto al importe de adjudicación, el mayor volumen corresponde a los de suministro (37,2 %), servicios (32,7 %) seguidos por los de obras (24,1 %).

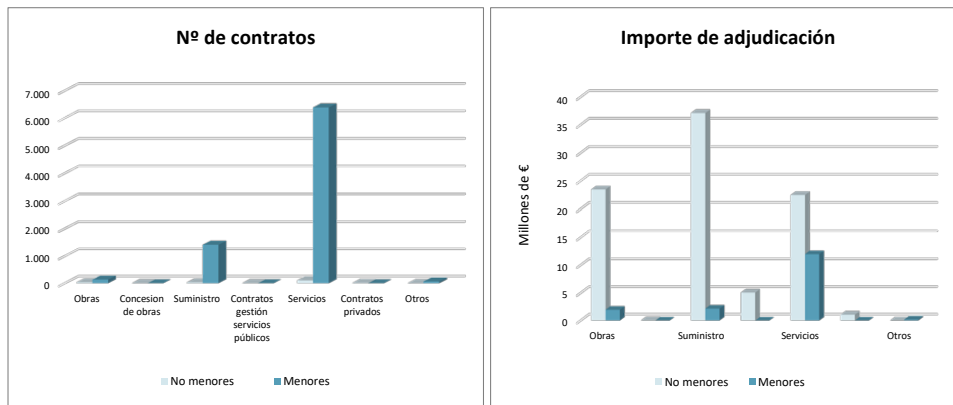
La representación gráfica, por tipo de contrato y distinguiendo entre contratos menores y resto de contratos, es la siguiente:

CI-22-2020

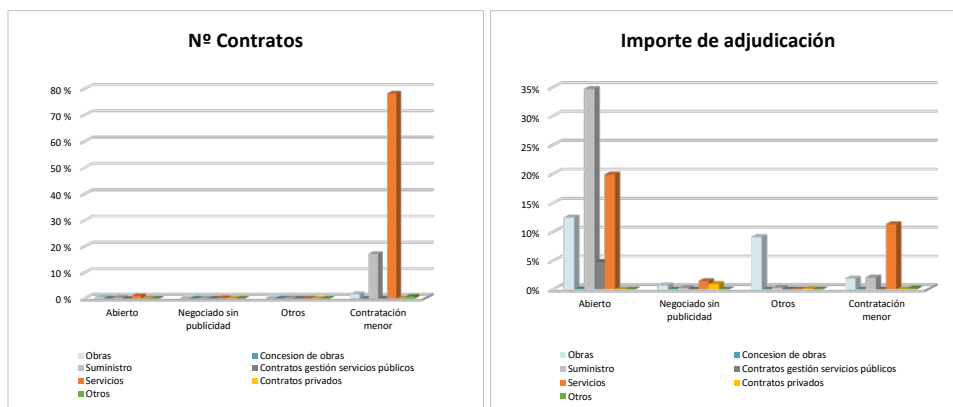
43

Firmado por:	PEDRO PACHECO GONZÁLEZ - Presidente	Fecha: 03-02-2022 13:22:25	
Nº expediente administrativo: 2021-000009 Código Seguro de Verificación (CSV): 9F5E121616199EAC55743A47E934CB36 Comprobación CSV: https://sede.acuentascanarias.org/publico/documento/9F5E121616199EAC55743A47E934CB36			
Fecha de sellado electrónico: 04-02-2022 08:55:38 - 45/110 - Fecha de emisión de esta copia: 04-02-2022 08:55:41			

Código Seguro de Verificación:	ZAWDPSTPMXAFTQK6Q4BUU7T7DU	Fecha y Hora	04/02/2022 14:05:00	
Normativa	Este documento incorpora firma electrónica de acuerdo al Reglamento (UE) n.º 910/2014 del Parlamento Europeo y del Consejo	Validez del documento	Copia electrónica auténtica	
Firmado por	MARIA PILAR FARIÑA TRAVIZ			
Url de verificación	https://verifirma.grancanaria.com/verifirma/code/ZAWDPSTPMXAFTQK6Q4BUU7T7DU	Página	45/110	



En cuanto al procedimiento de adjudicación más utilizado ha sido, en función del número de contratos, la forma directa mediante contrato menor, con 7.996 contratos, que representan el 97,8 % del total de contratos. Sin embargo, en cuando al importe adjudicado, el procedimiento más utilizado es el abierto, con el 71,9 % del importe total adjudicado, seguido por la adjudicación directa mediante contrato menor, por otros procedimientos y por el negociado sin publicidad con el 15,4 %, el 9,5 % y el 3,2 %, respectivamente.



Si se analiza la forma de tramitación de los contratos, la más utilizada ha sido la ordinaria, que representa el 87 % del número de contratos y el 45 % del importe de adjudicación.

Firmado por:	PEDRO PACHECO GONZÁLEZ - Presidente	Fecha: 03-02-2022 13:22:25	
Nº expediente administrativo: 2021-000009 Código Seguro de Verificación (CSV): 9F5E121616199EAC55743A47E934CB36			
Comprobación CSV: https://sede.acuentascanarias.org/publico/documento/9F5E121616199EAC55743A47E934CB36			
Fecha de sellado electrónico: 04-02-2022 08:55:38	- 46/110 -	Fecha de emisión de esta copia: 04-02-2022 08:55:41	

Código Seguro de Verificación:	ZAWDPSTPMXAFTQK6Q4BUU7T7DU	Fecha y Hora	04/02/2022 14:05:00	
Normativa	Este documento incorpora firma electrónica de acuerdo al Reglamento (UE) n.º 910/2014 del Parlamento Europeo y del Consejo	Validez del documento	Copia electrónica auténtica	
Firmado por	MARIA PILAR FARIÑA TRAVIZ			
Url de verificación	https://verifirma.grancanaria.com/verifirma/code/ZAWDPSTPMXAFTQK6Q4BUU7T7DU	Página	46/110	

4.1.2. Contratos menores.

Los contratos menores incluidos en la relación anual de contratos representan el 97,8 % de los contratos formalizados y el 15,4 % del importe adjudicado. Destaca el elevado volumen de contratos menores de escasa cuantía, cuando su utilización debe reducirse a situaciones extraordinarias, habilitando para ello la LCSP, en su artículo 149.6, una tramitación sumaria que permite garantizar el principio de publicidad y asegurar la eficiencia.


En el análisis de los contratos menores incluidos en la relación anual se han detectado las siguientes incidencias:


1.- Se ha constatado que el importe no es inferior a 15.000 euros en 6 contratos menores y en uno de obras no es inferior a 40.000 euros, si bien, de acuerdo con el artículo 118 de la LCSP, se consideran contratos menores los contratos de valor estimado inferior a 15.000 euros, cuando se trate de servicios y suministros y a 40.000, cuando se trata de contratos de obras.

Entidad Contratante	Referencia	Tipo de Contrato	Precio de adjudicación (sin I.V.A y otros impuestos indirectos)
Cabildo Insular de Gran Canaria	MCIN-19-M_MCI0222	Obras	44.015,63
Patronato de Turismo de Gran Canaria	PTUR-19-M_52019000002671	Servicios	27.625,00
Patronato de Turismo de Gran Canaria	PTUR-19-M_52019000001692	Servicios	75.000,00
Patronato de Turismo de Gran Canaria	PTUR-19-M_52019000002316	Servicios	61.032,86
Patronato de Turismo de Gran Canaria	PTUR-19-M_52019000002568	Servicios	37.383,18
Patronato de Turismo de Gran Canaria	PTUR-19-M_52019000001695	Servicios	23.364,49
Patronato de Turismo de Gran Canaria	PTUR-19-M_52019000003243	Servicios	46.250,00

Cinco de dichos contratos se excluyen de la RAC. Los contratos con referencias PTUR-19-M_52019000002671 y PTUR-19-M_52019000001692 se incluyeron en la RAC por error tratándose en realidad de dos convenios. El contrato con número PTUR-19-M_52019000003243 se elimina por corresponder a una subvención. El contrato menor con referencia PTUR-19-M_52019000001695 es un contrato de ejercicios anteriores y el de referencia MCIN-19-M_MCI0222 es una certificación última de un contrato mayor por lo que deben suprimirse de la RAC.

Los otros dos contratos menores con referencias PTUR-19-M_52019000002316 y PTUR-19-M_52019000002568 se incluyen en la RAC como contratos no menores.

Firmado por:	PEDRO PACHECO GONZÁLEZ - Presidente	Fecha: 03-02-2022 13:22:25	
Nº expediente administrativo: 2021-000009 Código Seguro de Verificación (CSV): 9F5E121616199EAC55743A47E934CB36 Comprobación CSV: https://sede.acuentascanarias.org/publico/documento/9F5E121616199EAC55743A47E934CB36			
Fecha de sellado electrónico: 04-02-2022 08:55:38 - 47/110 - Fecha de emisión de esta copia: 04-02-2022 08:55:41			

Código Seguro de Verificación:	ZAWDPSTPMXAFTQK6Q4BUU7T7DU	Fecha y Hora	04/02/2022 14:05:00	
Normativa	Este documento incorpora firma electrónica de acuerdo al Reglamento (UE) n.º 910/2014 del Parlamento Europeo y del Consejo	Validez del documento	Copia electrónica auténtica	
Firmado por	MARIA PILAR FARIÑA TRAVIZ			
Url de verificación	https://verifirma.grancanaria.com/verifirma/code/ZAWDPSTPMXAFTQK6Q4BUU7T7DU	Página	47/110	

2.- De los 7.996 contratos menores, se realiza publicidad de la licitación en tres y se han solicitado ofertas en 614 contratos. Si bien esta forma de proceder no podría considerarse un incumplimiento legal, a fin de dar cumplimiento al principio de eficiencia del gasto público y promover la concurrencia, y en atención a la recomendación formulada por La Junta Consultiva de Contratación de Canarias 1/2019, el órgano de contratación debe solicitar al menos tres ofertas o en su caso, justificar en el expediente la imposibilidad de hacerlo.

4.1.3. Extractos de expedientes.


De acuerdo con la información analizada en el epígrafe anterior, 29 contratos superan los umbrales previstos en la Instrucción relativa a la remisión telemática a la ACC de los extractos de los expedientes de contratación y de las RAC, por tanto, de éstos, se debe remitir copia del documento de formalización acompañada del extracto del expediente.

Se han remitido los 29 extractos (cinco se han remitido en plazo y 24 fuera de plazo) que se detallan a continuación:


Entidad contratante	Número de Referencia del Contrato	Tipo de Contrato	Observaciones
Cabildo Insular de Gran Canaria	XP0113/2018	Obras	fuera de plazo
Cabildo Insular de Gran Canaria	2800	Obras	fuera de plazo
Cabildo Insular de Gran Canaria	005/2800	Obras	en plazo
Cabildo Insular de Gran Canaria	XP0041/2018/CYPH	Servicios	en plazo
Cabildo Insular de Gran Canaria	XP0032/2018/PAT	Servicios	en plazo
Cabildo Insular de Gran Canaria	XP0061/2019/IN	Servicios	fuera de plazo
Cabildo Insular de Gran Canaria	XP0525/2019	Servicios	fuera de plazo
Cabildo Insular de Gran Canaria	978/OP	Servicios	fuera de plazo
Cabildo Insular de Gran Canaria	XP0165/2019/IN	Servicios	fuera de plazo
Cabildo Insular de Gran Canaria	XP0102/2018/M	Servicios	fuera de plazo
Cabildo Insular de Gran Canaria	XP0025/2019	Servicios	fuera de plazo
Cabildo Insular de Gran Canaria	CGC_1516_U EIN	Suministro	en plazo
Cabildo Insular de Gran Canaria	XP0095/2018/MCI/4LOTES	Suministro	en plazo
Cabildo Insular de Gran Canaria	CGC_1518_U EIN	Suministro	fuera de plazo
Instituto de Atención Social y Socio-Sanitaria	30/2018	Obras	fuera de plazo
Instituto de Atención Social y Socio-Sanitaria	32/2018	Servicios	fuera de plazo
Instituto de Atención Social y Socio-Sanitaria	13/2018	Servicios	fuera de plazo
Instituto de Atención Social y Socio-Sanitaria	22/2018	Servicios	fuera de plazo
Instituto de Atención Social y Socio-Sanitaria	21/2018	Suministro	fuera de plazo
Promoción Económica de Gran Canaria, SAU	OB/02-2018	Obras	fuera de plazo
Consortio Autoridad Única del Transporte Gran Canaria	450/2017	Servicios	fuera de plazo

CI-22-2020

46

Firmado por:	PEDRO PACHECO GONZÁLEZ - Presidente	Fecha:	03-02-2022 13:22:25	
Nº expediente administrativo: 2021-000009 Código Seguro de Verificación (CSV): 9F5E121616199EAC55743A47E934CB36 Comprobación CSV: https://sede.acuentascanarias.org/publico/documento/9F5E121616199EAC55743A47E934CB36				
Fecha de sellado electrónico:	04-02-2022 08:55:38	- 48/110 -		Fecha de emisión de esta copia:

Código Seguro de Verificación:	ZAWDPSTPMXAFTQK6Q4BUU7T7DU	Fecha y Hora	04/02/2022 14:05:00
Normativa	Este documento incorpora firma electrónica de acuerdo al Reglamento (UE) n.º 910/2014 del Parlamento Europeo y del Consejo	Validez del documento	Copia electrónica auténtica
Firmado por	MARIA PILAR FARIÑA TRAVIZ		
Url de verificación	https://verifirma.grancanaria.com/verifirma/code/ZAWDPSTPMXAFTQK6Q4BUU7T7DU	Página	48/110



Entidad contratante	Número de Referencia del Contrato	Tipo de Contrato	Observaciones
Centro Atlántico de Arte Moderno, SAU	OBRA02/2018	Obras	fuera de plazo
Centro Atlántico de Arte Moderno, SAU	SERV01/2018	Servicios	fuera de plazo
Centro Atlántico de Arte Moderno, SAU	SERV02/2018	Servicios	fuera de plazo
Consortio Emergencias de Gran Canaria	CEGC_10-2018	Servicios	fuera de plazo
Consortio Emergencias de Gran Canaria	CEGC_05-2019	Servicios	fuera de plazo
Fundación Canaria Orquesta Filarmónica de Gran Canaria	AV19/03/2019	Servicios	fuera de plazo
Instituto de Atención Social y Socio-Sanitaria	42/2018	Servicios	fuera de plazo
Instituto Insular de Deportes	EXP-ABOB-0002-2018	Obras	fuera de plazo

4.2. Convenios celebrados.

La Ley 40/2015, de 1 de octubre, de Régimen Jurídico del Sector Público, establece, en su artículo 53, la obligatoriedad de comunicar al Tribunal de Cuentas u órgano externo de fiscalización de la Comunidad Autónoma, según corresponda, la suscripción de cualquier convenio cuyos compromisos económicos superen los 600.000 euros, que se remitirán electrónicamente.


En la [“Instrucción reguladora de la remisión telemática de Convenios y de relaciones anuales de los celebrados por las entidades locales de Canarias”](#), publicada por Resolución de 28 de abril de 2017, del Presidente de la Audiencia de Cuentas de Canarias, se concreta la información y documentación que ha de ser remitida por el Cabildo Insular y sus entidades dependientes, así como el procedimiento y medio para llevarlo a cabo. Esta obligación comprende:


1.- De una parte, y con periodicidad anual, la remisión de la relación certificada comprensiva de los convenios formalizados en el ejercicio precedente, cualquiera que fuera su importe, de conformidad con lo establecido en la Instrucción.

2.- De otra parte, y a lo largo del ejercicio, la remisión de la información y documentación de los convenios cuyos compromisos económicos asumidos superen los 600.000 euros, que estará integrada por la copia del documento de formalización del convenio acompañada de la correspondiente memoria justificativa.

CI-22-2020

47

Firmado por:	PEDRO PACHECO GONZÁLEZ - Presidente	Fecha:	03-02-2022 13:22:25	
Nº expediente administrativo: 2021-000009 Código Seguro de Verificación (CSV): 9F5E121616199EAC55743A47E934CB36 Comprobación CSV: https://sede.acuentascanarias.org/publico/documento/9F5E121616199EAC55743A47E934CB36				
Fecha de sellado electrónico: 04-02-2022 08:55:38		- 49/110 -		

Código Seguro de Verificación:	ZAWDPSTPMXAFTQK6Q4BUU7T7DU	Fecha y Hora	04/02/2022 14:05:00	
Normativa	Este documento incorpora firma electrónica de acuerdo al Reglamento (UE) n.º 910/2014 del Parlamento Europeo y del Consejo	Validez del documento	Copia electrónica auténtica	
Firmado por	MARIA PILAR FARIÑA TRAVIZ			
Url de verificación	https://verifirma.grancanaria.com/verifirma/code/ZAWDPSTPMXAFTQK6Q4BUU7T7DU	Página	49/110	

4.2.1. Relación anual de convenios.

El Cabildo Insular de Gran Canaria ha remitido en plazo, el 28 de febrero de 2020, la relación anual de convenios formalizados del 2019.

La relación anual comprende 235 convenios por un total de 66,3 millones de € que corresponden a la entidad principal y entidades dependientes según el siguiente detalle:


Tipo de entidad	Denominación entidad	Nº convenios	Importe compromisos asumidos entidades firmantes (€)
Cabildo Insular	Cabildo Insular de Gran Canaria	37	29.304.510,32
Total Cabildo Insular		37	29.304.510,32
Consortios	Autoridad Única del Transporte de Gran Canaria	13	22.455.285,84
	Consortio Viviendas de Gran Canaria	24	2.752.149,50
Total Consortios		37	25.207.435,34
OOAA	Consejo Insular de Aguas de Gran Canaria	3	0,00
	Instituto de Atención Social y Socio-Sanitaria	17	0,00
	Instituto Insular de Deportes	33	99.701,95
	Patronato de Turismo de Gran Canaria	67	6.547.803,59
	Valora Gestión Tributaria	1	2.671.767,69
Total OOAA		121	9.319.273,23
SSMM	Centro Atlántico de Arte Moderno, SAU	2	14.000,00
	Sociedad de Promoción Económica de Gran Canaria, SAU	19	2.320.169,00
Total SSMM		21	2.334.169,00
Fundaciones	Canaria Nanino Díaz Cutillas	1	4.100,00
	Canaria Orquesta Filarmónica de Gran Canaria	13	82.744,40
	Canaria de las Artes Escénicas y de la Música de GC	4	15.000,00
	Canaria para el Fomento del Transporte Especial Adaptado	1	0,00
Total Fundaciones		19	101.844,40
Total		235	66.267.232,29

4.2.2. Documentación de los convenios.

La relación anual contiene 15 convenios cuyos compromisos económicos asumidos superen los 600.000 euros. Se ha remitido la información y documentación que se indica en el Apartado III.1 de esta Instrucción, con el siguiente detalle por tipo de entidad.

CI-22-2020

48

Firmado por:	PEDRO PACHECO GONZÁLEZ - Presidente	Fecha:	03-02-2022 13:22:25
Nº expediente administrativo: 2021-000009 Código Seguro de Verificación (CSV): 9F5E121616199EAC55743A47E934CB36 Comprobación CSV: https://sede.acuentascanarias.org/publico/documento/9F5E121616199EAC55743A47E934CB36			
Fecha de sellado electrónico: 04-02-2022 08:55:38 - 50/110 - Fecha de emisión de esta copia: 04-02-2022 08:55:41			


Código Seguro de Verificación:	ZAWDPSTPMXAFTQK6Q4BUU7T7DU	Fecha y Hora	04/02/2022 14:05:00	
Normativa	Este documento incorpora firma electrónica de acuerdo al Reglamento (UE) n.º 910/2014 del Parlamento Europeo y del Consejo	Validez del documento	Copia electrónica auténtica	
Firmado por	MARIA PILAR FARIÑA TRAVIZ			
Url de verificación	https://verifirma.grancanaria.com/verifirma/code/ZAWDPSTPMXAFTQK6Q4BUU7T7DU	Página	50/110	


Tipo de entidad	Referencia	Observaciones
Cabildo Insular de Gran Canaria	Convenio Centro de Formación y Empleo Guía	en plazo
Cabildo Insular de Gran Canaria	Convenio Violencia de Género 2019-2022	en plazo
Cabildo Insular de Gran Canaria	Convenio Artenara Incendios	en plazo
Cabildo Insular de Gran Canaria	Convenio Gáldar Incendios	en plazo
Cabildo Insular de Gran Canaria	Convenio Tejeda Incendios	en plazo
Cabildo Insular de Gran Canaria	Convenio Infraestructuras Hidráulicas 2019	en plazo
Consortio Viviendas de Gran Canaria	Convenio arru jinámar iii	fuera de plazo
Consortio Autoridad única del Transporte de Gran Canaria	Convenio guaguas gumidafe flota	fuera de plazo
Consortio Autoridad única del Transporte de Gran Canaria	Convenio la pardilla flota	fuera de plazo
Consortio Autoridad única del Transporte de Gran Canaria	Convenio metro guagua 2019	fuera de plazo
Consortio Autoridad única del Transporte de Gran Canaria	Convenio salcai bonificación transporte	fuera de plazo
Consortio Autoridad única del Transporte de Gran Canaria	Convenio guaguas mun. bonificación transporte	fuera de plazo
Patronato de Turismo de Gran Canaria	Convenio consorcio Maspalomas	fuera de plazo
Valora Gestión Tributaria	Convenio suma gestión tributaria	en plazo
Sociedad de Promoción Económica de Gran Canaria, SAU	Convenio spegc-eoi programa formativo	fuera de plazo

Los convenios remitidos por el Cabildo Insular y el OA Valora Gestión Tributaria son remitidos en plazo representando el 46,7 % de los mismos. El 53,3 % restante son remitidos fuera del plazo establecido, correspondiendo al resto de entidades dependientes que se detallan en el cuadro anterior.

CI-22-2020

49

Firmado por:	PEDRO PACHECO GONZÁLEZ - Presidente	Fecha:	03-02-2022 13:22:25	
Nº expediente administrativo: 2021-000009 Código Seguro de Verificación (CSV): 9F5E121616199EAC55743A47E934CB36 Comprobación CSV: https://sede.acuentascanarias.org/publico/documento/9F5E121616199EAC55743A47E934CB36				
Fecha de sellado electrónico: 04-02-2022 08:55:38		Fecha de emisión de esta copia: 04-02-2022 08:55:41		

Código Seguro de Verificación:	ZAWDPSTPMXAFTQK6Q4BUU7T7DU	Fecha y Hora	04/02/2022 14:05:00	
Normativa	Este documento incorpora firma electrónica de acuerdo al Reglamento (UE) n.º 910/2014 del Parlamento Europeo y del Consejo	Validez del documento	Copia electrónica auténtica	
Firmado por	MARIA PILAR FARIÑA TRAVIZ			
Url de verificación	https://verifirma.grancanaria.com/verifirma/code/ZAWDPSTPMXAFTQK6Q4BUU7T7DU	Página	51/110	

5. TRÁMITE DE ALEGACIONES

El presente Informe, antes de su aprobación definitiva, ha sido remitido para alegaciones, de conformidad con lo establecido en el artículo 23 del Reglamento de Organización y Funcionamiento de la Audiencia de Cuentas de Canarias.


A estos efectos, ha sido remitido a la Presidenta del Cabildo Insular mediante escrito de 8 de noviembre de 2021.


El Cabildo Insular de Gran Canaria presentó alegaciones mediante escrito de 17 de noviembre de 2021.

En el Anexo 8 se incorpora, la contestación de la Audiencia de Cuentas de Canarias a las alegaciones formuladas, señalándose las modificaciones que, como consecuencia de la estimación total o parcial de aquéllas, se han llevado a cabo en el texto del Informe.

CI-22-2020

50

Firmado por:	PEDRO PACHECO GONZÁLEZ - Presidente	Fecha: 03-02-2022 13:22:25	
Nº expediente administrativo: 2021-000009 Código Seguro de Verificación (CSV): 9F5E121616199EAC55743A47E934CB36 Comprobación CSV: https://sede.acuentascanarias.org/publico/documento/9F5E121616199EAC55743A47E934CB36			
Fecha de sellado electrónico: 04-02-2022 08:55:38 - 52/110 - Fecha de emisión de esta copia: 04-02-2022 08:55:41			

Código Seguro de Verificación:	ZAWDPSTPMXAFTQK6Q4BUU7T7DU	Fecha y Hora	04/02/2022 14:05:00	
Normativa	Este documento incorpora firma electrónica de acuerdo al Reglamento (UE) n.º 910/2014 del Parlamento Europeo y del Consejo	Validez del documento	Copia electrónica auténtica	
Firmado por	MARIA PILAR FARIÑA TRAVIZ			
Url de verificación	https://verifirma.grancanaria.com/verifirma/code/ZAWDPSTPMXAFTQK6Q4BUU7T7DU	Página	52/110	

6. CONCLUSIONES Y RECOMENDACIONES

6.1. Opinión.

Como resultado del trabajo realizado, se obtiene la siguiente opinión:

a) Los estados financieros que integran las cuentas anuales del Cabildo Insular y de todas sus entidades dependientes y adscritas se presentan, en todos los aspectos materiales, de conformidad con el marco de información financiera aplicable, con las excepciones o salvedades recogidas en las conclusiones nº 13, 14 y 15.

b) La Entidad ha cumplido, en el ámbito recogido en el alcance, en todos los aspectos significativos, con las normas legales, reglamentarias, estatutarias y de procedimiento, aplicables, identificadas como su marco legal, con las excepciones que se describen en las conclusiones nº 6, 7, 8 y 16.


6.2. Conclusiones.

Organización y Control interno

1. No consta en el censo del Cabildo Insular, una Institución oficial dependiente del Cabildo Insular de Gran Canaria que tiene personalidad jurídica propia e independiente pero no ha adoptado una forma jurídica concreta, INFERCAR ni la Fundación Canaria Gran Canaria Convention Bureau. Por tanto, no se han remitido las cuentas anuales correspondientes a través de la Plataforma, no obstante se remiten en papel.(Epígrafe 2.1).
2. El Cabildo Insular de Gran Canaria, en el ejercicio 2019, tiene 23 entidades dependientes; seis organismos autónomos, cuatro consorcios adscritos, una entidad pública empresarial, cinco SSMM de capital íntegramente de la entidad local, cinco fundaciones adscritas, dos unidades dependientes incluidas en el ámbito de aplicación de la Ley Orgánica 2/2012, de 27 de abril, de Estabilidad Presupuestaria y Sostenibilidad Financiera (Epígrafe 2.1).
3. El Cabildo Insular ha adoptado 384 acuerdos contrarios a los reparos formulados por el órgano interventor por valor de 26,2 millones de €. El mayor número e importe de los acuerdos corresponden a la entidad principal, con 139 acuerdos que asciende a 12,2 millones de €. Atendiendo a la modalidad del gasto, es en los expedientes de contratación donde se adoptan más acuerdos contrarios a los reparos formulados por el interventor,

CI-22-2020

51

Firmado por:	PEDRO PACHECO GONZÁLEZ - Presidente	Fecha: 03-02-2022 13:22:25	
Nº expediente administrativo: 2021-000009 Código Seguro de Verificación (CSV): 9F5E121616199EAC55743A47E934CB36 Comprobación CSV: https://sede.acuentascanarias.org/publico/documento/9F5E121616199EAC55743A47E934CB36			
Fecha de sellado electrónico: 04-02-2022 08:55:38			
- 53/110 - Fecha de emisión de esta copia: 04-02-2022 08:55:41			

Código Seguro de Verificación:	ZAWDPSTPMXAFTQK6Q4BUU7T7DU	Fecha y Hora	04/02/2022 14:05:00	
Normativa	Este documento incorpora firma electrónica de acuerdo al Reglamento (UE) n.º 910/2014 del Parlamento Europeo y del Consejo	Validez del documento	Copia electrónica auténtica	
Firmado por	MARIA PILAR FARIÑA TRAVIZ			
Url de verificación	https://verifirma.grancanaria.com/verifirma/code/ZAWDPSTPMXAFTQK6Q4BUU7T7DU	Página	53/110	

tanto en número como en importe, generándose el mayor número en los contratos de servicios (64,6 %) y suministro (30,3 %), lo mismo que ocurre en función de la cuantía, en los que los contratos de servicios representan un 47,8 % y en los de suministro un 45,5 % (Epígrafe 2.2).

4. El Cabildo Insular comunica un expediente de un contrato de obras tramitado con omisión de fiscalización previa por importe de 13.711 euros siendo el órgano que resuelve el expediente la Junta de Gobierno Local. Asimismo, constan tres expedientes de anomalías en materia de ingresos, dos relativos a tasas por importes de 128.963 euros y 322.977 euros y uno a un precio público por importe de 1,1 millones de €, correspondientes al Consejo Insular de Aguas de Gran Canaria (Epígrafe 2.2).
5. Se ha elaborado en el ejercicio 2019 el Plan anual de control financiero que establece el artículo 31 del RCI, siendo la fecha de remisión al Pleno el 30 de enero de 2019 (Epígrafe 2.2).
6. Como resultado del control interno no se ha emitido el informe resumen anual de los resultados de control interno que debe elaborar el órgano interventor con ocasión de la aprobación de la cuenta general, y por tanto, tampoco ha elaborado el Presidente de la entidad, el Plan de acción correspondiente de acuerdo con lo previsto en los artículos 37 y 38 del RCI (Epígrafe 2.2).

Cuenta General


7. El Presupuesto del ejercicio y su Liquidación han sido aprobados fuera del plazo establecido en el artículo 169 y 191.3 del TRLRHL, respectivamente (Epígrafe 3.1).
8. La Cuenta General no se ha formado en el plazo legalmente establecido. El informe de la Comisión Especial de Cuentas, el inicio de la exposición pública y su presentación al Pleno así como la aprobación por el mismo de la Cuenta General se han realizado fuera del plazo establecido en el artículo 212 del TRLRHL ajustado al RDL 11/2020, de 31 de marzo (Epígrafe 3.1).

Cuentas anuales del Cabildo Insular

9. En cuanto a los indicadores financieros y patrimoniales, el endeudamiento por habitante disminuye en 2019, situándose en 484 euros frente a los 514 euros de 2018. El indicador de liquidez inmediata, que alcanza el 1,7 % disminuye respecto al ejercicio 2018 (1,8 %) Con respecto a la relación de endeudamiento asciende a 2,47 %, e incrementa respecto

CI-22-2020

52

Firmado por:	PEDRO PACHECO GONZÁLEZ - Presidente	Fecha:	03-02-2022 13:22:25	
Nº expediente administrativo: 2021-000009 Código Seguro de Verificación (CSV): 9F5E121616199EAC55743A47E934CB36				
Comprobación CSV: https://sede.acuentascanarias.org/publico/documento/9F5E121616199EAC55743A47E934CB36				
Fecha de sellado electrónico: 04-02-2022 08:55:38		Fecha de emisión de esta copia: 04-02-2022 08:55:41		


Código Seguro de Verificación:	ZAWDPSTPMXAFTQK6Q4BUU7T7DU	Fecha y Hora	04/02/2022 14:05:00	
Normativa	Este documento incorpora firma electrónica de acuerdo al Reglamento (UE) n.º 910/2014 del Parlamento Europeo y del Consejo	Validez del documento	Copia electrónica auténtica	
Firmado por	MARIA PILAR FARIÑA TRAVIZ			
Url de verificación	https://verifirma.grancanaria.com/verifirma/code/ZAWDPSTPMXAFTQK6Q4BUU7T7DU	Página	54/110	

al ejercicio anterior 2,32 %, lo que indica un mayor volumen de deuda a corto plazo (Epígrafe 3.2).

10. El Cabildo Insular ha tenido en 2019 un presupuesto inicial de ingresos y gastos de 871,5 millones de €, y ha aprobado modificaciones de crédito que han elevado el presupuesto inicial el 13 %, incrementando los estados de ingresos y gastos en 113,5 y 113,4 millones de €. En el estado de ingresos las modificaciones más significativas por cuantía se producen en el capítulo 8 (activos financieros) representando el 131,6 % del total de las mismas, ya que el capítulo 9 es minorado por su totalidad representando una baja del 46,7 % del total del importe de las modificaciones de crédito del ejercicio. En el estado de gastos se han producido fundamentalmente en las transferencias de capital (capítulo 7), que representan el 36,8 % del total, seguidas de las transferencias corrientes (capítulos 4) y las inversiones reales (capítulo 6) que representan el 21,2 % y el 19,7 %, respectivamente (Epígrafe 3.2).
11. El Resultado presupuestario del ejercicio es negativo, los derechos reconocidos netos no han resultado suficientes para atender a las obligaciones reconocidas netas del ejercicio, no obstante, dichas magnitudes con las desviaciones de financiación, positivas y negativas y con las obligaciones contraídas con cargo al remanente de tesorería de libre disposición del ejercicio anterior, nos permite obtener un Resultado presupuestario ajustado positivo en el ejercicio. El Resultado presupuestario ajustado disminuye con respecto al ejercicio anterior en un 39,6 %, pasando de 113 millones de € en 2018 a 68,2 millones de € en 2019. El Remanente de Tesorería para gastos generales es positivo y disminuye un 3,5 % al del ejercicio anterior (Epígrafe 3.2).
12. En relación con los indicadores presupuestarios, la ejecución de los ingresos, presenta un nivel de ejecución reducido (82,5%). Por el contrario el nivel de ejecución de los gastos se sitúa en un nivel alto (83,2 %). La realización de los cobros (91,2 %) disminuye en 5,8 puntos porcentuales respecto al ejercicio 2018 (96,9 %), no obstante teniendo en cuenta el escaso valor de las transferencias de capital y las tasas y otros ingresos, el grado de realización, a nivel general es óptimo. El grado de la realización de pagos presenta un nivel de ejecución bajo (77,6 %). La carga financiera asciende a 7,2 %, aumentando respecto al ejercicio anterior el 3,4 % y el ahorro neto asciende a 13,6 %, disminuyendo respecto al ejercicio anterior un 19,3 % (Epígrafe 3.2).
13. No se adjunta la documentación relativa al informe de auditoría de cuentas conforme al artículo 29.3. A) del RCI de los organismos autónomos y consorcios adscritos (Epígrafe 3.3).

CI-22-2020

53

Firmado por:	PEDRO PACHECO GONZÁLEZ - Presidente	Fecha: 03-02-2022 13:22:25	
Nº expediente administrativo: 2021-000009 Código Seguro de Verificación (CSV): 9F5E121616199EAC55743A47E934CB36 Comprobación CSV: https://sede.acuentascanarias.org/publico/documento/9F5E121616199EAC55743A47E934CB36			
Fecha de sellado electrónico: 04-02-2022 08:55:38			
- 55/110 - Fecha de emisión de esta copia: 04-02-2022 08:55:41			

Código Seguro de Verificación:	ZAWDPSTPMXAFTQK6Q4BUU7T7DU	Fecha y Hora	04/02/2022 14:05:00	
Normativa	Este documento incorpora firma electrónica de acuerdo al Reglamento (UE) n.º 910/2014 del Parlamento Europeo y del Consejo	Validez del documento	Copia electrónica auténtica	
Firmado por	MARIA PILAR FARIÑA TRAVIZ			
Url de verificación	https://verifirma.grancanaria.com/verifirma/code/ZAWDPSTPMXAFTQK6Q4BUU7T7DU	Página	55/110	

14. En las cuentas anuales de la Sociedad para el Desarrollo de Telecomunicaciones de Gran Canaria, SAU, el importe de A) "Activo Corriente" del Activo del Balance no coincide con la suma de todos los epígrafes que lo componen. Asimismo, el importe del "Total Activo" del Balance no coincide con la suma de todos los epígrafes que lo componen (Epígrafe 3.3).
15. En las cuentas anuales de Centro Atlántico de Arte Moderno, SAU, el importe "Total de Ingresos y gastos reconocidos" del Estado de ingresos y gastos reconocidos en el Estado de cambios en el patrimonio neto no coincide con la suma del importe de A) Resultado de la cuenta de pérdidas y ganancias, B) total de ingresos y gastos imputados directamente al patrimonio neto y C) total transferencias a la cuenta de pérdidas y ganancias (Epígrafe 3.3).

Contratación administrativa


16. La Corporación no dispone del Plan de Contratación del ejercicio 2019 que se establece en el artículo 28.4 de la LCSP (Epígrafe 4.1).
17. La relación anual de contratos fue remitida en plazo y está integrada por 8.196 contratos, no obstante, se han excluido dos contratos duplicados y 14 contratos menores de su análisis, 10 formalizados en ejercicios anteriores y cuatro en ejercicios posteriores al ejercicio 2019 (Epígrafe 4.1).
18. Los contratos menores incluidos en la relación anual de contratos representan el 97,8 % de los contratos formalizados y el 15,4 % del importe adjudicado. Este elevado número de contratos menores indica que no se realizan como consecuencia de circunstancias extraordinarias o que no hayan podido ser objeto de planificación por el órgano de contratación. A tales efectos, la LCSP, en su artículo 149.6, prevé una tramitación especialmente sumaria que permite garantizar la publicidad y concurrencia (Epígrafe 4.1).
19. En relación con los contratos menores, se ha constatado que el importe en un contrato, de obras y seis de servicios o suministro no es inferior al establecido en el artículo 118 de la LCSP. Cinco de dichos contratos se excluyen de la RAC, y dos se incluyen en la RAC como no menores, al tratarse de errores al cargar la información en la PRTCEL (Epígrafe 4.1).

Convenios celebrados

20. La relación anual de convenios fue remitida en plazo e integra 235 convenios por un importe total de 66,3 millones de €. El 15,7 % del número de convenios corresponden

CI-22-2020

54

Firmado por:	PEDRO PACHECO GONZÁLEZ - Presidente	Fecha: 03-02-2022 13:22:25	
Nº expediente administrativo: 2021-000009 Código Seguro de Verificación (CSV): 9F5E121616199EAC55743A47E934CB36			
Comprobación CSV: https://sede.acuentascanarias.org/publico/documento/9F5E121616199EAC55743A47E934CB36			
Fecha de sellado electrónico: 04-02-2022 08:55:38	- 56/110 -	Fecha de emisión de esta copia: 04-02-2022 08:55:41	

Código Seguro de Verificación:	ZAWDPSTPMXAFTQK6Q4BUU7T7DU	Fecha y Hora	04/02/2022 14:05:00	
Normativa	Este documento incorpora firma electrónica de acuerdo al Reglamento (UE) n.º 910/2014 del Parlamento Europeo y del Consejo	Validez del documento	Copia electrónica auténtica	
Firmado por	MARIA PILAR FARIÑA TRAVIZ			
Url de verificación	https://verifirma.grancanaria.com/verifirma/code/ZAWDPSTPMXAFTQK6Q4BUU7T7DU	Página	56/110	

a la entidad principal que representan el 44,2 % de la cuantía total de los mismos (Epígrafe 4.2).

21. Los 15 convenios cuyos compromisos económicos asumidos por las entidades firmantes superan los 600.000 euros, han remitido la documentación e información establecida en el apartado III.1 de la Instrucción, no obstante tan sólo el 46,7 % de los mismos se remiten en plazo (Epígrafe 4.2).

6.3. Recomendaciones.


Con la finalidad de promover la concurrencia, se recomienda a los órganos de contratación del Cabildo Insular el establecimiento de instrucciones en las que se recoja la obligatoriedad de solicitar, en todos aquellos contratos menores de importe superiora 5.000 euros, al menos tres ofertas y en caso de no ser posible justificarlo adecuadamente en el expediente.

Santa Cruz de Tenerife, a 14 de diciembre de 2021.

EL PRESIDENTE,
Pedro Pacheco González

CI-22-2020

55


Firmado por:	PEDRO PACHECO GONZÁLEZ - Presidente	Fecha:	03-02-2022 13:22:25	
Nº expediente administrativo: 2021-000009 Código Seguro de Verificación (CSV): 9F5E121616199EAC55743A47E934CB36 Comprobación CSV: https://sede.acuentascanarias.org/publico/documento/9F5E121616199EAC55743A47E934CB36				
Fecha de sellado electrónico: 04-02-2022 08:55:38 - 57/110 - Fecha de emisión de esta copia: 04-02-2022 08:55:41				

Código Seguro de Verificación:	ZAWDPSTPMXAFTQK6Q4BUU7T7DU	Fecha y Hora	04/02/2022 14:05:00	
Normativa	Este documento incorpora firma electrónica de acuerdo al Reglamento (UE) n.º 910/2014 del Parlamento Europeo y del Consejo	Validez del documento	Copia electrónica auténtica	
Firmado por	MARIA PILAR FARIÑA TRAVIZ			
Url de verificación	https://verifirma.grancanaria.com/verifirma/code/ZAWDPSTPMXAFTQK6Q4BUU7T7DU	Página	57/110	

ANEXOS

CI-22-2020

56


Firmado por:	PEDRO PACHECO GONZÁLEZ - Presidente	Fecha: 03-02-2022 13:22:25	
Nº expediente administrativo: 2021-000009 Código Seguro de Verificación (CSV): 9F5E121616199EAC55743A47E934CB36 Comprobación CSV: https://sede.acuentascanarias.org/publico/documento/9F5E121616199EAC55743A47E934CB36			
Fecha de sellado electrónico: 04-02-2022 08:55:38			
- 58/110 - Fecha de emisión de esta copia: 04-02-2022 08:55:41			

Código Seguro de Verificación:	ZAWDPSTPMXAFTQK6Q4BUU7T7DU	Fecha y Hora	04/02/2022 14:05:00	
Normativa	Este documento incorpora firma electrónica de acuerdo al Reglamento (UE) n.º 910/2014 del Parlamento Europeo y del Consejo	Validez del documento	Copia electrónica auténtica	
Firmado por	MARIA PILAR FARIÑA TRAVIZ			
Url de verificación	https://verifirma.grancanaria.com/verifirma/code/ZAWDPSTPMXAFTQK6Q4BUU7T7DU	Página	58/110	

ANEXO 1
Acuerdos y resoluciones contrarios a reparos formulados por el órgano interventor y acuerdos adoptados con omisión del trámite de fiscalización previa

CI-22-2020

57

Firmado por:	PEDRO PACHECO GONZÁLEZ - Presidente	Fecha: 03-02-2022 13:22:25	
Nº expediente administrativo: 2021-000009 Código Seguro de Verificación (CSV): 9F5E121616199EAC55743A47E934CB36			
Comprobación CSV: https://sede.acuentascanarias.org/publico/documento/9F5E121616199EAC55743A47E934CB36			
Fecha de sellado electrónico: 04-02-2022 08:55:38	- 59/110 -	Fecha de emisión de esta copia: 04-02-2022 08:55:41	

Código Seguro de Verificación:	ZAWDPSTPMXAFTQK6Q4BUU7T7DU	Fecha y Hora	04/02/2022 14:05:00	
Normativa	Este documento incorpora firma electrónica de acuerdo al Reglamento (UE) n.º 910/2014 del Parlamento Europeo y del Consejo	Validez del documento	Copia electrónica auténtica	
Firmado por	MARIA PILAR FARIÑA TRAVIZ			
Url de verificación	https://verifirma.grancanaria.com/verifirma/code/ZAWDPSTPMXAFTQK6Q4BUU7T7DU	Página	59/110	


ACUERDOS ADOPTADOS CONTRARIOS A REPAROS FORMULADOS

- Por entidad. Número de acuerdos e importe

ACUERDOS CONTRARIOS A REPAROS - EJERCICIO 2019				
Entidad	Número	%	Importe (€)	%
Entidad Principal	139	36,2 %	12.249.170,84	46,8 %
Fundación para la Etnografía y Desarrollo de la Artesanía Canaria	1	0,3 %	3.101,76	0,0 %
Patronato de Turismo de Gran Canaria	23	6,0 %	671.545,91	2,6 %
Consejo Insular de Aguas de Gran Canaria	43	11,2 %	5.687.405,37	21,7 %
Instituto Insular de Deportes	54	14,1 %	3.813.016,96	14,6 %
Instituto de Atención Social-Sociosanitaria	57	14,8 %	2.146.897,75	8,2 %
Valora Gestión Tributaria	13	3,4 %	1.336.278,55	5,1 %
Consortio Autoridad única del Transporte de Gran Canaria	1	0,3 %	15.665,06	0,1 %
Consortio Emergencias de Gran Canaria	52	13,5 %	230.921,78	0,9 %
Consortio Viviendas de Gran Canaria	1	0,3 %	9.451,88	0,0 %
Total	384	100,0 %	26.163.455,86	100,0 %

CI-22-2020

58

Firmado por:	PEDRO PACHECO GONZÁLEZ - Presidente	Fecha:	03-02-2022 13:22:25	
Nº expediente administrativo: 2021-000009 Código Seguro de Verificación (CSV): 9F5E121616199EAC55743A47E934CB36				
Comprobación CSV: https://sede.acuentascanarias.org/publico/documento/9F5E121616199EAC55743A47E934CB36				
Fecha de sellado electrónico: 04-02-2022 08:55:38		Fecha de emisión de esta copia: 04-02-2022 08:55:41		

Código Seguro de Verificación:	ZAWDPSTPMXAFTQK6Q4BUU7T7DU	Fecha y Hora	04/02/2022 14:05:00	
Normativa	Este documento incorpora firma electrónica de acuerdo al Reglamento (UE) n.º 910/2014 del Parlamento Europeo y del Consejo	Validez del documento	Copia electrónica auténtica	
Firmado por	MARIA PILAR FARIÑA TRAVIZ			
Url de verificación	https://verifirma.grancanaria.com/verifirma/code/ZAWDPSTPMXAFTQK6Q4BUU7T7DU	Página	60/110	

- Por modalidad de gasto. Importe de acuerdos

ACUERDOS CONTRARIOS A REPAROS - EJERCICIO 2019					
Modalidad del gasto	Entidad	Nº	%	Importe (€)	%
Expedientes de contratación	Entidad Principal	133	34,6 %	4.373.163,09	16,7 %
	Fundación para la Etnografía y Desarrollo de la Artesanía Canaria	1	0,3 %	3.101,76	0,0 %
	Patronato de Turismo de Gran Canaria	23	6,0 %	671.545,91	2,6 %
	Consejo Insular de Aguas de Gran Canaria	43	11,2 %	5.687.405,37	21,7 %
	Instituto Insular de Deportes	49	12,8 %	3.687.845,97	14,1 %
	Instituto de Atención Social-Sociosanitaria	57	14,8 %	2.146.897,75	8,2 %
	Valora Gestión Tributaria	13	3,4 %	1.336.278,55	5,1 %
	Autoridad única del Transporte de Gran Canaria	1	0,3 %	15.665,06	0,1 %
	Emergencias de Gran Canaria	52	13,5 %	230.921,78	0,9 %
	Viviendas de Gran Canaria	1	0,3 %	9.451,88	0,0 %
Sub-Total		373	97,1 %	18.162.277,12	69,4 %
Convenios	Entidad Principal	6	1,6 %	7.876.007,75	30,1 %
	Fundación para la Etnografía y Desarrollo de la Artesanía Canaria	0	0,0 %	0,00	0,0 %
	Patronato de Turismo de Gran Canaria	0	0,0 %	0,00	0,0 %
	Consejo Insular de Aguas de Gran Canaria	0	0,0 %	0,00	0,0 %
	Instituto Insular de Deportes	2	0,5 %	106.984,89	0,4 %
	Instituto de Atención Social-Sociosanitaria	0	0,0 %	0,00	0,0 %
	Valora Gestión Tributaria	0	0,0 %	0,00	0,0 %
	Autoridad única del Transporte de Gran Canaria	0	0,0 %	0,00	0,0 %
	Emergencias de Gran Canaria	0	0,0 %	0,00	0,0 %
	Viviendas de Gran Canaria	0	0,0 %	0,00	0,0 %
Sub-Total		8	2,08 %	7.982.992,64	30,51 %
Expedientes de subvenciones y ayudas públicas	Entidad Principal	0	0,0 %	0,00	0,0 %
	Fundación para la Etnografía y Desarrollo de la Artesanía Canaria	0	0,0 %	0,00	0,0 %
	Patronato de Turismo de Gran Canaria	0	0,0 %	0,00	0,0 %
	Consejo Insular de Aguas de Gran Canaria	0	0,0 %	0,00	0,0 %
	Instituto Insular de Deportes	3	0,8 %	18.186,10	0,1 %
	Instituto de Atención Social-Sociosanitaria	0	0,0 %	0,00	0,0 %
	Valora Gestión Tributaria	0	0,0 %	0,00	0,0 %
	Autoridad única del Transporte de Gran Canaria	0	0,0 %	0,00	0,0 %
	Emergencias de Gran Canaria	0	0,0 %	0,00	0,0 %
	Viviendas de Gran Canaria	0	0,0 %	0,00	0,0 %
Sub-Total		3	0,8 %	18.186,10	0,1 %
Total		384	100,0 %	26.163.455,86	100,0 %

CI-22-2020

59

Firmado por:	PEDRO PACHECO GONZÁLEZ - Presidente	Fecha:	03-02-2022 13:22:25
Nº expediente administrativo: 2021-000009 Código Seguro de Verificación (CSV): 9F5E121616199EAC55743A47E934CB36 Comprobación CSV: https://sede.acuentascanarias.org/publico/documento/9F5E121616199EAC55743A47E934CB36			
Fecha de sellado electrónico:	04-02-2022 08:55:38	- 61/110 -	Fecha de emisión de esta copia: 04-02-2022 08:55:41




Código Seguro de Verificación:	ZAWDPSTPMXAFTQK6Q4BUU7T7DU	Fecha y Hora	04/02/2022 14:05:00
Normativa	Este documento incorpora firma electrónica de acuerdo al Reglamento (UE) n.º 910/2014 del Parlamento Europeo y del Consejo	Validez del documento	Copia electrónica auténtica
Firmado por	MARIA PILAR FARIÑA TRAVIZ		
Url de verificación	https://verifirma.grancanaria.com/verifirma/code/ZAWDPSTPMXAFTQK6Q4BUU7T7DU	Página	61/110



ANEXO 2
Resumen de las cuentas anuales del Cabildo Insular

CI-26-2020

60

Firmado por:	PEDRO PACHECO GONZÁLEZ - Presidente	Fecha: 03-02-2022 13:22:25	
Nº expediente administrativo: 2021-000009 Código Seguro de Verificación (CSV): 9F5E121616199EAC55743A47E934CB36 Comprobación CSV: https://sede.acuentascanarias.org/publico/documento/9F5E121616199EAC55743A47E934CB36			
Fecha de sellado electrónico: 04-02-2022 08:55:38			
- 62/110 -			
Fecha de emisión de esta copia: 04-02-2022 08:55:41			

Código Seguro de Verificación:	ZAWDPSTPMXAFTQK6Q4BUU7T7DU	Fecha y Hora	04/02/2022 14:05:00	
Normativa	Este documento incorpora firma electrónica de acuerdo al Reglamento (UE) n.º 910/2014 del Parlamento Europeo y del Consejo	Validez del documento	Copia electrónica auténtica	
Firmado por	MARIA PILAR FARIÑA TRAVIZ			
Url de verificación	https://verifirma.grancanaria.com/verifirma/code/ZAWDPSTPMXAFTQK6Q4BUU7T7DU	Página	62/110	

TIPO ENTIDAD:	Cabildo Insular	Código:	35 352	Población:	851.231
MODELO:	Normal				
PROVINCIA:	Las Palmas			(Fuente: INE a 1 enero 2019)	

LIQUIDACIÓN DEL PTO. DE INGRESOS	Previsiones Iniciales	Modificaciones Previsiones	%	Previsiones Definitivas	Derechos Rec. Netos	%	%	Recaudación Neta	%	Pendiente Cobro
1 IMPUESTOS DIRECTOS	8.843.872,99	0,00	0,00%	8.843.872,99	10.768.722,87	121,76%	1,32%	10.252.345,27	95,20%	516.377,60
2 IMPUESTOS INDIRECTOS	430.852.159,30	307.404,86	0,07%	431.159.564,16	417.144.687,29	96,75%	51,32%	413.162.351,97	99,05%	3.982.335,32
3 TASAS, P.P. Y OTROS INGRESOS	35.337.977,58	1.775.982,65	5,03%	37.113.960,23	37.933.984,42	102,21%	4,67%	21.317.577,50	56,20%	16.616.406,92
4 TRANSFERENCIAS CORRIENTES	282.551.969,67	9.665.396,68	3,42%	292.217.366,35	304.841.960,09	104,32%	37,50%	273.019.588,03	89,56%	31.822.372,06
5 INGRESOS PATRIMONIALES	1.044.508,58	0,00	0,00%	1.044.508,58	1.227.938,29	117,56%	0,15%	911.936,00	74,27%	316.002,29
6 ENAJENACION INVERSIONES REALES	0,00	0,00	0,00%	0,00	0,00	0,00%	0,00%	0,00	0,00%	0,00
7 TRANSFERENCIAS DE CAPITAL	59.160.365,39	5.424.001,97	9,17%	64.584.367,36	40.225.732,05	62,28%	4,95%	21.729.683,40	54,02%	18.496.048,65
8 ACTIVOS FINANCIEROS	668.569,62	149.275.172,21	22327,54%	149.943.741,83	747.927,21	0,50%	0,09%	645.196,34	86,26%	102.730,87
9 PASIVOS FINANCIEROS	53.000.000,00	-53.000.000,00	-100,00%	0,00	0,00	0,00%	0,00%	0,00	0,00%	0,00
TOTAL INGRESOS	871.459.423,13	113.447.958,37	13,02%	984.907.381,50	812.890.952,22	82,53%	100,00%	741.038.678,51	91,16%	71.852.273,71

LIQUIDACIÓN DEL PTO. DE GASTOS	Créditos Iniciales	Modificaciones de Crédito	%	Créditos Definitivos	Obligaciones Rec. Netas	%	%	Pagos Líquidos	%	Pendiente Pago
1 GASTOS DE PERSONAL	70.670.052,39	1.761.111,57	2,49%	72.431.163,96	65.632.346,11	90,61%	8,01%	63.530.669,48	96,80%	2.101.676,63
2 GASTOS CORR. EN BS. Y SERV.	122.802.919,06	16.782.777,98	13,67%	139.585.697,04	111.786.739,36	80,08%	13,64%	93.970.512,81	84,06%	17.816.226,55
3 GASTOS FINANCIEROS	780.001,00	1.334.048,11	171,03%	2.114.049,11	1.685.869,45	79,75%	0,21%	64.126,63	3,80%	1.621.742,82
4 TRANSFERENCIAS CORRIENTES	430.410.356,42	24.063.214,51	5,59%	454.473.570,93	434.307.535,71	95,56%	52,99%	333.413.541,28	76,77%	100.893.994,43
5 FONDO DE CONTINGENCIA	1.460.413,47	-827.329,87	-56,65%	633.083,60	0,00	0,00%	0,00%	0,00	0,00%	0,00
6 INVERSIONES REALES	66.996.120,05	22.372.847,26	33,39%	89.368.967,31	35.330.475,14	39,53%	4,31%	28.437.754,97	80,49%	6.892.720,17
7 TRANSFERENCIAS DE CAPITAL	124.413.425,22	41.707.286,87	33,52%	166.120.712,09	112.863.589,63	67,94%	13,77%	58.750.640,10	52,05%	54.112.949,53
8 ACTIVOS FINANCIEROS	215.001,02	6.215.822,50	2891,07%	6.430.823,52	4.260.401,95	66,25%	0,52%	4.260.401,95	100,00%	0,00
9 PASIVOS FINANCIEROS	53.711.134,50	0,00	0,00%	53.711.134,50	53.711.134,50	100,00%	6,55%	53.711.134,50	100,00%	0,00
TOTAL GASTOS	871.459.423,13	113.409.778,93	13,01%	984.869.202,06	819.578.091,85	83,22%	100,00%	636.138.781,72	77,62%	183.439.310,13

REMANENTE DE TESORERÍA	
1. Fondos líquidos	492.075.670,95
2. (+) Derechos pendientes de cobro	104.802.448,71
(+) del Presupuesto corriente	71.852.273,71
(+) de Presupuestos cerrados	30.118.548,40
(+) de operaciones no presupuestarias	2.831.626,60
3. (-) Obligaciones pendientes de pago	195.878.373,37
(+) del Presupuesto corriente	183.439.310,13
(+) de Presupuestos cerrados	5.395.652,53
(+) de operaciones no presupuestarias	7.043.410,71
4. (+) Partidas pendientes de aplicación	-7.417.196,97
(-) cobros realizados ptes. aplicac. defin.	7.483.047,17
(+) pagos realizados ptes. aplicac. defin.	65.850,20
I. Remanente de tesorería total (1+2-3+4)	393.582.549,32
II. Saldos de dudoso cobro	19.000.584,94
III. Exceso de financiación afectada	25.306.313,38
IV. Remanente tesorería para gastos generales (I-II-III)	349.275.651,00

PRESUPUESTOS CERRADOS	Derechos	Obligaciones
Saldo a 1 de enero de 2019	44.443.370,21	149.917.634,86
Variación	68.021,55	-5.610,92
Cobros/Pagos	14.256.800,26	144.516.371,41
Saldo a 31 de diciembre de 2019	30.118.548,40	5.395.652,53

RESULTADO PRESUPUESTARIO		
1. Derechos reconocidos netos	812.890.952,22	
2. Obligaciones reconocidas netas	819.578.091,85	
3. Resultado presupuestario del ejercicio (1-2)		-6.687.139,63
4. Gastos finan. reman. tesorería para gtos. generales	78.954.578,08	
5. Desviaciones de financiación negativas del ejercicio	24.171.608,94	
6. Desviaciones de financiación positivas del ejercicio	28.216.989,76	
7. RESULTADO PRESUPUESTARIO AJUSTADO		68.222.057,63

INDICADORES PRESUPUESTARIOS	
1. EJECUCIÓN DEL PRESUPUESTO DE INGRESOS	82,53%
2. EJECUCIÓN DEL PRESUPUESTO DE GASTOS	83,22%
3. REALIZACIÓN DE COBROS	91,16%
4. REALIZACIÓN DE PAGOS	77,62%
5. CARGA FINANCIERA DEL EJERCICIO	7,18%
6. AHORRO NETO	13,58%
7. EFICACIA EN LA GESTIÓN RECAUDATORIA	95,47%

Firmado por:	PEDRO PACHECO GONZÁLEZ - Presidente	Fecha:	03-02-2022 13:22:25
Nº expediente administrativo: 2021-000009 Código Seguro de Verificación (CSV): 9F5E121616199EAC55743A47E934CB36			
Comprobación CSV: https://sede.acuentascanarias.org/publico/documento/9F5E121616199EAC55743A47E934CB36			
Fecha de sellado electrónico:	04-02-2022 08:55:38	- 63/110 -	Fecha de emisión de esta copia: 04-02-2022 08:55:42



Código Seguro de Verificación:	ZAWDPSTPMXAFTQK6Q4BUU7T7DU	Fecha y Hora	04/02/2022 14:05:00
Normativa	Este documento incorpora firma electrónica de acuerdo al Reglamento (UE) n.º 910/2014 del Parlamento Europeo y del Consejo	Validez del documento	Copia electrónica auténtica
Firmado por	MARIA PILAR FARIÑA TRAVIZ		
Url de verificación	https://verifirma.grancanaria.com/verifirma/code/ZAWDPSTPMXAFTQK6Q4BUU7T7DU	Página	63/110



TIPO ENTIDAD:	Cabildo Insular			Página 2/2
MODELO:	Normal	Código:	35 352	
PROVINCIA:	Las Palmas	Población:	851.231	

BALANCE					
ACTIVO	EJERCICIO 2019	%	PATRIMONIO NETO Y PASIVO	EJERCICIO 2019	%
A) ACTIVO NO CORRIENTE	298.095.791,44	33,96%	A) PATRIMONIO NETO	465.851.091,96	53,07%
I. Inmovilizado intangible	2.716.370,21	0,31%	I. Patrimonio	576.504.691,63	65,67%
II. Inmovilizado material	268.051.965,86	30,53%	II. Patrimonio generado	-128.868.902,83	-14,68%
III. Inversiones inmobiliarias	3.297.836,01	0,38%	III. Ajustes por cambios de valor	0,00	0,00%
IV. Patrimonio público del suelo	0,00	0,00%	IV. Subvenciones recibidas ptes. imputación a rdos.	18.215.303,16	2,07%
V. Inv. financ. a l/p en entid. grupo, multig. y asoci.	19.394.212,91	2,21%	B) PASIVO NO CORRIENTE	118.616.447,89	13,51%
VI. Inversiones financieras a l/p	4.633.441,52	0,53%	I. Provisiones a l/p	0,00	0,00%
VII. Deudores y otras cuentas a cobrar a l/p	1.964,93	0,00%	II. Deudas a l/p	118.616.447,89	13,51%
B) ACTIVO CORRIENTE	579.767.223,56	66,04%	III. Deudas con entid. del grupo, multig. y asoci. l/p	0,00	0,00%
I. Activos en estado de venta	0,00	0,00%	IV. Acreedores y otras cuentas a pagar a l/p	0,00	0,00%
II. Existencias	312.497,02	0,04%	V. Ajustes por periodificación a l/p	0,00	0,00%
III. Deudores y otras cuentas a cobrar a c/p	86.604.077,47	9,87%	C) PASIVO CORRIENTE	293.395.475,15	33,42%
IV. Inv. financ. a c/p en entid. grupo, multig. y asoci.	557.278,39	0,06%	I. Provisiones a c/p	0,00	0,00%
V. Inversiones financieras a c/p	206.394,19	0,02%	II. Deudas a c/p	25.675.661,98	2,92%
VI. Ajustes por periodificación	0,00	0,00%	III. Deudas con entid. grupo, multig. y asoci. c/p	0,00	0,00%
VII. Efectivo y otros activos líquidos equivalentes	492.086.976,49	56,06%	IV. Acreedores y otras cuentas a pagar a c/p	267.719.813,17	30,50%
			V. Ajustes por periodificación a c/p	0,00	0,00%
TOTAL ACTIVO	877.863.015,00	100,00%	TOTAL PATRIMONIO NETO Y PASIVO	877.863.015,00	100,00%

1. ESTADO TOTAL DE CAMBIOS EN EL PATRIMONIO NETO

	I. Patrimonio	II. Patrimonio generado	III. Ajustes por cambio valor	IV. Subvenciones recibidas	TOTAL
Patrimonio neto al final del ejercicio anterior	576.504.691,63	-166.393.245,99	0,00	11.441.092,64	421.552.538,28
Aj. por cambios de crit. contables y corr.errores	0,00	147.162,57	0,00	0,00	147.162,57
Patrimonio neto inicial ajustado del ejercicio actual	576.504.691,63	-166.246.083,42	0,00	11.441.092,64	421.699.700,85
Variaciones del patrimonio neto ejercicio actual	0,00	37.377.180,59	0,00	6.774.210,52	44.151.391,11
PATRIMONIO NETO AL FINAL DEL EJERCICIO ACTUAL	576.504.691,63	-128.868.902,83	0,00	18.215.303,16	465.851.091,96

2. ESTADO DE INGRESOS Y GASTOS RECONOCIDOS

I. Resultado económico patrimonial	37.377.180,59
II. Ingresos y gastos reconocidos direct. en p. neto	54.945.765,68
III. Transferencias a la cta. de rdo. ec-patrimonial	-48.189.581,11
IV. TOTAL ingresos y gastos reconocidos	44.133.365,16

CUENTA DE RESULTADO ECONÓMICO- PATRIMONIAL

Resultado (ahorro/desahorro) neto del ejercicio	37.377.180,59
---	----------------------

3. ESTADO DE OPERACIONES CON LA ENTIDAD O ENTIDADES PROPIETARIAS


a) OPERACIONES PATRIMONIALES CON LA ENTIDAD O ENTIDADES PROPIETARIAS	
1. Aportación patrimonial dineraria	0,00
2. Aportación de bienes y derechos	0,00
3. Asunción y condonación de pasivos financieros	0,00
4. Otras aportaciones de la entidad propietaria	0,00
5. (-) Devolución de bienes y derechos	0,00
6. (-) Otras devoluciones a la entidad propietaria	0,00
TOTAL	0,00
b) OTRAS OPERACIONES CON LA ENTIDAD O ENTIDADES PROPIETARIAS	
I. Ingresos y gastos reconoc. direct. cta. rtdo. ec-pat.	0,00
II. Ingresos y gastos reconoc. directamente p. neto	0,00
TOTAL (I+II)	0,00

ESTADO DE FLUJOS DE EFECTIVO

	TOTALES
I. FLUJOS DE EFECTIVO ACTIVIDADES DE GESTIÓN	45.324.006,73
II. FLUJOS DE EFECTIVO ACTIVIDADES DE INVERSIÓN	-40.740.268,06
III. FLUJOS DE EFECTIVO ACTIVIDADES DE FINANCIACIÓN	-53.711.134,50
IV. FLUJOS DE EFECTIVO PENDIENTES DE CLASIFICACIÓN	7.482.933,19
V. EFECTO DE LAS VARIACIONES DE LOS TIPOS DE CAMBIO	0,00
VI. INCREMENTO/DISMINUCIÓN NETA DEL EFECTIVO	-41.644.462,64
Efectivo y activos líq. equiv.al efectivo al inicio del ej.	533.731.439,13
Efectivo y activos líq. equiv.al efectivo al final del ej.	492.086.976,49

INDICADORES FINANCIEROS Y PATRIMONIALES

1. LIQUIDEZ INMEDIATA	1,68
2. ENDEUDAMIENTO POR HABITANTE	484,02 €
3. RELACIÓN DE ENDEUDAMIENTO	2,47


Firmado por:	PEDRO PACHECO GONZÁLEZ - Presidente	Fecha: 03-02-2022 13:22:25	
Nº expediente administrativo: 2021-000009 Código Seguro de Verificación (CSV): 9F5E121616199EAC55743A47E934CB36 Comprobación CSV: https://sede.acuentascanarias.org/publico/documento/9F5E121616199EAC55743A47E934CB36			
Fecha de sellado electrónico: 04-02-2022 08:55:38	- 64/110 -	Fecha de emisión de esta copia: 04-02-2022 08:55:42	

Código Seguro de Verificación:	ZAWDPSTPMXAFTQK6Q4BUU7T7DU	Fecha y Hora	04/02/2022 14:05:00	
Normativa	Este documento incorpora firma electrónica de acuerdo al Reglamento (UE) n.º 910/2014 del Parlamento Europeo y del Consejo	Validez del documento	Copia electrónica auténtica	
Firmado por	MARIA PILAR FARIÑA TRAVIZ			
Url de verificación	https://verifirma.grancanaria.com/verifirma/code/ZAWDPSTPMXAFTQK6Q4BUU7T7DU	Página	64/110	

ANEXO 3
Resumen de las cuentas anuales agregadas e individuales de los organismos autónomos

CI-26-2020

63

Firmado por:	PEDRO PACHECO GONZÁLEZ - Presidente	Fecha: 03-02-2022 13:22:25	
Nº expediente administrativo: 2021-000009 Código Seguro de Verificación (CSV): 9F5E121616199EAC55743A47E934CB36			
Comprobación CSV: https://sede.acuentascanarias.org/publico/documento/9F5E121616199EAC55743A47E934CB36			
Fecha de sellado electrónico: 04-02-2022 08:55:38	- 65/110 -	Fecha de emisión de esta copia: 04-02-2022 08:55:42	

Código Seguro de Verificación:	ZAWDPSTPMXAFTQK6Q4BUU7T7DU	Fecha y Hora	04/02/2022 14:05:00	
Normativa	Este documento incorpora firma electrónica de acuerdo al Reglamento (UE) n.º 910/2014 del Parlamento Europeo y del Consejo	Validez del documento	Copia electrónica auténtica	
Firmado por	MARIA PILAR FARIÑA TRAVIZ			
Url de verificación	https://verifirma.grancanaria.com/verifirma/code/ZAWDPSTPMXAFTQK6Q4BUU7T7DU	Página	65/110	

TIPO ENTIDAD:	Agregado de organismos autónomos			Página 1/2	
MODELO:	Normal	Código:	35 352	Población:	851.231
PROVINCIA:	Las Palmas			(Fuente: INE a 1 enero 2019)	

LIQUIDACIÓN DEL PTO. DE INGRESOS	Previsiones Iniciales	Modificaciones Previsiones	%	Previsiones Definitivas	Derechos Rec. Netos	%	%	Recaudación Neta	%	Pendiente Cobro
1 IMPUESTOS DIRECTOS	0,00	0,00	0,00%	0,00	0,00	0,00%	0,00%	0,00	0,00%	0,00
2 IMPUESTOS INDIRECTOS	0,00	0,00	0,00%	0,00	0,00	0,00%	0,00%	0,00	0,00%	0,00
3 TASAS, P.P. Y OTROS INGRESOS	29.477.479,85	0,00	0,00%	29.477.479,85	30.915.404,80	104,88%	13,95%	26.118.403,67	84,48%	4.797.001,13
4 TRANSFERENCIAS CORRIENTES	148.049.088,31	14.391.456,84	9,72%	162.440.545,15	155.036.013,40	95,44%	69,94%	82.701.463,46	53,34%	72.334.549,94
5 INGRESOS PATRIMONIALES	22.256,00	0,00	0,00%	22.256,00	59.256,85	266,25%	0,03%	53.256,85	89,87%	6.000,00
6 ENAJENACION INVERSIONES REALES	0,00	0,00	0,00%	0,00	0,00	0,00%	0,00%	0,00	0,00%	0,00
7 TRANSFERENCIAS DE CAPITAL	40.694.287,88	-7.500.416,33	-18,43%	33.193.871,55	35.556.153,17	107,12%	16,04%	15.585.166,70	43,83%	19.970.986,47
8 ACTIVOS FINANCIEROS	148.454,07	50.903.188,41	34288,85%	51.051.642,48	93.393,57	0,18%	0,04%	25.039,79	26,81%	68.353,78
9 PASIVOS FINANCIEROS	0,00	0,00	0,00%	0,00	0,00	0,00%	0,00%	0,00	0,00%	0,00
TOTAL INGRESOS	218.391.566,11	57.794.228,92	26,46%	276.185.795,03	221.660.221,79	80,26%	100,00%	124.483.330,47	56,16%	97.176.891,32


LIQUIDACIÓN DEL PTO. DE GASTOS	Créditos Iniciales	Modificaciones de Crédito	%	Créditos Definitivos	Obligaciones Rec. Netas	%	%	Pagos Líquidos	%	Pendiente Pago
1 GASTOS DE PERSONAL	38.327.755,61	678.115,87	1,77%	39.005.871,48	36.060.242,04	92,45%	20,97%	35.707.889,96	99,02%	352.352,08
2 GASTOS CORR. EN BS. Y SERV.	127.232.550,82	14.139.249,68	11,11%	141.371.800,50	112.177.554,47	79,35%	65,22%	98.203.238,24	87,54%	13.974.316,23
3 GASTOS FINANCIEROS	33.900,43	160.070,18	472,18%	193.970,61	173.139,47	89,26%	0,10%	173.139,47	100,00%	0,00
4 TRANSFERENCIAS CORRIENTES	10.639.731,56	1.472.285,87	13,84%	12.112.017,43	10.230.860,57	84,47%	5,95%	9.411.143,11	91,99%	819.717,46
5 FONDO DE CONTINGENCIA	1.063.247,74	-731.976,66	-68,84%	331.271,08	0,00	0,00%	0,00%	0,00	0,00%	0,00
6 INVERSIONES REALES	35.373.761,08	35.123.715,41	99,29%	70.497.476,49	10.474.918,29	14,86%	6,09%	7.780.628,40	74,28%	2.694.289,89
7 TRANSFERENCIAS DE CAPITAL	5.572.164,80	6.891.660,94	123,68%	12.463.825,74	2.776.790,17	22,28%	1,61%	2.726.251,04	98,18%	50.539,13
8 ACTIVOS FINANCIEROS	148.454,07	61.107,63	41,16%	209.561,70	93.388,51	44,56%	0,05%	93.388,51	100,00%	0,00
9 PASIVOS FINANCIEROS	0,00	0,00	0,00%	0,00	0,00	0,00%	0,00%	0,00	0,00%	0,00
TOTAL GASTOS	218.391.566,11	57.794.228,92	26,46%	276.185.795,03	171.986.893,52	62,27%	100,00%	154.095.678,73	89,60%	17.891.214,79


REMANENTE DE TESORERÍA	
1. Fondos líquidos	69.585.437,05
2. (+) Derechos pendientes de cobro	103.992.083,81
(+) del Presupuesto corriente	97.176.891,32
(+) de Presupuestos cerrados	6.785.555,66
(+) de operaciones no presupuestarias	29.636,83
3. (-) Obligaciones pendientes de pago	21.829.872,85
(+) del Presupuesto corriente	17.891.214,79
(+) de Presupuestos cerrados	594.911,46
(+) de operaciones no presupuestarias	3.343.746,60
4. (+) Partidas pendientes de aplicación	-13.936.090,60
(-) cobros realizados ptes. aplicac. defin.	13.936.090,60
(+) pagos realizados ptes. aplicac. defin.	0,00
I. Remanente de tesorería total (1+2-3+4)	137.811.557,41
II. Saldos de dudoso cobro	6.428.136,48
III. Exceso de financiación afectada	62.992.914,62
IV. Remanente tesorería para gastos generales (I-II-III)	68.390.506,31

PRESUPUESTOS CERRADOS	Derechos	Obligaciones
Saldo a 1 de enero de 2019	60.196.800,11	22.042.487,49
Variación	14.239,00	0,00
Cobros/Pagos	53.397.005,45	21.447.576,03
Saldo a 31 de diciembre de 2019	6.785.555,66	594.911,46

RESULTADO PRESUPUESTARIO		
1. Derechos reconocidos netos	221.660.221,79	
2. Obligaciones reconocidas netas	171.986.893,52	
3. Resultado presupuestario del ejercicio (1-2)		49.673.328,27
4. Gastos finan. reman. tesorería para gtos. generales	1.223.674,50	
5. Desviaciones de financiación negativas del ejercicio	9.792.074,46	
6. Desviaciones de financiación positivas del ejercicio	23.342.443,50	
7. RESULTADO PRESUPUESTARIO AJUSTADO		37.346.633,73

INDICADORES PRESUPUESTARIOS	
1. EJECUCIÓN DEL PRESUPUESTO DE INGRESOS	80,26%
2. EJECUCIÓN DEL PRESUPUESTO DE GASTOS	62,27%
3. REALIZACIÓN DE COBROS	56,16%
4. REALIZACIÓN DE PAGOS	89,60%
5. CARGA FINANCIERA DEL EJERCICIO	0,09%
6. AHORRO NETO	14,71%
7. EFICACIA EN LA GESTIÓN RECAUDATORIA	84,48%

Firmado por:	PEDRO PACHECO GONZÁLEZ - Presidente	Fecha: 03-02-2022 13:22:25	
Nº expediente administrativo: 2021-000009 Código Seguro de Verificación (CSV): 9F5E121616199EAC55743A47E934CB36			
Comprobación CSV: https://sede.acuentascanarias.org/publico/documento/9F5E121616199EAC55743A47E934CB36			
Fecha de sellado electrónico: 04-02-2022 08:55:38	- 66/110 -	Fecha de emisión de esta copia: 04-02-2022 08:55:42	

Código Seguro de Verificación:	ZAWDPSTPMXAFTQK6Q4BUU7T7DU	Fecha y Hora	04/02/2022 14:05:00		
Normativa	Este documento incorpora firma electrónica de acuerdo al Reglamento (UE) n.º 910/2014 del Parlamento Europeo y del Consejo		Validez del documento		Copia electrónica auténtica
Firmado por	MARIA PILAR FARIÑA TRAVIZ				
Url de verificación	https://verifirma.grancanaria.com/verifirma/code/ZAWDPSTPMXAFTQK6Q4BUU7T7DU	Página	66/110		

TIPO ENTIDAD:	Agregado de organismos autónomos	Código:	35 352	Página	2/2
MODELO:	Normal				
PROVINCIA:	Las Palmas	Población:	851.231		

BALANCE					
ACTIVO	EJERCICIO 2019	%	PATRIMONIO NETO Y PASIVO	EJERCICIO 2019	%
A) ACTIVO NO CORRIENTE	302.420.153,79	64,39%	A) PATRIMONIO NETO	420.215.174,05	89,48%
I. Inmovilizado intangible	10.010.122,30	2,13%	I. Patrimonio	297.714.366,63	63,39%
II. Inmovilizado material	291.125.233,92	61,99%	II. Patrimonio generado	122.380.402,73	26,06%
III. Inversiones inmobiliarias	0,00	0,00%	III. Ajustes por cambios de valor	0,00	0,00%
IV. Patrimonio público del suelo	0,00	0,00%	IV. Subvenciones recibidas ptes. imputación a rdos.	120.404,69	0,03%
V. Inv. financ. a l/p en entid. grupo, multig. y asoci.	0,00	0,00%	B) PASIVO NO CORRIENTE	12.300.725,92	2,62%
VI. Inversiones financieras a l/p	1.284.797,57	0,27%	I. Provisiones a l/p	0,00	0,00%
VII. Deudores y otras cuentas a cobrar a l/p	0,00	0,00%	II. Deudas a l/p	12.300.725,92	2,62%
B) ACTIVO CORRIENTE	167.225.015,09	35,61%	III. Deudas con entid. del grupo, multig. y asoci. l/p	0,00	0,00%
I. Activos en estado de venta	0,00	0,00%	IV. Acreedores y otras cuentas a pagar a l/p	0,00	0,00%
II. Existencias	21.999,24	0,00%	V. Ajustes por periodificación a l/p	0,00	0,00%
III. Deudores y otras cuentas a cobrar a c/p	97.464.645,91	20,75%	C) PASIVO CORRIENTE	37.129.268,91	7,91%
IV. Inv. financ. a c/p en entid. grupo, multig. y asoci.	0,00	0,00%	I. Provisiones a c/p	0,00	0,00%
V. Inversiones financieras a c/p	141.970,99	0,03%	II. Deudas a c/p	4.992.915,92	1,06%
VI. Ajustes por periodificación	0,00	0,00%	III. Deudas con entid. grupo, multig. y asoci. c/p	1.428,98	0,00%
VII. Efectivo y otros activos líquidos equivalentes	69.596.398,95	14,82%	IV. Acreedores y otras cuentas a pagar a c/p	32.134.924,01	6,84%
			V. Ajustes por periodificación a c/p	0,00	0,00%
TOTAL ACTIVO	469.645.168,88	100,00%	TOTAL PATRIMONIO NETO Y PASIVO	469.645.168,88	100,00%

1. ESTADO TOTAL DE CAMBIOS EN EL PATRIMONIO NETO

	I. Patrimonio	II. Patrimonio generado	III. Ajustes por cambio valor	IV. Subvenciones recibidas	TOTAL
Patrimonio neto al final del ejercicio anterior	297.714.366,63	77.311.811,85	0,00	32.458,61	375.058.637,09
Aj. por cambios de crit. contables y corr. errores	0,00	-15.431,97	0,00	0,00	-15.431,97
Patrimonio neto inicial ajustado del ejercicio actual	297.714.366,63	77.296.379,88	0,00	32.458,61	375.043.205,12
Variaciones del patrimonio neto ejercicio actual	0,00	45.084.022,85	0,00	87.946,08	45.171.968,93
PATRIMONIO NETO AL FINAL DEL EJERCICIO ACTUAL	297.714.366,63	122.380.402,73	0,00	120.404,69	420.215.174,05

2. ESTADO DE INGRESOS Y GASTOS RECONOCIDOS

I. Resultado económico patrimonial	45.084.022,85
II. Ingresos y gastos reconocidos direct. en p. neto	1.367.654,06
III. Transferencias a la cta. de rdo. ec-patrimonial	-1.279.707,95
IV. TOTAL ingresos y gastos reconocidos	45.171.968,96

CUENTA DE RESULTADO ECONÓMICO- PATRIMONIAL

Resultado (ahorro/desahorro) neto del ejercicio	45.084.022,85
---	----------------------

3. ESTADO DE OPERACIONES CON LA ENTIDAD O ENTIDADES PROPIETARIAS


a) OPERACIONES PATRIMONIALES CON LA ENTIDAD O ENTIDADES PROPIETARIAS	
1. Aportación patrimonial dineraria	0,00
2. Aportación de bienes y derechos	0,00
3. Asunción y condonación de pasivos financieros	0,00
4. Otras aportaciones de la entidad propietaria	0,00
5. (-) Devolución de bienes y derechos	0,00
6. (-) Otras devoluciones a la entidad propietaria	0,00
TOTAL	0,00
b) OTRAS OPERACIONES CON LA ENTIDAD O ENTIDADES PROPIETARIAS	
I. Ingresos y gastos reconoc. direct. cta. rtdo. ec-pat.	189.252.669,42
II. Ingresos y gastos reconoc. directamente p. neto	0,00
TOTAL (I+II)	189.252.669,42


ESTADO DE FLUJOS DE EFECTIVO

	TOTALES
I. FLUJOS DE EFECTIVO DE LAS ACTIVIDADES DE GESTIÓN	5.979.988,35
II. FLUJOS DE EFECTIVO DE LAS ACTIVIDADES DE INVERSIÓN	-10.584.708,26
III. FLUJOS DE EFECTIVO DE LAS ACTIVIDADES DE FINANCIACIÓN	0,00
IV. FLUJOS DE EFECTIVO PENDIENTES DE CLASIFICACIÓN	13.936.090,60
V. EFECTO DE LAS VARIACIONES DE LOS TIPOS DE CAMBIO	0,00
VI. INCREMENTO/DISMINUCIÓN NETA DEL EFECTIVO	9.331.370,69
Efectivo y activos líq. equiv. al efectivo al inicio del ej.	60.265.028,26
Efectivo y activos líq. equiv. al efectivo al final del ej.	69.596.398,95

INDICADORES FINANCIEROS Y PATRIMONIALES

1. LIQUIDEZ INMEDIATA	1,87
2. ENDEUDAMIENTO POR HABITANTE	58,07 €
3. RELACIÓN DE ENDEUDAMIENTO	3,02

Firmado por:	PEDRO PACHECO GONZÁLEZ - Presidente	Fecha: 03-02-2022 13:22:25	
Nº expediente administrativo: 2021-000009 Código Seguro de Verificación (CSV): 9F5E121616199EAC55743A47E934CB36 Comprobación CSV: https://sede.acuentascanarias.org/publico/documento/9F5E121616199EAC55743A47E934CB36			
Fecha de sellado electrónico: 04-02-2022 08:55:38 - 67/110 - Fecha de emisión de esta copia: 04-02-2022 08:55:42			

Código Seguro de Verificación:	ZAWDPSTPMXAFTQK6Q4BUU7T7DU	Fecha y Hora	04/02/2022 14:05:00	
Normativa	Este documento incorpora firma electrónica de acuerdo al Reglamento (UE) n.º 910/2014 del Parlamento Europeo y del Consejo	Validez del documento	Copia electrónica auténtica	
Firmado por	MARIA PILAR FARIÑA TRAVIZ			
Url de verificación	https://verifirma.grancanaria.com/verifirma/code/ZAWDPSTPMXAFTQK6Q4BUU7T7DU	Página	67/110	

TIPO ENTIDAD:	Organismo autónomo	Página 1/2
MODELO:	Normal	Código: 35 381
PROVINCIA:	Las Palmas	Población: 851.231 (Fuente: INE a 1 enero 2019)

LIQUIDACIÓN DEL PTO. DE INGRESOS	Previsiones Iniciales	Modificaciones Previsiones	%	Previsiones Definitivas	Derechos Rec. Netos	%	%	Recaudación Neta	%	Pendiente Cobro
1 IMPUESTOS DIRECTOS	0,00	0,00	0,00%	0,00	0,00	0,00%	0,00%	0,00	0,00%	0,00
2 IMPUESTOS INDIRECTOS	0,00	0,00	0,00%	0,00	0,00	0,00%	0,00%	0,00	0,00%	0,00
3 TASAS, P.P. Y OTROS INGRESOS	12.415.405,88	0,00	0,00%	12.415.405,88	14.293.472,81	115,13%	39,03%	10.504.039,40	73,49%	3.789.433,41
4 TRANSFERENCIAS CORRIENTES	14.770.528,83	2.578.186,45	17,45%	17.348.715,28	13.402.481,59	77,25%	36,60%	3.222.675,34	24,05%	10.179.806,25
5 INGRESOS PATRIMONIALES	600,00	0,00	0,00%	600,00	0,00	0,00%	0,00%	0,00	0,00%	0,00
6 ENAJENACION INVERSIONES REALES	0,00	0,00	0,00%	0,00	0,00	0,00%	0,00%	0,00	0,00%	0,00
7 TRANSFERENCIAS DE CAPITAL	8.097.322,89	835.000,00	10,31%	8.932.322,89	8.895.679,28	99,59%	24,29%	2.135.000,00	24,00%	6.760.679,28
8 ACTIVOS FINANCIEROS	0,00	22.089.509,14	0,00%	22.089.509,14	27.000,00	0,12%	0,07%	7.184,20	26,61%	19.815,80
9 PASIVOS FINANCIEROS	0,00	0,00	0,00%	0,00	0,00	0,00%	0,00%	0,00	0,00%	0,00
TOTAL INGRESOS	35.283.857,60	25.502.695,59	72,28%	60.786.553,19	36.618.633,68	60,24%	100,00%	15.868.898,94	43,34%	20.749.734,74


LIQUIDACIÓN DEL PTO. DE GASTOS	Créditos Iniciales	Modificaciones de Crédito	%	Créditos Definitivos	Obligaciones Rec. Netas	%	%	Pagos Líquidos	%	Pendiente Pago
1 GASTOS DE PERSONAL	4.111.625,97	0,00	0,00%	4.111.625,97	3.213.026,90	78,14%	12,27%	3.174.280,58	98,79%	38.746,32
2 GASTOS CORR. EN BS. Y SERV.	22.656.826,59	1.248.279,70	5,51%	23.905.106,29	20.806.874,72	87,04%	79,48%	20.790.890,61	99,92%	15.984,11
3 GASTOS FINANCIEROS	100,00	160.070,18	160070,18%	160.170,18	160.070,18	99,94%	0,61%	160.070,18	100,00%	0,00
4 TRANSFERENCIAS CORRIENTES	80.000,00	1.278.186,45	1597,73%	1.358.186,45	510.753,99	37,61%	1,95%	507.682,76	99,40%	3.071,23
5 FONDO DE CONTINGENCIA	86.344,15	0,00	0,00%	86.344,15	0,00	0,00%	0,00%	0,00	0,00%	0,00
6 INVERSIONES REALES	7.348.960,89	20.887.084,79	284,22%	28.236.045,68	1.422.305,20	5,04%	5,43%	1.422.305,20	100,00%	0,00
7 TRANSFERENCIAS DE CAPITAL	1.000.000,00	1.899.755,85	189,98%	2.899.755,85	39.737,24	1,37%	0,15%	39.737,24	100,00%	0,00
8 ACTIVOS FINANCIEROS	0,00	29.318,62	0,00%	29.318,62	27.000,00	92,09%	0,10%	27.000,00	100,00%	0,00
9 PASIVOS FINANCIEROS	0,00	0,00	0,00%	0,00	0,00	0,00%	0,00%	0,00	0,00%	0,00
TOTAL GASTOS	35.283.857,60	25.502.695,59	72,28%	60.786.553,19	26.179.768,23	43,07%	100,00%	26.121.966,57	99,78%	57.801,66

REMANENTE DE TESORERÍA	
1. Fondos líquidos	12.377.358,21
2. (+) Derechos pendientes de cobro	24.658.639,57
(+) del Presupuesto corriente	20.749.734,74
(+) de Presupuestos cerrados	3.902.864,26
(+) de operaciones no presupuestarias	6.040,57
3. (-) Obligaciones pendientes de pago	769.484,53
(+) del Presupuesto corriente	57.801,66
(+) de Presupuestos cerrados	138.140,34
(+) de operaciones no presupuestarias	573.542,53
4. (+) Partidas pendientes de aplicación	-160.922,88
(-) cobros realizados ptes. aplicac. defin.	160.922,88
(+) pagos realizados ptes. aplicac. defin.	0,00
I. Remanente de tesorería total (1+2-3+4)	36.105.590,37
II. Saldos de dudoso cobro	3.605.174,65
III. Exceso de financiación afectada	29.141.048,10
IV. Remanente tesorería para gastos generales (I-II-III)	3.359.367,62

PRESUPUESTOS CERRADOS	Derechos	Obligaciones
Saldo a 1 de enero de 2019	18.434.135,16	3.102.555,71
Variación	14.239,00	0,00
Cobros/Pagos	14.517.031,90	2.964.415,37
Saldo a 31 de diciembre de 2019	3.902.864,26	138.140,34

RESULTADO PRESUPUESTARIO		
1. Derechos reconocidos netos	36.618.633,68	
2. Obligaciones reconocidas netas	26.179.768,23	
3. Resultado presupuestario del ejercicio (1-2)		10.438.865,45
4. Gastos finan. reman. tesorería para gtos. generales	99.467,65	
5. Desviaciones de financiación negativas del ejercicio	2.121.730,36	
6. Desviaciones de financiación positivas del ejercicio	9.310.937,82	
7. RESULTADO PRESUPUESTARIO AJUSTADO		3.349.125,64

INDICADORES PRESUPUESTARIOS	
1. EJECUCIÓN DEL PRESUPUESTO DE INGRESOS	60,24%
2. EJECUCIÓN DEL PRESUPUESTO DE GASTOS	43,07%
3. REALIZACIÓN DE COBROS	43,34%
4. REALIZACIÓN DE PAGOS	99,78%
5. CARGA FINANCIERA DEL EJERCICIO	0,58%
6. AHORRO NETO	10,85%
7. EFICACIA EN LA GESTIÓN RECAUDATORIA	73,49%

Firmado por:	PEDRO PACHECO GONZÁLEZ - Presidente	Fecha: 03-02-2022 13:22:25	
Nº expediente administrativo: 2021-000009 Código Seguro de Verificación (CSV): 9F5E121616199EAC55743A47E934CB36 Comprobación CSV: https://sede.acuentascanarias.org/publico/documento/9F5E121616199EAC55743A47E934CB36			
Fecha de sellado electrónico: 04-02-2022 08:55:38	- 68/110 -	Fecha de emisión de esta copia: 04-02-2022 08:55:42	

Código Seguro de Verificación:	ZAWDPSTPMXAFTQK6Q4BUU7T7DU	Fecha y Hora	04/02/2022 14:05:00		
Normativa	Este documento incorpora firma electrónica de acuerdo al Reglamento (UE) n.º 910/2014 del Parlamento Europeo y del Consejo		Validez del documento		Copia electrónica auténtica
Firmado por	MARIA PILAR FARIÑA TRAVIZ				
Url de verificación	https://verifirma.grancanaria.com/verifirma/code/ZAWDPSTPMXAFTQK6Q4BUU7T7DU	Página	68/110		

TIPO ENTIDAD:	Organismo autónomo	Código:	35 381	Página	2/2
MODELO:	Normal				
PROVINCIA:	Las Palmas			Población:	851.231

BALANCE					
ACTIVO	EJERCICIO 2019	%	PATRIMONIO NETO Y PASIVO	EJERCICIO 2019	%
A) ACTIVO NO CORRIENTE	94.975.013,46	73,94%	A) PATRIMONIO NETO	126.301.151,53	98,33%
I. Inmovilizado intangible	25.985,60	0,02%	I. Patrimonio	96.519.354,12	75,14%
II. Inmovilizado material	93.665.663,77	72,92%	II. Patrimonio generado	29.750.860,33	23,16%
III. Inversiones inmobiliarias	0,00	0,00%	III. Ajustes por cambios de valor	0,00	0,00%
IV. Patrimonio público del suelo	0,00	0,00%	IV. Subvenciones recibidas ptes. imputación a rdos.	30.937,08	0,02%
V. Inv. financ. a l/p en entid. grupo, multig. y asoci.	0,00	0,00%	B) PASIVO NO CORRIENTE	964.617,64	0,75%
VI. Inversiones financieras a l/p	1.283.364,09	1,00%	I. Provisiones a l/p	0,00	0,00%
VII. Deudores y otras cuentas a cobrar a l/p	0,00	0,00%	II. Deudas a l/p	964.617,64	0,75%
B) ACTIVO CORRIENTE	33.472.801,08	26,06%	III. Deudas con entid. del grupo, multig. y asoci. l/p	0,00	0,00%
I. Activos en estado de venta	0,00	0,00%	IV. Acreedores y otras cuentas a pagar a l/p	0,00	0,00%
II. Existencias	0,00	0,00%	V. Ajustes por periodificación a l/p	0,00	0,00%
III. Deudores y otras cuentas a cobrar a c/p	21.070.904,97	16,40%	C) PASIVO CORRIENTE	1.182.045,37	0,92%
IV. Inv. financ. a c/p en entid. grupo, multig. y asoci.	0,00	0,00%	I. Provisiones a c/p	0,00	0,00%
V. Inversiones financieras a c/p	24.537,90	0,02%	II. Deudas a c/p	436.195,88	0,34%
VI. Ajustes por periodificación	0,00	0,00%	III. Deudas con entid. grupo, multig. y asoci. c/p	0,00	0,00%
VII. Efectivo y otros activos líquidos equivalentes	12.377.358,21	9,64%	IV. Acreedores y otras cuentas a pagar a c/p	745.849,49	0,58%
			V. Ajustes por periodificación a c/p	0,00	0,00%
TOTAL ACTIVO	128.447.814,54	100,00%	TOTAL PATRIMONIO NETO Y PASIVO	128.447.814,54	100,00%

1. ESTADO TOTAL DE CAMBIOS EN EL PATRIMONIO NETO

	I. Patrimonio	II. Patrimonio generado	III. Ajustes por cambio valor	IV. Subvenciones recibidas	TOTAL
Patrimonio neto al final del ejercicio anterior	96.519.354,12	20.750.843,18	0,00	32.458,58	117.302.655,88
Aj. por cambios de crit. contables y corr.errores	0,00	-14.239,00	0,00	0,00	-14.239,00
Patrimonio neto inicial ajustado del ejercicio actual	96.519.354,12	20.736.604,18	0,00	32.458,58	117.288.416,88
Variaciones del patrimonio neto ejercicio actual	0,00	9.014.256,15	0,00	-1.521,50	9.012.734,65
PATRIMONIO NETO AL FINAL DEL EJERCICIO ACTUAL	96.519.354,12	29.750.860,33	0,00	30.937,08	126.301.151,53

2. ESTADO DE INGRESOS Y GASTOS RECONOCIDOS

I. Resultado económico patrimonial	9.014.256,15
II. Ingresos y gastos reconocidos direct. en p. neto	1.278.186,45
III. Transferencias a la cta. de rdo. ec-patrimonial	-1.279.707,95
IV. TOTAL ingresos y gastos reconocidos	9.012.734,65

CUENTA DE RESULTADO ECONÓMICO- PATRIMONIAL

Resultado (ahorro/desahorro) neto del ejercicio	9.014.256,15
---	---------------------

3. ESTADO DE OPERACIONES CON LA ENTIDAD O ENTIDADES PROPIETARIAS


a) OPERACIONES PATRIMONIALES CON LA ENTIDAD O ENTIDADES PROPIETARIAS	
1. Aportación patrimonial dineraria	0,00
2. Aportación de bienes y derechos	0,00
3. Asunción y condonación de pasivos financieros	0,00
4. Otras aportaciones de la entidad propietaria	0,00
5. (-) Devolución de bienes y derechos	0,00
6. (-) Otras devoluciones a la entidad propietaria	0,00
TOTAL	0,00
b) OTRAS OPERACIONES CON LA ENTIDAD O ENTIDADES PROPIETARIAS	
I. Ingresos y gastos reconoc. direct. cta. rtdo. ec-pat.	21.019.974,42
II. Ingresos y gastos reconoc. directamente p. neto	0,00
TOTAL (I+II)	21.019.974,42


ESTADO DE FLUJOS DE EFECTIVO

	TOTALES
I. FLUJOS DE EFECTIVO DE LAS ACTIVIDADES DE GESTIÓ	2.899.682,56
II. FLUJOS DE EFECTIVO DE LAS ACTIVIDADES DE INVERSI	-1.702.171,46
III. FLUJOS DE EFECTIVO DE LAS ACTIVIDADES DE FINAN	0,00
IV. FLUJOS DE EFECTIVO PENDIENTES DE CLASIFICACIÓ	160.922,88
V. EFECTO DE LAS VARIACIONES DE LOS TIPOS DE CAMB	0,00
VI. INCREMENTO/DISMINUCIÓN NETA DEL EFECTIVO	1.358.433,98
Efectivo y activos líq. equiv.al efectivo al inicio del ej.	11.018.924,23
Efectivo y activos líq. equiv.al efectivo al final del ej.	12.377.358,21

INDICADORES FINANCIEROS Y PATRIMONIALES

1. LIQUIDEZ INMEDIATA	10,47
2. ENDEUDAMIENTO POR HABITANTE	2,52 €
3. RELACIÓN DE ENDEUDAMIENTO	1,23

Firmado por:	PEDRO PACHECO GONZÁLEZ - Presidente	Fecha:	03-02-2022 13:22:25	
Nº expediente administrativo: 2021-000009 Código Seguro de Verificación (CSV): 9F5E121616199EAC55743A47E934CB36 Comprobación CSV: https://sede.acuentascanarias.org/publico/documento/9F5E121616199EAC55743A47E934CB36				
Fecha de sellado electrónico:	04-02-2022 08:55:38	- 69/110 -	Fecha de emisión de esta copia:	

Código Seguro de Verificación:	ZAWDPSTPMXAFTQK6Q4BUU7T7DU	Fecha y Hora	04/02/2022 14:05:00	
Normativa	Este documento incorpora firma electrónica de acuerdo al Reglamento (UE) n.º 910/2014 del Parlamento Europeo y del Consejo	Validez del documento	Copia electrónica auténtica	
Firmado por	MARIA PILAR FARIÑA TRAVIZ			
Url de verificación	https://verifirma.grancanaria.com/verifirma/code/ZAWDPSTPMXAFTQK6Q4BUU7T7DU	Página	69/110	

TIPO ENTIDAD:	Organismo autónomo	Código:	35 381	Población:	851.231
MODELO:	Normal				
PROVINCIA:	Las Palmas				(Fuente: INE a 1 enero 2019)

LIQUIDACIÓN DEL PTO. DE INGRESOS	Previsiones Iniciales	Modificaciones Previsiones	%	Previsiones Definitivas	Derechos Rec. Netos	%	%	Recaudación Neta	%	Pendiente Cobro
1 IMPUESTOS DIRECTOS	0,00	0,00	0,00%	0,00	0,00	0,00%	0,00%	0,00	0,00%	0,00
2 IMPUESTOS INDIRECTOS	0,00	0,00	0,00%	0,00	0,00	0,00%	0,00%	0,00	0,00%	0,00
3 TASAS, P.P. Y OTROS INGRESOS	127.200,00	0,00	0,00%	127.200,00	121.818,92	95,77%	4,09%	121.818,92	100,00%	0,00
4 TRANSFERENCIAS CORRIENTES	1.969.039,00	136.641,61	6,94%	2.105.680,61	2.104.863,89	99,96%	70,71%	1.270.635,73	60,37%	834.228,16
5 INGRESOS PATRIMONIALES	500,00	0,00	0,00%	500,00	0,00	0,00%	0,00%	0,00	0,00%	0,00
6 ENAJENACION INVERSIONES REALES	0,00	0,00	0,00%	0,00	0,00	0,00%	0,00%	0,00	0,00%	0,00
7 TRANSFERENCIAS DE CAPITAL	750.250,00	0,00	0,00%	750.250,00	750.250,00	100,00%	25,20%	0,00	0,00%	750.250,00
8 ACTIVOS FINANCIEROS	3.000,00	0,00	0,00%	3.000,00	0,00	0,00%	0,00%	0,00	0,00%	0,00
9 PASIVOS FINANCIEROS	0,00	0,00	0,00%	0,00	0,00	0,00%	0,00%	0,00	0,00%	0,00
TOTAL INGRESOS	2.849.989,00	136.641,61	4,79%	2.986.630,61	2.976.932,81	99,68%	100,00%	1.392.454,65	46,77%	1.584.478,16


LIQUIDACIÓN DEL PTO. DE GASTOS	Créditos Iniciales	Modificaciones de Crédito	%	Créditos Definitivos	Obligaciones Rec. Netas	%	%	Pagos Líquidos	%	Pendiente Pago
1 GASTOS DE PERSONAL	929.371,00	-2.826,00	-0,30%	926.545,00	800.801,22	86,43%	42,51%	799.698,87	99,86%	1.102,35
2 GASTOS CORR. EN BS. Y SERV.	1.048.590,00	139.467,61	13,30%	1.188.057,61	853.356,15	71,83%	45,30%	771.954,93	90,46%	81.401,22
3 GASTOS FINANCIEROS	0,00	0,00	0,00%	0,00	0,00	0,00%	0,00%	0,00	0,00%	0,00
4 TRANSFERENCIAS CORRIENTES	102.908,00	0,00	0,00%	102.908,00	102.907,95	100,00%	5,46%	102.907,95	100,00%	0,00
5 FONDO DE CONTINGENCIA	15.870,00	0,00	0,00%	15.870,00	0,00	0,00%	0,00%	0,00	0,00%	0,00
6 INVERSIONES REALES	641.000,00	0,00	0,00%	641.000,00	17.569,49	2,74%	0,93%	17.569,49	100,00%	0,00
7 TRANSFERENCIAS DE CAPITAL	109.250,00	0,00	0,00%	109.250,00	109.249,01	100,00%	5,80%	109.249,01	100,00%	0,00
8 ACTIVOS FINANCIEROS	3.000,00	0,00	0,00%	3.000,00	0,00	0,00%	0,00%	0,00	0,00%	0,00
9 PASIVOS FINANCIEROS	0,00	0,00	0,00%	0,00	0,00	0,00%	0,00%	0,00	0,00%	0,00
TOTAL GASTOS	2.849.989,00	136.641,61	4,79%	2.986.630,61	1.883.883,82	63,08%	100,00%	1.801.380,25	95,62%	82.503,57

REMANENTE DE TESORERÍA	
1. Fondos líquidos	152.812,27
2. (+) Derechos pendientes de cobro	1.584.478,16
(+) del Presupuesto corriente	1.584.478,16
(+) de Presupuestos cerrados	0,00
(+) de operaciones no presupuestarias	0,00
3. (-) Obligaciones pendientes de pago	131.767,34
(+) del Presupuesto corriente	82.503,57
(+) de Presupuestos cerrados	9,70
(+) de operaciones no presupuestarias	49.254,07
4. (+) Partidas pendientes de aplicación	-58.422,18
(-) cobros realizados ptes. aplicac. defin.	58.422,18
(+) pagos realizados ptes. aplicac. defin.	0,00
I. Remanente de tesorería total (1+2-3+4)	1.547.100,91
II. Saldos de dudoso cobro	0,00
III. Exceso de financiación afectada	0,00
IV. Remanente tesorería para gastos generales (I-II-III)	1.547.100,91

PRESUPUESTOS CERRADOS	Derechos	Obligaciones
Saldo a 1 de enero de 2019	529.693,31	523.394,09
Variación	0,00	0,00
Cobros/Pagos	529.693,31	523.384,39
Saldo a 31 de diciembre de 2019	0,00	9,70

RESULTADO PRESUPUESTARIO		
1. Derechos reconocidos netos	2.976.932,81	
2. Obligaciones reconocidas netas	1.883.883,82	
3. Resultado presupuestario del ejercicio (1-2)		1.093.048,99
4. Gastos finan. reman. tesorería para gtos. generales	0,00	
5. Desviaciones de financiación negativas del ejercicio	0,00	
6. Desviaciones de financiación positivas del ejercicio	0,00	
7. RESULTADO PRESUPUESTARIO AJUSTADO		1.093.048,99

INDICADORES PRESUPUESTARIOS	
1. EJECUCIÓN DEL PRESUPUESTO DE INGRESOS	99,68%
2. EJECUCIÓN DEL PRESUPUESTO DE GASTOS	63,08%
3. REALIZACIÓN DE COBROS	46,77%
4. REALIZACIÓN DE PAGOS	95,62%
5. CARGA FINANCIERA DEL EJERCICIO	0,00%
6. AHORRO NETO	21,09%
7. EFICACIA EN LA GESTIÓN RECAUDATORIA	100,00%

Firmado por:	PEDRO PACHECO GONZÁLEZ - Presidente	Fecha: 03-02-2022 13:22:25	
Nº expediente administrativo: 2021-000009 Código Seguro de Verificación (CSV): 9F5E121616199EAC55743A47E934CB36 Comprobación CSV: https://sede.acuentascanarias.org/publico/documento/9F5E121616199EAC55743A47E934CB36			
Fecha de sellado electrónico: 04-02-2022 08:55:38 - 70/110 - Fecha de emisión de esta copia: 04-02-2022 08:55:42			

Código Seguro de Verificación:	ZAWDPSTPMXAFTQK6Q4BUU7T7DU	Fecha y Hora	04/02/2022 14:05:00		
Normativa	Este documento incorpora firma electrónica de acuerdo al Reglamento (UE) n.º 910/2014 del Parlamento Europeo y del Consejo		Validez del documento		Copia electrónica auténtica
Firmado por	MARIA PILAR FARIÑA TRAVIZ				
Url de verificación	https://verifirma.grancanaria.com/verifirma/code/ZAWDPSTPMXAFTQK6Q4BUU7T7DU	Página	70/110		

TIPO ENTIDAD:	Organismo autónomo	Código:	35 381	Página	2/2
MODELO:	Normal				
PROVINCIA:	Las Palmas			Población:	851.231

BALANCE					
ACTIVO	EJERCICIO 2019	%	PATRIMONIO NETO Y PASIVO	EJERCICIO 2019	%
A) ACTIVO NO CORRIENTE	2.516.668,96	58,86%	A) PATRIMONIO NETO	4.046.267,73	94,63%
I. Inmovilizado intangible	1.719.332,00	40,21%	I. Patrimonio	765.232,61	17,90%
II. Inmovilizado material	797.336,96	18,65%	II. Patrimonio generado	3.191.567,51	74,64%
III. Inversiones inmobiliarias	0,00	0,00%	III. Ajustes por cambios de valor	0,00	0,00%
IV. Patrimonio público del suelo	0,00	0,00%	IV. Subvenciones recibidas ptes. imputación a rdos.	89.467,61	2,09%
V. Inv. financ. a l/p en entid. grupo, multig. y asoci.	0,00	0,00%	B) PASIVO NO CORRIENTE	0,00	0,00%
VI. Inversiones financieras a l/p	0,00	0,00%	I. Provisiones a l/p	0,00	0,00%
VII. Deudores y otras cuentas a cobrar a l/p	0,00	0,00%	II. Deudas a l/p	0,00	0,00%
B) ACTIVO CORRIENTE	1.759.289,67	41,14%	III. Deudas con entid. del grupo, multig. y asoci. l/p	0,00	0,00%
I. Activos en estado de venta	0,00	0,00%	IV. Acreedores y otras cuentas a pagar a l/p	0,00	0,00%
II. Existencias	21.999,24	0,51%	V. Ajustes por periodificación a l/p	0,00	0,00%
III. Deudores y otras cuentas a cobrar a c/p	1.584.478,16	37,06%	C) PASIVO CORRIENTE	229.690,90	5,37%
IV. Inv. financ. a c/p en entid. grupo, multig. y asoci.	0,00	0,00%	I. Provisiones a c/p	0,00	0,00%
V. Inversiones financieras a c/p	0,00	0,00%	II. Deudas a c/p	18.068,46	0,42%
VI. Ajustes por periodificación	0,00	0,00%	III. Deudas con entid. grupo, multig. y asoci. c/p	0,00	0,00%
VII. Efectivo y otros activos líquidos equivalentes	152.812,27	3,57%	IV. Acreedores y otras cuentas a pagar a c/p	211.622,44	4,95%
			V. Ajustes por periodificación a c/p	0,00	0,00%
TOTAL ACTIVO	4.275.958,63	100,00%	TOTAL PATRIMONIO NETO Y PASIVO	4.275.958,63	100,00%

1. ESTADO TOTAL DE CAMBIOS EN EL PATRIMONIO NETO

	I. Patrimonio	II. Patrimonio generado	III. Ajustes por cambio valor	IV. Subvenciones recibidas	TOTAL
Patrimonio neto al final del ejercicio anterior	765.232,61	2.262.410,03	0,00	0,00	3.027.642,64
Aj. por cambios de crit. contables y corr.errores	0,00	0,00	0,00	0,00	0,00
Patrimonio neto inicial ajustado del ejercicio actual	765.232,61	2.262.410,03	0,00	0,00	3.027.642,64
Variaciones del patrimonio neto ejercicio actual	0,00	929.157,48	0,00	89.467,61	1.018.625,09
PATRIMONIO NETO AL FINAL DEL EJERCICIO ACTUAL	765.232,61	3.191.567,51	0,00	89.467,61	4.046.267,73

2. ESTADO DE INGRESOS Y GASTOS RECONOCIDOS

I. Resultado económico patrimonial	929.157,48
II. Ingresos y gastos reconocidos direct. en p. neto	89.467,61
III. Transferencias a la cta. de rdo. ec-patrimonial	0,00
IV. TOTAL ingresos y gastos reconocidos	1.018.625,09

CUENTA DE RESULTADO ECONÓMICO- PATRIMONIAL

Resultado (ahorro/desahorro) neto del ejercicio	929.157,48
---	-------------------

3. ESTADO DE OPERACIONES CON LA ENTIDAD O ENTIDADES PROPIETARIAS


a) OPERACIONES PATRIMONIALES CON LA ENTIDAD O ENTIDADES PROPIETARIAS	
1. Aportación patrimonial dineraria	0,00
2. Aportación de bienes y derechos	0,00
3. Asunción y condonación de pasivos financieros	0,00
4. Otras aportaciones de la entidad propietaria	0,00
5. (-) Devolución de bienes y derechos	0,00
6. (-) Otras devoluciones a la entidad propietaria	0,00
TOTAL	0,00
b) OTRAS OPERACIONES CON LA ENTIDAD O ENTIDADES PROPIETARIAS	
I. Ingresos y gastos reconoc. direct. cta. rtdo. ec-pat.	2.765.646,28
II. Ingresos y gastos reconoc. directamente p. neto	0,00
TOTAL (I+II)	2.765.646,28


ESTADO DE FLUJOS DE EFECTIVO

	TOTALES
I. FLUJOS DE EFECTIVO DE LAS ACTIVIDADES DE GESTIÓ	-312.528,21
II. FLUJOS DE EFECTIVO DE LAS ACTIVIDADES DE INVERSI	-252.085,93
III. FLUJOS DE EFECTIVO DE LAS ACTIVIDADES DE FINAN	0,00
IV. FLUJOS DE EFECTIVO PENDIENTES DE CLASIFICACIÓ	58.422,18
V. EFECTO DE LAS VARIACIONES DE LOS TIPOS DE CAMB	0,00
VI. INCREMENTO/DISMINUCIÓN NETA DEL EFECTIVO	-506.191,96
Efectivo y activos líq. equiv.al efectivo al inicio del ej.	659.004,23
Efectivo y activos líq. equiv.al efectivo al final del ej.	152.812,27

INDICADORES FINANCIEROS Y PATRIMONIALES

1. LIQUIDEZ INMEDIATA	0,67
2. ENDEUDAMIENTO POR HABITANTE	0,27 €
3. RELACIÓN DE ENDEUDAMIENTO	#DIV/0!

Firmado por:	PEDRO PACHECO GONZÁLEZ - Presidente	Fecha:	03-02-2022 13:22:25	
Nº expediente administrativo: 2021-000009 Código Seguro de Verificación (CSV): 9F5E121616199EAC55743A47E934CB36				
Comprobación CSV: https://sede.acuentascanarias.org/publico/documento/9F5E121616199EAC55743A47E934CB36				
Fecha de sellado electrónico:	04-02-2022 08:55:38	- 71/110 -	Fecha de emisión de esta copia:	04-02-2022 08:55:42

Código Seguro de Verificación:	ZAWDPSTPMXAFTQK6Q4BUU7T7DU	Fecha y Hora	04/02/2022 14:05:00	
Normativa	Este documento incorpora firma electrónica de acuerdo al Reglamento (UE) n.º 910/2014 del Parlamento Europeo y del Consejo	Validez del documento	Copia electrónica auténtica	
Firmado por	MARIA PILAR FARIÑA TRAVIZ			
Url de verificación	https://verifirma.grancanaria.com/verifirma/code/ZAWDPSTPMXAFTQK6Q4BUU7T7DU	Página	71/110	

TIPO ENTIDAD:	Organismo autónomo	Código:	35 381	Población:	851.231
MODELO:	Normal				
PROVINCIA:	Las Palmas				(Fuente: INE a 1 enero 2019)

LIQUIDACIÓN DEL PTO. DE INGRESOS	Previsiones Iniciales	Modificaciones Previsiones	%	Previsiones Definitivas	Derechos Rec. Netos	%	%	Recaudación Neta	%	Pendiente Cobro
1 IMPUESTOS DIRECTOS	0,00	0,00	0,00%	0,00	0,00	0,00%	0,00%	0,00	0,00%	0,00
2 IMPUESTOS INDIRECTOS	0,00	0,00	0,00%	0,00	0,00	0,00%	0,00%	0,00	0,00%	0,00
3 TASAS, P.P. Y OTROS INGRESOS	7.525.673,18	0,00	0,00%	7.525.673,18	6.432.217,91	85,47%	4,97%	5.889.988,42	91,57%	542.229,49
4 TRANSFERENCIAS CORRIENTES	101.182.418,00	11.666.436,35	11,53%	112.848.854,35	111.168.380,01	98,51%	85,92%	60.894.353,48	54,78%	50.274.026,53
5 INGRESOS PATRIMONIALES	100,00	0,00	0,00%	100,00	0,00	0,00%	0,00%	0,00	0,00%	0,00
6 ENAJENACION INVERSIONES REALES	0,00	0,00	0,00%	0,00	0,00	0,00%	0,00%	0,00	0,00%	0,00
7 TRANSFERENCIAS DE CAPITAL	17.500.000,00	-8.335.416,33	-47,63%	9.164.583,67	11.750.000,00	128,21%	9,08%	7.291.666,70	62,06%	4.458.333,30
8 ACTIVOS FINANCIEROS	130.441,07	15.685.482,79	12024,96%	15.815.923,86	37.193,83	0,24%	0,03%	9.471,11	25,46%	27.722,72
9 PASIVOS FINANCIEROS	0,00	0,00	0,00%	0,00	0,00	0,00%	0,00%	0,00	0,00%	0,00
TOTAL INGRESOS	126.338.632,25	19.016.502,81	15,05%	145.355.135,06	129.387.791,75	89,01%	100,00%	74.085.479,71	57,26%	55.302.312,04


LIQUIDACIÓN DEL PTO. DE GASTOS	Créditos Iniciales	Modificaciones de Crédito	%	Créditos Definitivos	Obligaciones Rec. Netas	%	%	Pagos Líquidos	%	Pendiente Pago
1 GASTOS DE PERSONAL	23.677.033,51	575.833,44	2,43%	24.252.866,95	23.792.702,99	98,10%	23,41%	23.726.229,07	99,72%	66.473,92
2 GASTOS CORR. EN BS. Y SERV.	83.993.162,80	11.682.528,75	13,91%	95.675.691,55	74.498.540,51	77,87%	73,29%	63.534.055,20	85,28%	10.964.485,31
3 GASTOS FINANCIEROS	300,03	0,00	0,00%	300,03	0,00	0,00%	0,00%	0,00	0,00%	0,00
4 TRANSFERENCIAS CORRIENTES	445.769,00	0,00	0,00%	445.769,00	295.769,00	66,35%	0,29%	295.769,00	100,00%	0,00
5 FONDO DE CONTINGENCIA	591.925,84	-591.925,84	-100,00%	0,00	0,00	0,00%	0,00%	0,00	0,00%	0,00
6 INVERSIONES REALES	15.908.585,20	7.350.066,46	46,20%	23.258.651,66	2.989.603,25	12,85%	2,94%	2.322.421,90	77,68%	667.181,35
7 TRANSFERENCIAS DE CAPITAL	1.591.414,80	0,00	0,00%	1.591.414,80	30.500,00	1,92%	0,03%	0,00	0,00%	30.500,00
8 ACTIVOS FINANCIEROS	130.441,07	0,00	0,00%	130.441,07	37.193,83	28,51%	0,04%	37.193,83	100,00%	0,00
9 PASIVOS FINANCIEROS	0,00	0,00	0,00%	0,00	0,00	0,00%	0,00%	0,00	0,00%	0,00
TOTAL GASTOS	126.338.632,25	19.016.502,81	15,05%	145.355.135,06	101.644.309,58	69,93%	100,00%	89.915.669,00	88,46%	11.728.640,58


REMANENTE DE TESORERÍA	
1. Fondos líquidos	12.933.861,73
2. (+) Derechos pendientes de cobro	58.193.956,53
(+) del Presupuesto corriente	55.302.312,04
(+) de Presupuestos cerrados	2.876.707,70
(+) de operaciones no presupuestarias	14.936,79
3. (-) Obligaciones pendientes de pago	14.359.969,86
(+) del Presupuesto corriente	11.728.640,58
(+) de Presupuestos cerrados	388.982,35
(+) de operaciones no presupuestarias	2.242.346,93
4. (+) Partidas pendientes de aplicación	0,00
(-) cobros realizados ptes. aplicac. defin.	0,00
(+) pagos realizados ptes. aplicac. defin.	0,00
I. Remanente de tesorería total (1+2-3+4)	56.767.848,40
II. Saldos de dudoso cobro	2.821.465,90
III. Exceso de financiación afectada	18.430.141,79
IV. Remanente tesorería para gastos generales (I-II-III)	35.516.240,71

PRESUPUESTOS CERRADOS	Derechos	Obligaciones
Saldo a 1 de enero de 2019	32.029.976,39	12.952.262,44
Variación	0,00	0,00
Cobros/Pagos	29.153.268,69	12.563.280,09
Saldo a 31 de diciembre de 2019	2.876.707,70	388.982,35

RESULTADO PRESUPUESTARIO		
1. Derechos reconocidos netos	129.387.791,75	
2. Obligaciones reconocidas netas	101.644.309,58	
3. Resultado presupuestario del ejercicio (1-2)		27.743.482,17
4. Gastos finan. reman. tesorería para gtos. generales	9.678,35	
5. Desviaciones de financiación negativas del ejercicio	3.538.595,61	
6. Desviaciones de financiación positivas del ejercicio	6.336.501,70	
7. RESULTADO PRESUPUESTARIO AJUSTADO		24.955.254,43

INDICADORES PRESUPUESTARIOS	
1. EJECUCIÓN DEL PRESUPUESTO DE INGRESOS	89,01%
2. EJECUCIÓN DEL PRESUPUESTO DE GASTOS	69,93%
3. REALIZACIÓN DE COBROS	57,26%
4. REALIZACIÓN DE PAGOS	88,46%
5. CARGA FINANCIERA DEL EJERCICIO	0,00%
6. AHORRO NETO	16,17%
7. EFICACIA EN LA GESTIÓN RECAUDATORIA	91,57%

Firmado por:	PEDRO PACHECO GONZÁLEZ - Presidente	Fecha: 03-02-2022 13:22:25	
Nº expediente administrativo: 2021-000009 Código Seguro de Verificación (CSV): 9F5E121616199EAC55743A47E934CB36 Comprobación CSV: https://sede.acuentascanarias.org/publico/documento/9F5E121616199EAC55743A47E934CB36			
Fecha de sellado electrónico: 04-02-2022 08:55:38	- 72/110 -	Fecha de emisión de esta copia: 04-02-2022 08:55:42	

Código Seguro de Verificación:	ZAWDPSTPMXAFTQK6Q4BUU7T7DU	Fecha y Hora	04/02/2022 14:05:00		
Normativa	Este documento incorpora firma electrónica de acuerdo al Reglamento (UE) n.º 910/2014 del Parlamento Europeo y del Consejo		Validez del documento		Copia electrónica auténtica
Firmado por	MARIA PILAR FARIÑA TRAVIZ				
Url de verificación	https://verifirma.grancanaria.com/verifirma/code/ZAWDPSTPMXAFTQK6Q4BUU7T7DU	Página	72/110		

TIPO ENTIDAD:	Organismo autónomo	Código:	35 381	Página	2/2
MODELO:	Normal				
PROVINCIA:	Las Palmas			Población:	851.231

BALANCE					
ACTIVO	EJERCICIO 2019	%	PATRIMONIO NETO Y PASIVO	EJERCICIO 2019	%
A) ACTIVO NO CORRIENTE	31.932.940,99	31,85%	A) PATRIMONIO NETO	74.308.095,82	74,12%
I. Inmovilizado intangible	353.241,61	0,35%	I. Patrimonio	28.934.686,77	28,86%
II. Inmovilizado material	31.579.149,38	31,50%	II. Patrimonio generado	45.373.409,05	45,26%
III. Inversiones inmobiliarias	0,00	0,00%	III. Ajustes por cambios de valor	0,00	0,00%
IV. Patrimonio público del suelo	0,00	0,00%	IV. Subvenciones recibidas ptes. imputación a rdos.	0,00	0,00%
V. Inv. financ. a l/p en entid. grupo, multig. y asoci.	0,00	0,00%	B) PASIVO NO CORRIENTE	11.336.108,28	11,31%
VI. Inversiones financieras a l/p	550,00	0,00%	I. Provisiones a l/p	0,00	0,00%
VII. Deudores y otras cuentas a cobrar a l/p	0,00	0,00%	II. Deudas a l/p	11.336.108,28	11,31%
B) ACTIVO CORRIENTE	68.318.894,42	68,15%	III. Deudas con entid. del grupo, multig. y asoci. l/p	0,00	0,00%
I. Activos en estado de venta	0,00	0,00%	IV. Acreedores y otras cuentas a pagar a l/p	0,00	0,00%
II. Existencias	0,00	0,00%	V. Ajustes por periodificación a l/p	0,00	0,00%
III. Deudores y otras cuentas a cobrar a c/p	55.286.535,67	55,15%	C) PASIVO CORRIENTE	14.607.631,31	14,57%
IV. Inv. financ. a c/p en entid. grupo, multig. y asoci.	0,00	0,00%	I. Provisiones a c/p	0,00	0,00%
V. Inversiones financieras a c/p	87.535,12	0,09%	II. Deudas a c/p	2.319.106,79	2,31%
VI. Ajustes por periodificación	0,00	0,00%	III. Deudas con entid. grupo, multig. y asoci. c/p	0,00	0,00%
VII. Efectivo y otros activos líquidos equivalentes	12.944.823,63	12,91%	IV. Acreedores y otras cuentas a pagar a c/p	12.288.524,52	12,26%
			V. Ajustes por periodificación a c/p	0,00	0,00%
TOTAL ACTIVO	100.251.835,41	100,00%	TOTAL PATRIMONIO NETO Y PASIVO	100.251.835,41	100,00%

1. ESTADO TOTAL DE CAMBIOS EN EL PATRIMONIO NETO

	I. Patrimonio	II. Patrimonio generado	III. Ajustes por cambio valor	IV. Subvenciones recibidas	TOTAL
Patrimonio neto al final del ejercicio anterior	28.934.686,77	17.908.899,02	0,00	0,00	46.843.585,79
Aj. por cambios de crit. contables y corr.errores	0,00	-1.193,00	0,00	0,00	-1.193,00
Patrimonio neto inicial ajustado del ejercicio actual	28.934.686,77	17.907.706,02	0,00	0,00	46.842.392,79
Variaciones del patrimonio neto ejercicio actual	0,00	27.465.703,03	0,00	0,00	27.465.703,03
PATRIMONIO NETO AL FINAL DEL EJERCICIO ACTUAL	28.934.686,77	45.373.409,05	0,00	0,00	74.308.095,82

2. ESTADO DE INGRESOS Y GASTOS RECONOCIDOS

I. Resultado económico patrimonial	27.465.703,03
II. Ingresos y gastos reconocidos direct. en p. neto	0,00
III. Transferencias a la cta. de rdo. ec-patrimonial	0,00
IV. TOTAL ingresos y gastos reconocidos	27.465.703,03

CUENTA DE RESULTADO ECONÓMICO- PATRIMONIAL

Resultado (ahorro/desahorro) neto del ejercicio	27.465.703,03
---	----------------------

3. ESTADO DE OPERACIONES CON LA ENTIDAD O ENTIDADES PROPIETARIAS


a) OPERACIONES PATRIMONIALES CON LA ENTIDAD O ENTIDADES PROPIETARIAS	
1. Aportación patrimonial dineraria	0,00
2. Aportación de bienes y derechos	0,00
3. Asunción y condonación de pasivos financieros	0,00
4. Otras aportaciones de la entidad propietaria	0,00
5. (-) Devolución de bienes y derechos	0,00
6. (-) Otras devoluciones a la entidad propietaria	0,00
TOTAL	0,00
b) OTRAS OPERACIONES CON LA ENTIDAD O ENTIDADES PROPIETARIAS	
I. Ingresos y gastos reconoc. direct. cta. rtdo. ec-pat.	122.952.629,45
II. Ingresos y gastos reconoc. directamente p. neto	0,00
TOTAL (I+II)	122.952.629,45

ESTADO DE FLUJOS DE EFECTIVO

	TOTALES
I. FLUJOS DE EFECTIVO DE LAS ACTIVIDADES DE GESTIÓ	3.993.423,55
II. FLUJOS DE EFECTIVO DE LAS ACTIVIDADES DE INVERSI	-3.143.564,96
III. FLUJOS DE EFECTIVO DE LAS ACTIVIDADES DE FINAN	0,00
IV. FLUJOS DE EFECTIVO PENDIENTES DE CLASIFICACIÓ	0,00
V. EFECTO DE LAS VARIACIONES DE LOS TIPOS DE CAMB	0,00
VI. INCREMENTO/DISMINUCIÓN NETA DEL EFECTIVO	849.858,59
Efectivo y activos líq. equiv.al efectivo al inicio del ej.	12.094.965,04
Efectivo y activos líq. equiv.al efectivo al final del ej.	12.944.823,63

INDICADORES FINANCIEROS Y PATRIMONIALES

1. LIQUIDEZ INMEDIATA	0,89
2. ENDEUDAMIENTO POR HABITANTE	30,48 €
3. RELACIÓN DE ENDEUDAMIENTO	1,29

Firmado por:	PEDRO PACHECO GONZÁLEZ - Presidente	Fecha:	03-02-2022 13:22:25	
Nº expediente administrativo: 2021-000009 Código Seguro de Verificación (CSV): 9F5E121616199EAC55743A47E934CB36 Comprobación CSV: https://sede.acuentascanarias.org/publico/documento/9F5E121616199EAC55743A47E934CB36				
Fecha de sellado electrónico: 04-02-2022 08:55:38		- 73/110 -		

Código Seguro de Verificación:	ZAWDPSTPMXAFTQK6Q4BUU7T7DU	Fecha y Hora	04/02/2022 14:05:00	
Normativa	Este documento incorpora firma electrónica de acuerdo al Reglamento (UE) n.º 910/2014 del Parlamento Europeo y del Consejo	Validez del documento	Copia electrónica auténtica	
Firmado por	MARIA PILAR FARIÑA TRAVIZ			
Url de verificación	https://verifirma.grancanaria.com/verifirma/code/ZAWDPSTPMXAFTQK6Q4BUU7T7DU	Página	73/110	

TIPO ENTIDAD:	Organismo autónomo	Página 1/2
MODELO:	Normal	Código: 35 381
PROVINCIA:	Las Palmas	Población: 851.231 (Fuente: INE a 1 enero 2019)

LIQUIDACIÓN DEL PTO. DE INGRESOS	Previsiones Iniciales	Modificaciones Previsiones	%	Previsiones Definitivas	Derechos Rec. Netos	%	%	Recaudación Neta	%	Pendiente Cobro
1 IMPUESTOS DIRECTOS	0,00	0,00	0,00%	0,00	0,00	0,00%	0,00%	0,00	0,00%	0,00
2 IMPUESTOS INDIRECTOS	0,00	0,00	0,00%	0,00	0,00	0,00%	0,00%	0,00	0,00%	0,00
3 TASAS, P.P. Y OTROS INGRESOS	1.741.467,54	0,00	0,00%	1.741.467,54	2.493.470,67	143,18%	8,46%	2.028.132,44	81,34%	465.338,23
4 TRANSFERENCIAS CORRIENTES	22.678.055,32	-7.200,00	-0,03%	22.670.855,32	21.251.044,07	93,74%	72,13%	13.356.307,20	62,85%	7.894.736,87
5 INGRESOS PATRIMONIALES	20.036,00	0,00	0,00%	20.036,00	59.256,85	295,75%	0,20%	53.256,85	89,87%	6.000,00
6 ENAJENACION INVERSIONES REALES	0,00	0,00	0,00%	0,00	0,00	0,00%	0,00%	0,00	0,00%	0,00
7 TRANSFERENCIAS DE CAPITAL	5.647.913,99	0,00	0,00%	5.647.913,99	5.647.913,99	100,00%	19,17%	0,00	0,00%	5.647.913,99
8 ACTIVOS FINANCIEROS	12,00	11.905.805,38	#####	11.905.817,38	8.500,00	0,07%	0,03%	1.013,89	11,93%	7.486,11
9 PASIVOS FINANCIEROS	0,00	0,00	0,00%	0,00	0,00	0,00%	0,00%	0,00	0,00%	0,00
TOTAL INGRESOS	30.087.484,85	11.898.605,38	39,55%	41.986.090,23	29.460.185,58	70,17%	100,00%	15.438.710,38	52,41%	14.021.475,20


LIQUIDACIÓN DEL PTO. DE GASTOS	Créditos Iniciales	Modificaciones de Crédito	%	Créditos Definitivos	Obligaciones Rec. Netas	%	%	Pagos Líquidos	%	Pendiente Pago
1 GASTOS DE PERSONAL	2.186.434,87	-7.200,00	-0,33%	2.179.234,87	1.721.029,74	78,97%	7,39%	1.714.730,74	99,63%	6.299,00
2 GASTOS CORR. EN BS. Y SERV.	13.244.105,43	944.370,99	7,13%	14.188.476,42	11.379.290,48	80,20%	48,89%	9.252.540,01	81,31%	2.126.750,47
3 GASTOS FINANCIEROS	6.000,00	0,00	0,00%	6.000,00	490,38	8,17%	0,00%	490,38	100,00%	0,00
4 TRANSFERENCIAS CORRIENTES	8.974.864,63	127.400,00	1,42%	9.102.264,63	8.407.818,90	92,37%	36,13%	7.619.172,67	90,62%	788.646,23
5 FONDO DE CONTINGENCIA	28.153,93	0,00	0,00%	28.153,93	0,00	0,00%	0,00%	0,00	0,00%	0,00
6 INVERSIONES REALES	5.644.913,99	6.180.995,61	109,50%	11.825.909,60	1.521.082,55	12,86%	6,54%	1.428.305,11	93,90%	92.777,44
7 TRANSFERENCIAS DE CAPITAL	3.000,00	4.644.538,78	154817,96%	4.647.538,78	234.706,10	5,05%	1,01%	214.666,97	91,46%	20.039,13
8 ACTIVOS FINANCIEROS	12,00	8.500,00	70833,33%	8.512,00	8.500,00	99,86%	0,04%	8.500,00	100,00%	0,00
9 PASIVOS FINANCIEROS	0,00	0,00	0,00%	0,00	0,00	0,00%	0,00%	0,00	0,00%	0,00
TOTAL GASTOS	30.087.484,85	11.898.605,38	39,55%	41.986.090,23	23.272.918,15	55,43%	100,00%	20.238.405,88	86,96%	3.034.512,27


REMANENTE DE TESORERÍA	
1. Fondos líquidos	15.127.764,22
2. (+) Derechos pendientes de cobro	14.022.600,20
(+) del Presupuesto corriente	14.021.475,20
(+) de Presupuestos cerrados	1.125,00
(+) de operaciones no presupuestarias	0,00
3. (-) Obligaciones pendientes de pago	3.229.962,49
(+) del Presupuesto corriente	3.034.512,27
(+) de Presupuestos cerrados	12.840,00
(+) de operaciones no presupuestarias	182.610,22
4. (+) Partidas pendientes de aplicación	0,00
(-) cobros realizados ptes. aplicac. defin.	0,00
(+) pagos realizados ptes. aplicac. defin.	0,00
I. Remanente de tesorería total (1+2-3+4)	25.920.401,93
II. Saldos de dudoso cobro	281,25
III. Exceso de financiación afectada	12.761.088,97
IV. Remanente tesorería para gastos generales (I-II-III)	13.159.031,71

PRESUPUESTOS CERRADOS	Derechos	Obligaciones
Saldo a 1 de enero de 2019	7.135.818,56	2.864.347,35
Variación	0,00	0,00
Cobros/Pagos	7.134.693,56	2.851.507,35
Saldo a 31 de diciembre de 2019	1.125,00	12.840,00

RESULTADO PRESUPUESTARIO		
1. Derechos reconocidos netos	29.460.185,58	
2. Obligaciones reconocidas netas	23.272.918,15	
3. Resultado presupuestario del ejercicio (1-2)		6.187.267,43
4. Gastos finan. reman. tesorería para gtos. generales	979.701,63	
5. Desviaciones de financiación negativas del ejercicio	3.489.337,17	
6. Desviaciones de financiación positivas del ejercicio	5.424.891,76	
7. RESULTADO PRESUPUESTARIO AJUSTADO		5.231.414,47

INDICADORES PRESUPUESTARIOS	
1. EJECUCIÓN DEL PRESUPUESTO DE INGRESOS	70,17%
2. EJECUCIÓN DEL PRESUPUESTO DE GASTOS	55,43%
3. REALIZACIÓN DE COBROS	52,41%
4. REALIZACIÓN DE PAGOS	86,96%
5. CARGA FINANCIERA DEL EJERCICIO	0,00%
6. AHORRO NETO	9,64%
7. EFICACIA EN LA GESTIÓN RECAUDATORIA	81,34%

Firmado por:	PEDRO PACHECO GONZÁLEZ - Presidente	Fecha: 03-02-2022 13:22:25	
Nº expediente administrativo: 2021-000009 Código Seguro de Verificación (CSV): 9F5E121616199EAC55743A47E934CB36 Comprobación CSV: https://sede.acuentascanarias.org/publico/documento/9F5E121616199EAC55743A47E934CB36			
Fecha de sellado electrónico: 04-02-2022 08:55:38 - 74/110 - Fecha de emisión de esta copia: 04-02-2022 08:55:42			

Código Seguro de Verificación:	ZAWDPSTPMXAFTQK6Q4BUU7T7DU	Fecha y Hora	04/02/2022 14:05:00		
Normativa	Este documento incorpora firma electrónica de acuerdo al Reglamento (UE) n.º 910/2014 del Parlamento Europeo y del Consejo		Validez del documento		Copia electrónica auténtica
Firmado por	MARIA PILAR FARIÑA TRAVIZ				
Url de verificación	https://verifirma.grancanaria.com/verifirma/code/ZAWDPSTPMXAFTQK6Q4BUU7T7DU	Página	74/110		

TIPO ENTIDAD:	Organismo autónomo	Código:	35 381	Página	2/2
MODELO:	Normal				
PROVINCIA:	Las Palmas			Población:	851.231

BALANCE					
ACTIVO	EJERCICIO 2019	%	PATRIMONIO NETO Y PASIVO	EJERCICIO 2019	%
A) ACTIVO NO CORRIENTE	164.376.980,51	84,94%	A) PATRIMONIO NETO	189.738.359,61	98,04%
I. Inmovilizado intangible	16.344,78	0,01%	I. Patrimonio	149.001.997,18	76,99%
II. Inmovilizado material	164.360.635,73	84,93%	II. Patrimonio generado	40.736.362,43	21,05%
III. Inversiones inmobiliarias	0,00	0,00%	III. Ajustes por cambios de valor	0,00	0,00%
IV. Patrimonio público del suelo	0,00	0,00%	IV. Subvenciones recibidas ptes. imputación a rdos.	0,00	0,00%
V. Inv. financ. a l/p en entid. grupo, multig. y asoci.	0,00	0,00%	B) PASIVO NO CORRIENTE	0,00	0,00%
VI. Inversiones financieras a l/p	0,00	0,00%	I. Provisiones a l/p	0,00	0,00%
VII. Deudores y otras cuentas a cobrar a l/p	0,00	0,00%	II. Deudas a l/p	0,00	0,00%
B) ACTIVO CORRIENTE	29.150.083,17	15,06%	III. Deudas con entid. del grupo, multig. y asoci. l/p	0,00	0,00%
I. Activos en estado de venta	0,00	0,00%	IV. Acreedores y otras cuentas a pagar a l/p	0,00	0,00%
II. Existencias	0,00	0,00%	V. Ajustes por periodificación a l/p	0,00	0,00%
III. Deudores y otras cuentas a cobrar a c/p	14.013.989,09	7,24%	C) PASIVO CORRIENTE	3.788.704,07	1,96%
IV. Inv. financ. a c/p en entid. grupo, multig. y asoci.	0,00	0,00%	I. Provisiones a c/p	0,00	0,00%
V. Inversiones financieras a c/p	8.329,86	0,00%	II. Deudas a c/p	213.374,66	0,11%
VI. Ajustes por periodificación	0,00	0,00%	III. Deudas con entid. grupo, multig. y asoci. c/p	0,00	0,00%
VII. Efectivo y otros activos líquidos equivalentes	15.127.764,22	7,82%	IV. Acreedores y otras cuentas a pagar a c/p	3.575.329,41	1,85%
			V. Ajustes por periodificación a c/p	0,00	0,00%
TOTAL ACTIVO	193.527.063,68	100,00%	TOTAL PATRIMONIO NETO Y PASIVO	193.527.063,68	100,00%

1. ESTADO TOTAL DE CAMBIOS EN EL PATRIMONIO NETO

	I. Patrimonio	II. Patrimonio generado	III. Ajustes por cambio valor	IV. Subvenciones recibidas	TOTAL
Patrimonio neto al final del ejercicio anterior	149.001.997,18	37.425.748,93	0,00	0,03	186.427.746,14
Aj. por cambios de crit. contables y corr.errores	0,00	0,03	0,00	0,00	0,03
Patrimonio neto inicial ajustado del ejercicio actual	149.001.997,18	37.425.748,96	0,00	0,03	186.427.746,17
Variaciones del patrimonio neto ejercicio actual	0,00	3.310.613,47	0,00	-0,03	3.310.613,44
PATRIMONIO NETO AL FINAL DEL EJERCICIO ACTUAL	149.001.997,18	40.736.362,43	0,00	0,00	189.738.359,61

2. ESTADO DE INGRESOS Y GASTOS RECONOCIDOS

I. Resultado económico patrimonial	3.310.613,47
II. Ingresos y gastos reconocidos direct. en p. neto	0,00
III. Transferencias a la cta. de rdo. ec-patrimonial	0,00
IV. TOTAL ingresos y gastos reconocidos	3.310.613,47

CUENTA DE RESULTADO ECONÓMICO- PATRIMONIAL

Resultado (ahorro/desahorro) neto del ejercicio	3.310.613,47
---	---------------------

3. ESTADO DE OPERACIONES CON LA ENTIDAD O ENTIDADES PROPIETARIAS


a) OPERACIONES PATRIMONIALES CON LA ENTIDAD O ENTIDADES PROPIETARIAS	
1. Aportación patrimonial dineraria	0,00
2. Aportación de bienes y derechos	0,00
3. Asunción y condonación de pasivos financieros	0,00
4. Otras aportaciones de la entidad propietaria	0,00
5. (-) Devolución de bienes y derechos	0,00
6. (-) Otras devoluciones a la entidad propietaria	0,00
TOTAL	0,00
b) OTRAS OPERACIONES CON LA ENTIDAD O ENTIDADES PROPIETARIAS	
I. Ingresos y gastos reconoc. direct. cta. rtdo. ec-pat.	26.910.257,96
II. Ingresos y gastos reconoc. directamente p. neto	0,00
TOTAL (I+II)	26.910.257,96

ESTADO DE FLUJOS DE EFECTIVO

	TOTALES
I. FLUJOS DE EFECTIVO DE LAS ACTIVIDADES DE GESTIÓ	1.069.057,02
II. FLUJOS DE EFECTIVO DE LAS ACTIVIDADES DE INVERSI	-1.599.740,58
III. FLUJOS DE EFECTIVO DE LAS ACTIVIDADES DE FINAN	0,00
IV. FLUJOS DE EFECTIVO PENDIENTES DE CLASIFICACIÓ	0,00
V. EFECTO DE LAS VARIACIONES DE LOS TIPOS DE CAMB	0,00
VI. INCREMENTO/DISMINUCIÓN NETA DEL EFECTIVO	-530.683,56
Efectivo y activos líq. equiv.al efectivo al inicio del ej.	15.658.447,78
Efectivo y activos líq. equiv.al efectivo al final del ej.	15.127.764,22

INDICADORES FINANCIEROS Y PATRIMONIALES

1. LIQUIDEZ INMEDIATA	3,99
2. ENDEUDAMIENTO POR HABITANTE	4,45 €
3. RELACIÓN DE ENDEUDAMIENTO	#DIV/0!

Firmado por:	PEDRO PACHECO GONZÁLEZ - Presidente	Fecha:	03-02-2022 13:22:25	
Nº expediente administrativo: 2021-000009 Código Seguro de Verificación (CSV): 9F5E121616199EAC55743A47E934CB36 Comprobación CSV: https://sede.acuentascanarias.org/publico/documento/9F5E121616199EAC55743A47E934CB36				
Fecha de sellado electrónico:	04-02-2022 08:55:38	- 75/110 -	Fecha de emisión de esta copia:	

Código Seguro de Verificación:	ZAWDPSTPMXAFTQK6Q4BUU7T7DU	Fecha y Hora	04/02/2022 14:05:00	
Normativa	Este documento incorpora firma electrónica de acuerdo al Reglamento (UE) n.º 910/2014 del Parlamento Europeo y del Consejo	Validez del documento	Copia electrónica auténtica	
Firmado por	MARIA PILAR FARIÑA TRAVIZ			
Url de verificación	https://verifirma.grancanaria.com/verifirma/code/ZAWDPSTPMXAFTQK6Q4BUU7T7DU	Página	75/110	

TIPO ENTIDAD:	Organismo autónomo	Página 1/2
MODELO:	Normal	Código: 35 381
PROVINCIA:	Las Palmas	Población: 851.231 (Fuente: INE a 1 enero 2019)

LIQUIDACIÓN DEL PTO. DE INGRESOS	Previsiones Iniciales	Modificaciones Previsiones	%	Previsiones Definitivas	Derechos Rec. Netos	%	%	Recaudación Neta	%	Pendiente Cobro
1 IMPUESTOS DIRECTOS	0,00	0,00	0,00%	0,00	0,00	0,00%	0,00%	0,00	0,00%	0,00
2 IMPUESTOS INDIRECTOS	0,00	0,00	0,00%	0,00	0,00	0,00%	0,00%	0,00	0,00%	0,00
3 TASAS, P.P. Y OTROS INGRESOS	7.000,00	0,00	0,00%	7.000,00	14.322,27	204,60%	0,09%	14.322,27	100,00%	0,00
4 TRANSFERENCIAS CORRIENTES	7.053.660,16	17.392,43	0,25%	7.071.052,59	6.713.856,84	94,95%	44,30%	3.957.491,71	58,95%	2.756.365,13
5 INGRESOS PATRIMONIALES	20,00	0,00	0,00%	20,00	0,00	0,00%	0,00%	0,00	0,00%	0,00
6 ENAJENACION INVERSIONES REALES	0,00	0,00	0,00%	0,00	0,00	0,00%	0,00%	0,00	0,00%	0,00
7 TRANSFERENCIAS DE CAPITAL	8.419.801,00	0,00	0,00%	8.419.801,00	8.419.801,00	100,00%	55,56%	6.158.500,00	73,14%	2.261.301,00
8 ACTIVOS FINANCIEROS	1,00	1.216.300,66	#####	1.216.301,66	6.689,62	0,55%	0,04%	2.670,42	39,92%	4.019,20
9 PASIVOS FINANCIEROS	0,00	0,00	0,00%	0,00	0,00	0,00%	0,00%	0,00	0,00%	0,00
TOTAL INGRESOS	15.480.482,16	1.233.693,09	7,97%	16.714.175,25	15.154.669,73	90,67%	100,00%	10.132.984,40	66,86%	5.021.685,33


LIQUIDACIÓN DEL PTO. DE GASTOS	Créditos Iniciales	Modificaciones de Crédito	%	Créditos Definitivos	Obligaciones Rec. Netas	%	%	Pagos Líquidos	%	Pendiente Pago
1 GASTOS DE PERSONAL	3.097.295,03	0,00	0,00%	3.097.295,03	2.732.448,88	88,22%	21,33%	2.711.885,60	99,25%	20.563,28
2 GASTOS CORR. EN BS. Y SERV.	2.896.265,00	96.860,24	3,34%	2.993.125,24	2.366.740,84	79,07%	18,47%	1.686.289,79	71,25%	680.451,05
3 GASTOS FINANCIEROS	500,40	0,00	0,00%	500,40	220,72	44,11%	0,00%	220,72	100,00%	0,00
4 TRANSFERENCIAS CORRIENTES	1.036.189,93	66.699,42	6,44%	1.102.889,35	913.610,73	82,84%	7,13%	885.610,73	96,94%	28.000,00
5 FONDO DE CONTINGENCIA	30.429,80	0,00	0,00%	30.429,80	0,00	0,00%	0,00%	0,00	0,00%	0,00
6 INVERSIONES REALES	5.551.301,00	705.568,55	12,71%	6.256.869,55	4.429.502,28	70,79%	34,57%	2.574.014,61	58,11%	1.855.487,67
7 TRANSFERENCIAS DE CAPITAL	2.868.500,00	347.366,31	12,11%	3.215.866,31	2.362.597,82	73,47%	18,44%	2.362.597,82	100,00%	0,00
8 ACTIVOS FINANCIEROS	1,00	17.198,57	1719857,00%	17.199,57	6.689,62	38,89%	0,05%	6.689,62	100,00%	0,00
9 PASIVOS FINANCIEROS	0,00	0,00	0,00%	0,00	0,00	0,00%	0,00%	0,00	0,00%	0,00
TOTAL GASTOS	15.480.482,16	1.233.693,09	7,97%	16.714.175,25	12.811.810,89	76,65%	100,00%	10.227.308,89	79,83%	2.584.502,00


REMANENTE DE TESORERÍA	
1. Fondos líquidos	2.047.075,95
2. (+) Derechos pendientes de cobro	5.028.364,52
(+) del Presupuesto corriente	5.021.685,33
(+) de Presupuestos cerrados	3.503,20
(+) de operaciones no presupuestarias	3.175,99
3. (-) Obligaciones pendientes de pago	2.751.014,82
(+) del Presupuesto corriente	2.584.502,00
(+) de Presupuestos cerrados	33.665,48
(+) de operaciones no presupuestarias	132.847,34
4. (+) Partidas pendientes de aplicación	0,00
(-) cobros realizados ptes. aplicac. defin.	0,00
(+) pagos realizados ptes. aplicac. defin.	0,00
I. Remanente de tesorería total (1+2-3+4)	4.324.425,65
II. Saldos de dudoso cobro	875,80
III. Exceso de financiación afectada	2.660.635,76
IV. Remanente tesorería para gastos generales (I-II-III)	1.662.914,09

PRESUPUESTOS CERRADOS	Derechos	Obligaciones
Saldo a 1 de enero de 2019	2.012.284,86	1.991.357,09
Variación	0,00	0,00
Cobros/Pagos	2.008.781,66	1.957.691,61
Saldo a 31 de diciembre de 2019	3.503,20	33.665,48

RESULTADO PRESUPUESTARIO		
1. Derechos reconocidos netos	15.154.669,73	
2. Obligaciones reconocidas netas	12.811.810,89	
3. Resultado presupuestario del ejercicio (1-2)		2.342.858,84
4. Gastos finan. reman. tesorería para gtos. generales	134.826,87	
5. Desviaciones de financiación negativas del ejercicio	642.411,32	
6. Desviaciones de financiación positivas del ejercicio	2.270.112,22	
7. RESULTADO PRESUPUESTARIO AJUSTADO		849.984,81

INDICADORES PRESUPUESTARIOS	
1. EJECUCIÓN DEL PRESUPUESTO DE INGRESOS	90,67%
2. EJECUCIÓN DEL PRESUPUESTO DE GASTOS	76,65%
3. REALIZACIÓN DE COBROS	66,86%
4. REALIZACIÓN DE PAGOS	79,83%
5. CARGA FINANCIERA DEL EJERCICIO	0,00%
6. AHORRO NETO	10,63%
7. EFICACIA EN LA GESTIÓN RECAUDATORIA	100,00%

Firmado por:	PEDRO PACHECO GONZÁLEZ - Presidente	Fecha: 03-02-2022 13:22:25	
Nº expediente administrativo: 2021-000009 Código Seguro de Verificación (CSV): 9F5E121616199EAC55743A47E934CB36 Comprobación CSV: https://sede.acuentascanarias.org/publico/documento/9F5E121616199EAC55743A47E934CB36			
Fecha de sellado electrónico: 04-02-2022 08:55:38 - 76/110 - Fecha de emisión de esta copia: 04-02-2022 08:55:42			

Código Seguro de Verificación:	ZAWDPSTPMXAFTQK6Q4BUU7T7DU	Fecha y Hora	04/02/2022 14:05:00		
Normativa	Este documento incorpora firma electrónica de acuerdo al Reglamento (UE) n.º 910/2014 del Parlamento Europeo y del Consejo		Validez del documento		Copia electrónica auténtica
Firmado por	MARIA PILAR FARIÑA TRAVIZ				
Url de verificación	https://verifirma.grancanaria.com/verifirma/code/ZAWDPSTPMXAFTQK6Q4BUU7T7DU	Página	76/110		

TIPO ENTIDAD:	Organismo autónomo	Código:	35 381	Página	2/2
MODELO:	Normal				
PROVINCIA:	Las Palmas			Población:	851.231

BALANCE					
ACTIVO	EJERCICIO 2019	%	PATRIMONIO NETO Y PASIVO	EJERCICIO 2019	%
A) ACTIVO NO CORRIENTE	8.268.425,99	53,89%	A) PATRIMONIO NETO	12.591.975,84	82,07%
I. Inmovilizado intangible	7.889.655,30	51,42%	I. Patrimonio	22.493.095,95	146,60%
II. Inmovilizado material	378.770,69	2,47%	II. Patrimonio generado	-9.901.120,11	-64,53%
III. Inversiones inmobiliarias	0,00	0,00%	III. Ajustes por cambios de valor	0,00	0,00%
IV. Patrimonio público del suelo	0,00	0,00%	IV. Subvenciones recibidas ptes. imputación a rdos.	0,00	0,00%
V. Inv. financ. a l/p en entid. grupo, multig. y asoci.	0,00	0,00%	B) PASIVO NO CORRIENTE	0,00	0,00%
VI. Inversiones financieras a l/p	0,00	0,00%	I. Provisiones a l/p	0,00	0,00%
VII. Deudores y otras cuentas a cobrar a l/p	0,00	0,00%	II. Deudas a l/p	0,00	0,00%
B) ACTIVO CORRIENTE	7.074.564,67	46,11%	III. Deudas con entid. del grupo, multig. y asoci. l/p	0,00	0,00%
I. Activos en estado de venta	0,00	0,00%	IV. Acreedores y otras cuentas a pagar a l/p	0,00	0,00%
II. Existencias	0,00	0,00%	V. Ajustes por periodificación a l/p	0,00	0,00%
III. Deudores y otras cuentas a cobrar a c/p	5.020.842,12	32,72%	C) PASIVO CORRIENTE	2.751.014,82	17,93%
IV. Inv. financ. a c/p en entid. grupo, multig. y asoci.	0,00	0,00%	I. Provisiones a c/p	0,00	0,00%
V. Inversiones financieras a c/p	6.646,60	0,04%	II. Deudas a c/p	1.901.130,68	12,39%
VI. Ajustes por periodificación	0,00	0,00%	III. Deudas con entid. grupo, multig. y asoci. c/p	1.428,98	0,01%
VII. Efectivo y otros activos líquidos equivalentes	2.047.075,95	13,34%	IV. Acreedores y otras cuentas a pagar a c/p	848.455,16	5,53%
			V. Ajustes por periodificación a c/p	0,00	0,00%
TOTAL ACTIVO	15.342.990,66	100,00%	TOTAL PATRIMONIO NETO Y PASIVO	15.342.990,66	100,00%

1. ESTADO TOTAL DE CAMBIOS EN EL PATRIMONIO NETO

	I. Patrimonio	II. Patrimonio generado	III. Ajustes por cambio valor	IV. Subvenciones recibidas	TOTAL
Patrimonio neto al final del ejercicio anterior	22.493.095,95	-12.579.214,24	0,00	0,00	9.913.881,71
Aj. por cambios de crit. contables y corr.errores	0,00	0,00	0,00	0,00	0,00
Patrimonio neto inicial ajustado del ejercicio actual	22.493.095,95	-12.579.214,24	0,00	0,00	9.913.881,71
Variaciones del patrimonio neto ejercicio actual	0,00	2.678.094,13	0,00	0,00	2.678.094,13
PATRIMONIO NETO AL FINAL DEL EJERCICIO ACTUAL	22.493.095,95	-9.901.120,11	0,00	0,00	12.591.975,84

2. ESTADO DE INGRESOS Y GASTOS RECONOCIDOS

I. Resultado económico patrimonial	2.678.094,13
II. Ingresos y gastos reconocidos direct. en p. neto	0,00
III. Transferencias a la cta. de rdo. ec-patrimonial	0,00
IV. TOTAL ingresos y gastos reconocidos	2.678.094,13

CUENTA DE RESULTADO ECONÓMICO- PATRIMONIAL

Resultado (ahorro/desahorro) neto del ejercicio	2.678.094,13
---	---------------------

3. ESTADO DE OPERACIONES CON LA ENTIDAD O ENTIDADES PROPIETARIAS


a) OPERACIONES PATRIMONIALES CON LA ENTIDAD O ENTIDADES PROPIETARIAS	
1. Aportación patrimonial dineraria	0,00
2. Aportación de bienes y derechos	0,00
3. Asunción y condonación de pasivos financieros	0,00
4. Otras aportaciones de la entidad propietaria	0,00
5. (-) Devolución de bienes y derechos	0,00
6. (-) Otras devoluciones a la entidad propietaria	0,00
TOTAL	0,00
b) OTRAS OPERACIONES CON LA ENTIDAD O ENTIDADES PROPIETARIAS	
I. Ingresos y gastos reconoc. direct. cta. rtdo. ec-pat.	15.116.265,41
II. Ingresos y gastos reconoc. directamente p. neto	0,00
TOTAL (I+II)	15.116.265,41

ESTADO DE FLUJOS DE EFECTIVO

	TOTALES
I. FLUJOS DE EFECTIVO DE LAS ACTIVIDADES DE GESTIÓ	3.784.283,41
II. FLUJOS DE EFECTIVO DE LAS ACTIVIDADES DE INVERSI	-3.835.630,45
III. FLUJOS DE EFECTIVO DE LAS ACTIVIDADES DE FINAN	0,00
IV. FLUJOS DE EFECTIVO PENDIENTES DE CLASIFICACIÓ	0,00
V. EFECTO DE LAS VARIACIONES DE LOS TIPOS DE CAMB	0,00
VI. INCREMENTO/DISMINUCIÓN NETA DEL EFECTIVO	-51.347,04
Efectivo y activos líq. equiv.al efectivo al inicio del ej.	2.098.422,99
Efectivo y activos líq. equiv.al efectivo al final del ej.	2.047.075,95

INDICADORES FINANCIEROS Y PATRIMONIALES

1. LIQUIDEZ INMEDIATA	0,74
2. ENDEUDAMIENTO POR HABITANTE	3,23 €
3. RELACIÓN DE ENDEUDAMIENTO	-

Firmado por:	PEDRO PACHECO GONZÁLEZ - Presidente	Fecha:	03-02-2022 13:22:25	
Nº expediente administrativo: 2021-000009 Código Seguro de Verificación (CSV): 9F5E121616199EAC55743A47E934CB36 Comprobación CSV: https://sede.acuentascanarias.org/publico/documento/9F5E121616199EAC55743A47E934CB36				
Fecha de sellado electrónico:	04-02-2022 08:55:38	- 77/110 -	Fecha de emisión de esta copia:	

Código Seguro de Verificación:	ZAWDPSTPMXAFTQK6Q4BUU7T7DU	Fecha y Hora	04/02/2022 14:05:00	
Normativa	Este documento incorpora firma electrónica de acuerdo al Reglamento (UE) n.º 910/2014 del Parlamento Europeo y del Consejo	Validez del documento	Copia electrónica auténtica	
Firmado por	MARIA PILAR FARIÑA TRAVIZ			
Url de verificación	https://verifirma.grancanaria.com/verifirma/code/ZAWDPSTPMXAFTQK6Q4BUU7T7DU	Página	77/110	

TIPO ENTIDAD:	Organismo autónomo	Código:	35 381	Población:	851.231
MODELO:	Normal				(Fuente: INE a 1 enero 2019)
PROVINCIA:	Las Palmas				

LIQUIDACIÓN DEL PTO. DE INGRESOS	Previsiones Iniciales	Modificaciones Previsiones	%	Previsiones Definitivas	Derechos Rec. Netos	%	%	Recaudación Neta	%	Pendiente Cobro
1 IMPUESTOS DIRECTOS	0,00	0,00	0,00%	0,00	0,00	0,00%	0,00%	0,00	0,00%	0,00
2 IMPUESTOS INDIRECTOS	0,00	0,00	0,00%	0,00	0,00	0,00%	0,00%	0,00	0,00%	0,00
3 TASAS, P.P. Y OTROS INGRESOS	7.660.733,25	0,00	0,00%	7.660.733,25	7.560.102,22	98,69%	93,77%	7.560.102,22	100,00%	0,00
4 TRANSFERENCIAS CORRIENTES	395.387,00	0,00	0,00%	395.387,00	395.387,00	100,00%	4,90%	0,00	0,00%	395.387,00
5 INGRESOS PATRIMONIALES	1.000,00	0,00	0,00%	1.000,00	0,00	0,00%	0,00%	0,00	0,00%	0,00
6 ENAJENACION INVERSIONES REALES	0,00	0,00	0,00%	0,00	0,00	0,00%	0,00%	0,00	0,00%	0,00
7 TRANSFERENCIAS DE CAPITAL	279.000,00	0,00	0,00%	279.000,00	92.508,90	33,16%	1,15%	0,00	0,00%	92.508,90
8 ACTIVOS FINANCIEROS	15.000,00	6.090,44	40,60%	21.090,44	14.010,12	66,43%	0,17%	4.700,17	33,55%	9.309,95
9 PASIVOS FINANCIEROS	0,00	0,00	0,00%	0,00	0,00	0,00%	0,00%	0,00	0,00%	0,00
TOTAL INGRESOS	8.351.120,25	6.090,44	0,07%	8.357.210,69	8.062.008,24	96,47%	100,00%	7.564.802,39	93,83%	497.205,85


LIQUIDACIÓN DEL PTO. DE GASTOS	Créditos Iniciales	Modificaciones de Crédito	%	Créditos Definitivos	Obligaciones Rec. Netas	%	%	Pagos Líquidos	%	Pendiente Pago
1 GASTOS DE PERSONAL	4.325.995,23	112.308,43	2,60%	4.438.303,66	3.800.232,31	85,62%	61,35%	3.581.065,10	94,23%	219.167,21
2 GASTOS CORR. EN BS. Y SERV.	3.393.601,00	27.742,39	0,82%	3.421.343,39	2.272.751,77	66,43%	36,69%	2.167.507,70	95,37%	105.244,07
3 GASTOS FINANCIEROS	27.000,00	0,00	0,00%	27.000,00	12.358,19	45,77%	0,20%	12.358,19	100,00%	0,00
4 TRANSFERENCIAS CORRIENTES	0,00	0,00	0,00%	0,00	0,00	0,00%	0,00%	0,00	0,00%	0,00
5 FONDO DE CONTINGENCIA	310.524,02	-140.050,82	-45,10%	170.473,20	0,00	0,00%	0,00%	0,00	0,00%	0,00
6 INVERSIONES REALES	279.000,00	0,00	0,00%	279.000,00	94.855,52	34,00%	1,53%	16.012,09	16,88%	78.843,43
7 TRANSFERENCIAS DE CAPITAL	0,00	0,00	0,00%	0,00	0,00	0,00%	0,00%	0,00	0,00%	0,00
8 ACTIVOS FINANCIEROS	15.000,00	6.090,44	40,60%	21.090,44	14.005,06	66,40%	0,23%	14.005,06	100,00%	0,00
9 PASIVOS FINANCIEROS	0,00	0,00	0,00%	0,00	0,00	0,00%	0,00%	0,00	0,00%	0,00
TOTAL GASTOS	8.351.120,25	6.090,44	0,07%	8.357.210,69	6.194.202,85	74,12%	100,00%	5.790.948,14	93,49%	403.254,71

REMANENTE DE TESORERÍA	
1. Fondos líquidos	26.946.564,67
2. (+) Derechos pendientes de cobro	504.044,83
(+) del Presupuesto corriente	497.205,85
(+) de Presupuestos cerrados	1.355,50
(+) de operaciones no presupuestarias	5.483,48
3. (-) Obligaciones pendientes de pago	587.673,81
(+) del Presupuesto corriente	403.254,71
(+) de Presupuestos cerrados	21.273,59
(+) de operaciones no presupuestarias	163.145,51
4. (+) Partidas pendientes de aplicación	-13.716.745,54
(-) cobros realizados ptes. aplicac. defin.	13.716.745,54
(+) pagos realizados ptes. aplicac. defin.	0,00
I. Remanente de tesorería total (1+2-3+4)	13.146.190,15
II. Saldos de dudoso cobro	338,88
III. Exceso de financiación afectada	0,00
IV. Remanente tesorería para gastos generales (I-II-III)	13.145.851,27

PRESUPUESTOS CERRADOS	Derechos	Obligaciones
Saldo a 1 de enero de 2019	54.891,83	608.570,81
Variación	0,00	0,00
Cobros/Pagos	53.536,33	587.297,22
Saldo a 31 de diciembre de 2019	1.355,50	21.273,59

RESULTADO PRESUPUESTARIO		
1. Derechos reconocidos netos	8.062.008,24	
2. Obligaciones reconocidas netas	6.194.202,85	
3. Resultado presupuestario del ejercicio (1-2)		1.867.805,39
4. Gastos finan. reman. tesorería para gtos. generales	0,00	
5. Desviaciones de financiación negativas del ejercicio	0,00	
6. Desviaciones de financiación positivas del ejercicio	0,00	
7. RESULTADO PRESUPUESTARIO AJUSTADO		1.867.805,39

INDICADORES PRESUPUESTARIOS	
1. EJECUCIÓN DEL PRESUPUESTO DE INGRESOS	96,47%
2. EJECUCIÓN DEL PRESUPUESTO DE GASTOS	74,12%
3. REALIZACIÓN DE COBROS	93,83%
4. REALIZACIÓN DE PAGOS	93,49%
5. CARGA FINANCIERA DEL EJERCICIO	0,16%
6. AHORRO NETO	23,51%
7. EFICACIA EN LA GESTIÓN RECAUDATORIA	100,00%

Firmado por:	PEDRO PACHECO GONZÁLEZ - Presidente	Fecha: 03-02-2022 13:22:25	
Nº expediente administrativo: 2021-000009 Código Seguro de Verificación (CSV): 9F5E121616199EAC55743A47E934CB36 Comprobación CSV: https://sede.acuentascanarias.org/publico/documento/9F5E121616199EAC55743A47E934CB36			
Fecha de sellado electrónico: 04-02-2022 08:55:38 - 78/110 - Fecha de emisión de esta copia: 04-02-2022 08:55:42			

Código Seguro de Verificación:	ZAWDPSTPMXAFTQK6Q4BUU7T7DU	Fecha y Hora	04/02/2022 14:05:00		
Normativa	Este documento incorpora firma electrónica de acuerdo al Reglamento (UE) n.º 910/2014 del Parlamento Europeo y del Consejo		Validez del documento		Copia electrónica auténtica
Firmado por	MARIA PILAR FARIÑA TRAVIZ				
Url de verificación	https://verifirma.grancanaria.com/verifirma/code/ZAWDPSTPMXAFTQK6Q4BUU7T7DU	Página	78/110		

TIPO ENTIDAD:	Organismo autónomo	Código:	35 381	Página	2/2
MODELO:	Normal				
PROVINCIA:	Las Palmas			Población:	851.231

BALANCE					
ACTIVO	EJERCICIO 2019	%	PATRIMONIO NETO Y PASIVO	EJERCICIO 2019	%
A) ACTIVO NO CORRIENTE	350.123,88	1,26%	A) PATRIMONIO NETO	13.229.323,52	47,59%
I. Inmovilizado intangible	5.563,01	0,02%	I. Patrimonio	0,00	0,00%
II. Inmovilizado material	343.677,39	1,24%	II. Patrimonio generado	13.229.323,52	47,59%
III. Inversiones inmobiliarias	0,00	0,00%	III. Ajustes por cambios de valor	0,00	0,00%
IV. Patrimonio público del suelo	0,00	0,00%	IV. Subvenciones recibidas ptes. imputación a rdos.	0,00	0,00%
V. Inv. financ. a l/p en entid. grupo, multig. y asoci.	0,00	0,00%	B) PASIVO NO CORRIENTE	0,00	0,00%
VI. Inversiones financieras a l/p	883,48	0,00%	I. Provisiones a l/p	0,00	0,00%
VII. Deudores y otras cuentas a cobrar a l/p	0,00	0,00%	II. Deudas a l/p	0,00	0,00%
B) ACTIVO CORRIENTE	27.449.382,08	98,74%	III. Deudas con entid. del grupo, multig. y asoci. l/p	0,00	0,00%
I. Activos en estado de venta	0,00	0,00%	IV. Acreedores y otras cuentas a pagar a l/p	0,00	0,00%
II. Existencias	0,00	0,00%	V. Ajustes por periodificación a l/p	0,00	0,00%
III. Deudores y otras cuentas a cobrar a c/p	487.895,90	1,76%	C) PASIVO CORRIENTE	14.570.182,44	52,41%
IV. Inv. financ. a c/p en entid. grupo, multig. y asoci.	0,00	0,00%	I. Provisiones a c/p	0,00	0,00%
V. Inversiones financieras a c/p	14.921,51	0,05%	II. Deudas a c/p	105.039,45	0,38%
VI. Ajustes por periodificación	0,00	0,00%	III. Deudas con entid. grupo, multig. y asoci. c/p	0,00	0,00%
VII. Efectivo y otros activos líquidos equivalentes	26.946.564,67	96,93%	IV. Acreedores y otras cuentas a pagar a c/p	14.465.142,99	52,03%
			V. Ajustes por periodificación a c/p	0,00	0,00%
TOTAL ACTIVO	27.799.505,96	100,00%	TOTAL PATRIMONIO NETO Y PASIVO	27.799.505,96	100,00%

1. ESTADO TOTAL DE CAMBIOS EN EL PATRIMONIO NETO

	I. Patrimonio	II. Patrimonio generado	III. Ajustes por cambio valor	IV. Subvenciones recibidas	TOTAL
Patrimonio neto al final del ejercicio anterior	0,00	11.543.124,93	0,00	0,00	11.543.124,93
Aj. por cambios de crit. contables y corr.errores	0,00	0,00	0,00	0,00	0,00
Patrimonio neto inicial ajustado del ejercicio actual	0,00	11.543.124,93	0,00	0,00	11.543.124,93
Variaciones del patrimonio neto ejercicio actual	0,00	1.686.198,59	0,00	0,00	1.686.198,59
PATRIMONIO NETO AL FINAL DEL EJERCICIO ACTUAL	0,00	13.229.323,52	0,00	0,00	13.229.323,52

2. ESTADO DE INGRESOS Y GASTOS RECONOCIDOS

I. Resultado económico patrimonial	1.686.198,59
II. Ingresos y gastos reconocidos direct. en p. neto	0,00
III. Transferencias a la cta. de rdo. ec-patrimonial	0,00
IV. TOTAL ingresos y gastos reconocidos	1.686.198,59

CUENTA DE RESULTADO ECONÓMICO- PATRIMONIAL

Resultado (ahorro/desahorro) neto del ejercicio	1.686.198,59
---	---------------------

3. ESTADO DE OPERACIONES CON LA ENTIDAD O ENTIDADES PROPIETARIAS


a) OPERACIONES PATRIMONIALES CON LA ENTIDAD O ENTIDADES PROPIETARIAS	
1. Aportación patrimonial dineraria	0,00
2. Aportación de bienes y derechos	0,00
3. Asunción y condonación de pasivos financieros	0,00
4. Otras aportaciones de la entidad propietaria	0,00
5. (-) Devolución de bienes y derechos	0,00
6. (-) Otras devoluciones a la entidad propietaria	0,00
TOTAL	0,00
b) OTRAS OPERACIONES CON LA ENTIDAD O ENTIDADES PROPIETARIAS	
I. Ingresos y gastos reconoc. direct. cta. rtdo. ec-pat.	487.895,90
II. Ingresos y gastos reconoc. directamente p. neto	0,00
TOTAL (I+II)	487.895,90


ESTADO DE FLUJOS DE EFECTIVO

	TOTALES
I. FLUJOS DE EFECTIVO DE LAS ACTIVIDADES DE GESTIÓ	-5.453.929,98
II. FLUJOS DE EFECTIVO DE LAS ACTIVIDADES DE INVERSI	-51.514,88
III. FLUJOS DE EFECTIVO DE LAS ACTIVIDADES DE FINAN	0,00
IV. FLUJOS DE EFECTIVO PENDIENTES DE CLASIFICACIÓ	13.716.745,54
V. EFECTO DE LAS VARIACIONES DE LOS TIPOS DE CAMB	0,00
VI. INCREMENTO/DISMINUCIÓN NETA DEL EFECTIVO	8.211.300,68
Efectivo y activos líq. equiv.al efectivo al inicio del ej.	18.735.263,99
Efectivo y activos líq. equiv.al efectivo al final del ej.	26.946.564,67

INDICADORES FINANCIEROS Y PATRIMONIALES

1. LIQUIDEZ INMEDIATA	1,85
2. ENDEUDAMIENTO POR HABITANTE	17,12 €
3. RELACIÓN DE ENDEUDAMIENTO	#DIV/0!


Firmado por:	PEDRO PACHECO GONZÁLEZ - Presidente	Fecha:	03-02-2022 13:22:25	
Nº expediente administrativo: 2021-000009 Código Seguro de Verificación (CSV): 9F5E121616199EAC55743A47E934CB36 Comprobación CSV: https://sede.acuentascanarias.org/publico/documento/9F5E121616199EAC55743A47E934CB36				
Fecha de sellado electrónico: 04-02-2022 08:55:38 - 79/110 - Fecha de emisión de esta copia: 04-02-2022 08:55:42				

Código Seguro de Verificación:	ZAWDPSTPMXAFTQK6Q4BUU7T7DU	Fecha y Hora	04/02/2022 14:05:00	
Normativa	Este documento incorpora firma electrónica de acuerdo al Reglamento (UE) n.º 910/2014 del Parlamento Europeo y del Consejo	Validez del documento	Copia electrónica auténtica	
Firmado por	MARIA PILAR FARIÑA TRAVIZ			
Url de verificación	https://verifirma.grancanaria.com/verifirma/code/ZAWDPSTPMXAFTQK6Q4BUU7T7DU	Página	79/110	

ANEXO 4
Resumen de las cuentas anuales de los consorcios adscritos

CI-26-2020

78

Firmado por:	PEDRO PACHECO GONZÁLEZ - Presidente	Fecha: 03-02-2022 13:22:25	
Nº expediente administrativo: 2021-000009 Código Seguro de Verificación (CSV): 9F5E121616199EAC55743A47E934CB36 Comprobación CSV: https://sede.acuentascanarias.org/publico/documento/9F5E121616199EAC55743A47E934CB36			
Fecha de sellado electrónico: 04-02-2022 08:55:38 - 80/110 - Fecha de emisión de esta copia: 04-02-2022 08:55:42			

Código Seguro de Verificación:	ZAWDPSTPMXAFTQK6Q4BUU7T7DU	Fecha y Hora	04/02/2022 14:05:00	
Normativa	Este documento incorpora firma electrónica de acuerdo al Reglamento (UE) n.º 910/2014 del Parlamento Europeo y del Consejo	Validez del documento	Copia electrónica auténtica	
Firmado por	MARIA PILAR FARIÑA TRAVIZ			
Url de verificación	https://verifirma.grancanaria.com/verifirma/code/ZAWDPSTPMXAFTQK6Q4BUU7T7DU	Página	80/110	

TIPO ENTIDAD:	Consortios			Página 1/2
MODELO:	Normal	Código:	35 381	
PROVINCIA:	Las Palmas			

<u>LIQUIDACIÓN DEL PTO. DE INGRESOS</u>	Previsiones Iniciales	Modificaciones Previsiones	%	Previsiones Definitivas	Derechos Rec. Netos	%	%	Recaudación Neta	%	Pendiente Cobro
1 IMPUESTOS DIRECTOS	0,00	0,00	0,00%	0,00	0,00	0,00%	0,00%	0,00	0,00%	0,00
2 IMPUESTOS INDIRECTOS	0,00	0,00	0,00%	0,00	0,00	0,00%	0,00%	0,00	0,00%	0,00
3 TASAS, P.P. Y OTROS INGRESOS	797.500,00	0,00	0,00%	797.500,00	1.223.527,91	153,42%	7,96%	917.100,50	74,96%	306.427,41
4 TRANSFERENCIAS CORRIENTES	14.043.804,00	0,00	0,00%	14.043.804,00	14.043.803,99	100,00%	91,32%	10.917.294,42	77,74%	3.126.509,57
5 INGRESOS PATRIMONIALES	500,00	0,00	0,00%	500,00	0,00	0,00%	0,00%	0,00	0,00%	0,00
6 ENAJENACION INVERSIONES REALES	0,00	0,00	0,00%	0,00	0,00	0,00%	0,00%	0,00	0,00%	0,00
7 TRANSFERENCIAS DE CAPITAL	0,00	0,00	0,00%	0,00	0,00	0,00%	0,00%	0,00	0,00%	0,00
8 ACTIVOS FINANCIEROS	3,00	120.996,74	4033224,67%	120.999,74	111.979,36	92,55%	0,73%	33.076,26	29,54%	78.903,10
9 PASIVOS FINANCIEROS	0,00	0,00	0,00%	0,00	0,00	0,00%	0,00%	0,00	0,00%	0,00
TOTAL INGRESOS	14.841.807,00	120.996,74	0,82%	14.962.803,74	15.379.311,26	102,78%	100,00%	11.867.471,18	77,17%	3.511.840,08


<u>LIQUIDACIÓN DEL PTO. DE GASTOS</u>	Créditos Iniciales	Modificaciones de Crédito	%	Créditos Definitivos	Obligaciones Rec. Netas	%	%	Pagos Líquidos	%	Pendiente Pago
1 GASTOS DE PERSONAL	12.884.514,00	-298.000,00	-2,31%	12.586.514,00	11.572.840,78	91,95%	92,54%	11.352.428,75	98,10%	220.412,03
2 GASTOS CORR. EN BS. Y SERV.	1.164.607,00	298.000,00	25,59%	1.462.607,00	628.257,92	42,95%	5,02%	522.905,86	83,23%	105.352,06
3 GASTOS FINANCIEROS	15.000,00	0,00	0,00%	15.000,00	93,84	0,63%	0,00%	69,87	74,46%	23,97
4 TRANSFERENCIAS CORRIENTES	1.000,00	0,00	0,00%	1.000,00	0,00	0,00%	0,00%	0,00	0,00%	0,00
5 FONDO DE CONTINGENCIA	260.000,00	0,00	0,00%	260.000,00	0,00	0,00%	0,00%	0,00	0,00%	0,00
6 INVERSIONES REALES	516.683,00	0,00	0,00%	516.683,00	192.959,01	37,35%	1,54%	26.592,09	13,78%	166.366,92
7 TRANSFERENCIAS DE CAPITAL	0,00	0,00	0,00%	0,00	0,00	0,00%	0,00%	0,00	0,00%	0,00
8 ACTIVOS FINANCIEROS	3,00	120.996,74	4033224,67%	120.999,74	111.260,00	91,95%	0,89%	111.260,00	100,00%	0,00
9 PASIVOS FINANCIEROS	0,00	0,00	0,00%	0,00	0,00	0,00%	0,00%	0,00	0,00%	0,00
TOTAL GASTOS	14.841.807,00	120.996,74	0,82%	14.962.803,74	12.505.411,55	83,58%	100,00%	12.013.256,57	96,06%	492.154,98

<u>REMANENTE DE TESORERÍA</u>	
1. Fondos líquidos	3.303.608,97
2. (+) Derechos pendientes de cobro	6.323.941,78
(+) del Presupuesto corriente	3.511.840,08
(+) de Presupuestos cerrados	2.798.869,12
(+) de operaciones no presupuestarias	13.232,58
3. (-) Obligaciones pendientes de pago	882.579,98
(+) del Presupuesto corriente	492.154,98
(+) de Presupuestos cerrados	106.327,21
(+) de operaciones no presupuestarias	284.097,79
4. (+) Partidas pendientes de aplicación	-387.064,01
(-) cobros realizados ptes. aplicac. defin.	387.084,50
(+) pagos realizados ptes. aplicac. defin.	20,49
I. Remanente de tesorería total (1+2-3+4)	8.357.906,76
II. Saldos de dudoso cobro	2.700.818,52
III. Exceso de financiación afectada	0,00
IV. Remanente tesorería para gastos generales (I-II-III)	5.657.088,24

<u>PRESUPUESTOS CERRADOS</u>	Derechos	Obligaciones
Saldo a 1 de enero de 2019	6.028.315,58	759.439,84
Variación	0,00	0,00
Cobros/Pagos	3.229.446,46	653.112,63
Saldo a 31 de diciembre de 2019	2.798.869,12	106.327,21

<u>RESULTADO PRESUPUESTARIO</u>	
1. Derechos reconocidos netos	15.379.311,26
2. Obligaciones reconocidas netas	12.505.411,55
3. Resultado presupuestario del ejercicio (1-2)	2.873.899,71
4. Gastos finan. reman. tesorería para gtos. generales	0,00
5. Desviaciones de financiación negativas del ejercicio	0,00
6. Desviaciones de financiación positivas del ejercicio	0,00
7. RESULTADO PRESUPUESTARIO AJUSTADO	2.873.899,71

<u>INDICADORES PRESUPUESTARIOS</u>	
1. EJECUCIÓN DEL PRESUPUESTO DE INGRESOS	102,78%
2. EJECUCIÓN DEL PRESUPUESTO DE GASTOS	83,58%
3. REALIZACIÓN DE COBROS	77,17%
4. REALIZACIÓN DE PAGOS	96,06%
5. CARGA FINANCIERA DEL EJERCICIO	0,00%
6. AHORRO NETO	20,08%
7. EFICACIA EN LA GESTIÓN RECAUDATORIA	74,96%

Firmado por:	PEDRO PACHECO GONZÁLEZ - Presidente	Fecha: 03-02-2022 13:22:25	
Nº expediente administrativo: 2021-000009 Código Seguro de Verificación (CSV): 9F5E121616199EAC55743A47E934CB36			
Comprobación CSV: https://sede.acuentascanarias.org/publico/documento/9F5E121616199EAC55743A47E934CB36			
Fecha de sellado electrónico: 04-02-2022 08:55:38	- 81/110 -	Fecha de emisión de esta copia: 04-02-2022 08:55:42	

Código Seguro de Verificación:	ZAWDPSTPMXAFTQK6Q4BUU7T7DU	Fecha y Hora	04/02/2022 14:05:00		
Normativa	Este documento incorpora firma electrónica de acuerdo al Reglamento (UE) n.º 910/2014 del Parlamento Europeo y del Consejo		Validez del documento		Copia electrónica auténtica
Firmado por	MARIA PILAR FARIÑA TRAVIZ				
Url de verificación	https://verifirma.grancanaria.com/verifirma/code/ZAWDPSTPMXAFTQK6Q4BUU7T7DU	Página	81/110		

TIPO ENTIDAD:	Consortios	Página 2/2
MODELO:	Normal	Código: 35 381
PROVINCIA:	Las Palmas	0

BALANCE					
ACTIVO	EJERCICIO 2019	%	PATRIMONIO NETO Y PASIVO	EJERCICIO 2019	%
A) ACTIVO NO CORRIENTE	3.618.975,33	34,10%	A) PATRIMONIO NETO	9.061.066,44	85,37%
I. Inmovilizado intangible	257.674,19	2,43%	I. Patrimonio	0,00	0,00%
II. Inmovilizado material	3.361.301,14	31,67%	II. Patrimonio generado	9.061.066,44	85,37%
III. Inversiones inmobiliarias	0,00	0,00%	III. Ajustes por cambios de valor	0,00	0,00%
IV. Patrimonio público del suelo	0,00	0,00%	IV. Subvenciones recibidas ptes. imputación a rdos.	0,00	0,00%
V. Inv. financ. a l/p en entid. grupo, multig. y asoci.	0,00	0,00%	B) PASIVO NO CORRIENTE	16.351,32	0,15%
VI. Inversiones financieras a l/p	0,00	0,00%	I. Provisiones a l/p	0,00	0,00%
VII. Deudores y otras cuentas a cobrar a l/p	0,00	0,00%	II. Deudas a l/p	16.351,32	0,15%
B) ACTIVO CORRIENTE	6.994.484,04	65,90%	III. Deudas con entid. del grupo, multig. y asoci. l/p	0,00	0,00%
I. Activos en estado de venta	0,00	0,00%	IV. Acreedores y otras cuentas a pagar a l/p	0,00	0,00%
II. Existencias	0,00	0,00%	V. Ajustes por periodificación a l/p	0,00	0,00%
III. Deudores y otras cuentas a cobrar a c/p	3.526.239,91	33,22%	C) PASIVO CORRIENTE	1.536.041,61	14,47%
IV. Inv. financ. a c/p en entid. grupo, multig. y asoci.	0,00	0,00%	I. Provisiones a c/p	0,00	0,00%
V. Inversiones financieras a c/p	164.635,16	1,55%	II. Deudas a c/p	213.181,89	2,01%
VI. Ajustes por periodificación	0,00	0,00%	III. Deudas con entid. grupo, multig. y asoci. c/p	0,00	0,00%
VII. Efectivo y otros activos líquidos equivalentes	3.303.608,97	31,13%	IV. Acreedores y otras cuentas a pagar a c/p	1.322.859,72	12,46%
			V. Ajustes por periodificación a c/p	0,00	0,00%
TOTAL ACTIVO	10.613.459,37	100,00%	TOTAL PATRIMONIO NETO Y PASIVO	10.613.459,37	100,00%

1. ESTADO TOTAL DE CAMBIOS EN EL PATRIMONIO NETO

	I. Patrimonio	II. Patrimonio generado	III. Ajustes por cambio valor	IV. Subvenciones recibidas	TOTAL
Patrimonio neto al final del ejercicio anterior	0,00	6.523.144,94	0,00	0,00	6.523.144,94
Aj. por cambios de crit. contables y corr.errores	0,00	-6.256,02	0,00	0,00	-6.256,02
Patrimonio neto inicial ajustado del ejercicio actual	0,00	6.516.888,92	0,00	0,00	6.516.888,92
Variaciones del patrimonio neto ejercicio actual	0,00	2.544.177,52	0,00	0,00	2.544.177,52
PATRIMONIO NETO AL FINAL DEL EJERCICIO ACTUAL	0,00	9.061.066,44	0,00	0,00	9.061.066,44

2. ESTADO DE INGRESOS Y GASTOS RECONOCIDOS

I. Resultado económico patrimonial	2.544.177,52
II. Ingresos y gastos reconocidos direct. en p. neto	0,00
III. Transferencias a la cta. de rdo. ec-patrimonial	0,00
IV. TOTAL ingresos y gastos reconocidos	2.544.177,52

CUENTA DE RESULTADO ECONÓMICO- PATRIMONIAL

Resultado (ahorro/desahorro) neto del ejercicio	2.544.177,52
---	---------------------

3. ESTADO DE OPERACIONES CON LA ENTIDAD O ENTIDADES PROPIETARIAS


a) OPERACIONES PATRIMONIALES CON LA ENTIDAD O ENTIDADES PROPIETARIAS	
1. Aportación patrimonial dineraria	0,00
2. Aportación de bienes y derechos	0,00
3. Asunción y condonación de pasivos financieros	0,00
4. Otras aportaciones de la entidad propietaria	0,00
5. (-) Devolución de bienes y derechos	0,00
6. (-) Otras devoluciones a la entidad propietaria	0,00
TOTAL	0,00
b) OTRAS OPERACIONES CON LA ENTIDAD O ENTIDADES PROPIETARIAS	
I. Ingresos y gastos reconoc. direct. cta. rtdo. ec-pat.	14.043.803,99
II. Ingresos y gastos reconoc. directamente p. neto	0,00
TOTAL (I+II)	14.043.803,99

ESTADO DE FLUJOS DE EFECTIVO

	TOTALES
I. FLUJOS DE EFECTIVO DE LAS ACTIVIDADES DE GESTIÓ	2.405.979,17
II. FLUJOS DE EFECTIVO DE LAS ACTIVIDADES DE INVERSI	-372.921,35
III. FLUJOS DE EFECTIVO DE LAS ACTIVIDADES DE FINAN	0,00
IV. FLUJOS DE EFECTIVO PENDIENTES DE CLASIFICACIÓ	387.084,50
V. EFECTO DE LAS VARIACIONES DE LOS TIPOS DE CAMB	0,00
VI. INCREMENTO/DISMINUCIÓN NETA DEL EFECTIVO	2.420.142,32
Efectivo y activos líq. equiv.al efectivo al inicio del ej.	883.466,65
Efectivo y activos líq. equiv.al efectivo al final del ej.	3.303.608,97

INDICADORES FINANCIEROS Y PATRIMONIALES

1. LIQUIDEZ INMEDIATA	2,15
2. RELACIÓN DE ENDEUDAMIENTO	93,94

Firmado por:	PEDRO PACHECO GONZÁLEZ - Presidente	Fecha: 03-02-2022 13:22:25	
Nº expediente administrativo: 2021-000009 Código Seguro de Verificación (CSV): 9F5E121616199EAC55743A47E934CB36 Comprobación CSV: https://sede.acuentascanarias.org/publico/documento/9F5E121616199EAC55743A47E934CB36			
Fecha de sellado electrónico: 04-02-2022 08:55:38	- 82/110 -	Fecha de emisión de esta copia: 04-02-2022 08:55:42	

Código Seguro de Verificación:	ZAWDPSTPMXAFTQK6Q4BUU7T7DU	Fecha y Hora	04/02/2022 14:05:00	
Normativa	Este documento incorpora firma electrónica de acuerdo al Reglamento (UE) n.º 910/2014 del Parlamento Europeo y del Consejo	Validez del documento	Copia electrónica auténtica	
Firmado por	MARIA PILAR FARIÑA TRAVIZ			
Url de verificación	https://verifirma.grancanaria.com/verifirma/code/ZAWDPSTPMXAFTQK6Q4BUU7T7DU	Página	82/110	

TIPO ENTIDAD:	Consortios			Página 1/2
MODELO:	Normal	Código:	35 381	
PROVINCIA:	Las Palmas			

LIQUIDACIÓN DEL PTO. DE INGRESOS	Previsiones Iniciales	Modificaciones Previsiones	%	Previsiones Definitivas	Derechos Rec. Netos	%	%	Recaudación Neta	%	Pendiente Cobro
1 IMPUESTOS DIRECTOS	0,00	0,00	0,00%	0,00	0,00	0,00%	0,00%	0,00	0,00%	0,00
2 IMPUESTOS INDIRECTOS	0,00	0,00	0,00%	0,00	0,00	0,00%	0,00%	0,00	0,00%	0,00
3 TASAS, P.P. Y OTROS INGRESOS	0,00	0,00	0,00%	0,00	19.033,17	0,00%	0,03%	19.033,17	100,00%	0,00
4 TRANSFERENCIAS CORRIENTES	53.670.041,10	0,00	0,00%	53.670.041,10	53.501.168,49	99,69%	94,79%	37.858.751,42	70,76%	15.642.417,07
5 INGRESOS PATRIMONIALES	277.000,00	0,00	0,00%	277.000,00	322.477,30	116,42%	0,57%	222.894,39	69,12%	99.582,91
6 ENAJENACION INVERSIONES REALES	0,00	0,00	0,00%	0,00	0,00	0,00%	0,00%	0,00	0,00%	0,00
7 TRANSFERENCIAS DE CAPITAL	6.099.125,39	0,00	0,00%	6.099.125,39	2.599.885,21	42,63%	4,61%	5.895,84	0,23%	2.593.989,37
8 ACTIVOS FINANCIEROS	0,00	9.707.621,77	0,00%	9.707.621,77	0,00	0,00%	0,00%	0,00	0,00%	0,00
9 PASIVOS FINANCIEROS	0,00	0,00	0,00%	0,00	0,00	0,00%	0,00%	0,00	0,00%	0,00
TOTAL INGRESOS	60.046.166,49	9.707.621,77	16,17%	69.753.788,26	56.442.564,17	80,92%	100,00%	38.106.574,82	67,51%	18.335.989,35


LIQUIDACIÓN DEL PTO. DE GASTOS	Créditos Iniciales	Modificaciones de Crédito	%	Créditos Definitivos	Obligaciones Rec. Netas	%	%	Pagos Líquidos	%	Pendiente Pago
1 GASTOS DE PERSONAL	538.993,35	0,00	0,00%	538.993,35	379.508,65	70,41%	0,76%	371.290,33	97,83%	8.218,32
2 GASTOS CORR. EN BS. Y SERV.	5.592.838,49	67.736,08	1,21%	5.660.574,57	3.845.287,71	67,93%	7,70%	3.746.031,78	97,42%	99.255,93
3 GASTOS FINANCIEROS	600,00	0,00	0,00%	600,00	0,00	0,00%	0,00%	0,00	0,00%	0,00
4 TRANSFERENCIAS CORRIENTES	47.790.982,81	8.635.023,20	18,07%	56.426.006,01	43.258.578,17	76,66%	86,58%	43.258.578,17	100,00%	0,00
5 FONDO DE CONTINGENCIA	23.626,45	0,00	0,00%	23.626,45	0,00	0,00%	0,00%	0,00	0,00%	0,00
6 INVERSIONES REALES	2.669.286,11	823.415,93	30,85%	3.492.702,04	72.400,15	2,07%	0,14%	72.400,15	100,00%	0,00
7 TRANSFERENCIAS DE CAPITAL	3.429.839,28	181.446,56	5,29%	3.611.285,84	2.407.285,84	66,66%	4,82%	2.013.846,74	83,66%	393.439,10
8 ACTIVOS FINANCIEROS	0,00	0,00	0,00%	0,00	0,00	0,00%	0,00%	0,00	0,00%	0,00
9 PASIVOS FINANCIEROS	0,00	0,00	0,00%	0,00	0,00	0,00%	0,00%	0,00	0,00%	0,00
TOTAL GASTOS	60.046.166,49	9.707.621,77	16,17%	69.753.788,26	49.963.060,52	71,63%	100,00%	49.462.147,17	99,00%	500.913,35


REMANENTE DE TESORERÍA	
1. Fondos líquidos	3.959.932,34
2. (+) Derechos pendientes de cobro	18.628.050,63
(+) del Presupuesto corriente	18.335.989,35
(+) de Presupuestos cerrados	267.683,17
(+) de operaciones no presupuestarias	24.378,11
3. (-) Obligaciones pendientes de pago	2.015.821,50
(+) del Presupuesto corriente	500.913,35
(+) de Presupuestos cerrados	1.460.000,00
(+) de operaciones no presupuestarias	54.908,15
4. (+) Partidas pendientes de aplicación	-9.469,97
(-) cobros realizados ptes. aplicac. defin.	9.469,97
(+) pagos realizados ptes. aplicac. defin.	0,00
I. Remanente de tesorería total (1+2-3+4)	20.562.691,50
II. Saldos de dudosos cobro	104.052,74
III. Exceso de financiación afectada	1.214.357,09
IV. Remanente tesorería para gastos generales (I-II-III)	19.244.281,67

PRESUPUESTOS CERRADOS		Derechos	Obligaciones
Saldo a 1 de enero de 2019		16.412.379,14	11.505.071,68
Variación		0,00	0,00
Cobros/Pagos		16.144.695,97	10.045.071,68
Saldo a 31 de diciembre de 2019		267.683,17	1.460.000,00

RESULTADO PRESUPUESTARIO	
1. Derechos reconocidos netos	56.442.564,17
2. Obligaciones reconocidas netas	49.963.060,52
3. Resultado presupuestario del ejercicio (1-2)	6.479.503,65
4. Gastos finan. reman. tesorería para gtos. generales	3.284.507,67
5. Desviaciones de financiación negativas del ejercicio	18.541.060,45
6. Desviaciones de financiación positivas del ejercicio	18.629.731,08
7. RESULTADO PRESUPUESTARIO AJUSTADO	9.675.340,69

INDICADORES PRESUPUESTARIOS	
1. EJECUCIÓN DEL PRESUPUESTO DE INGRESOS	80,92%
2. EJECUCIÓN DEL PRESUPUESTO DE GASTOS	71,63%
3. REALIZACIÓN DE COBROS	67,51%
4. REALIZACIÓN DE PAGOS	99,00%
5. CARGA FINANCIERA DEL EJERCICIO	0,00%
6. AHORRO NETO	11,81%
7. EFICACIA EN LA GESTIÓN RECAUDATORIA	100,00%

Firmado por:	PEDRO PACHECO GONZÁLEZ - Presidente	Fecha: 03-02-2022 13:22:25	
Nº expediente administrativo: 2021-000009 Código Seguro de Verificación (CSV): 9F5E121616199EAC55743A47E934CB36			
Comprobación CSV: https://sede.acuentascanarias.org/publico/documento/9F5E121616199EAC55743A47E934CB36			
Fecha de sellado electrónico: 04-02-2022 08:55:38	- 83/110 -	Fecha de emisión de esta copia: 04-02-2022 08:55:42	

Código Seguro de Verificación:	ZAWDPSTPMXAFTQK6Q4BUU7T7DU	Fecha y Hora	04/02/2022 14:05:00		
Normativa	Este documento incorpora firma electrónica de acuerdo al Reglamento (UE) n.º 910/2014 del Parlamento Europeo y del Consejo		Validez del documento		Copia electrónica auténtica
Firmado por	MARIA PILAR FARIÑA TRAVIZ				
Url de verificación	https://verifirma.grancanaria.com/verifirma/code/ZAWDPSTPMXAFTQK6Q4BUU7T7DU	Página	83/110		

TIPO ENTIDAD:	Consortios	Página 2/2
MODELO:	Normal	Código: 35 381
PROVINCIA:	Las Palmas	0

BALANCE					
ACTIVO	EJERCICIO 2019	%	PATRIMONIO NETO Y PASIVO	EJERCICIO 2019	%
A) ACTIVO NO CORRIENTE	7.613.432,42	18,28%	A) PATRIMONIO NETO	38.569.559,66	92,59%
I. Inmovilizado intangible	11.867,86	0,03%	I. Patrimonio	24.479.194,94	58,77%
II. Inmovilizado material	7.541.364,56	18,10%	II. Patrimonio generado	14.090.364,72	33,83%
III. Inversiones inmobiliarias	0,00	0,00%	III. Ajustes por cambios de valor	0,00	0,00%
IV. Patrimonio público del suelo	0,00	0,00%	IV. Subvenciones recibidas ptes. imputación a rdos.	0,00	0,00%
V. Inv. financ. a l/p en entid. grupo, multig. y asoci.	60.200,00	0,14%	B) PASIVO NO CORRIENTE	0,00	0,00%
VI. Inversiones financieras a l/p	0,00	0,00%	I. Provisiones a l/p	0,00	0,00%
VII. Deudores y otras cuentas a cobrar a l/p	0,00	0,00%	II. Deudas a l/p	0,00	0,00%
B) ACTIVO CORRIENTE	34.041.070,69	81,72%	III. Deudas con entid. del grupo, multig. y asoci. l/p	0,00	0,00%
I. Activos en estado de venta	0,00	0,00%	IV. Acreedores y otras cuentas a pagar a l/p	0,00	0,00%
II. Existencias	11.557.140,46	27,75%	V. Ajustes por periodificación a l/p	0,00	0,00%
III. Deudores y otras cuentas a cobrar a c/p	18.523.997,89	44,47%	C) PASIVO CORRIENTE	3.084.943,45	7,41%
IV. Inv. financ. a c/p en entid. grupo, multig. y asoci.	0,00	0,00%	I. Provisiones a c/p	0,00	0,00%
V. Inversiones financieras a c/p	0,00	0,00%	II. Deudas a c/p	45.198,01	0,11%
VI. Ajustes por periodificación	0,00	0,00%	III. Deudas con entid. grupo, multig. y asoci. c/p	0,00	0,00%
VII. Efectivo y otros activos líquidos equivalentes	3.959.932,34	9,51%	IV. Acreedores y otras cuentas a pagar a c/p	3.039.745,44	7,30%
			V. Ajustes por periodificación a c/p	0,00	0,00%
TOTAL ACTIVO	41.654.503,11	100,00%	TOTAL PATRIMONIO NETO Y PASIVO	41.654.503,11	100,00%

1. ESTADO TOTAL DE CAMBIOS EN EL PATRIMONIO NETO

	I. Patrimonio	II. Patrimonio generado	III. Ajustes por cambio valor	IV. Subvenciones recibidas	TOTAL
Patrimonio neto al final del ejercicio anterior	24.479.194,94	9.212.142,87	0,00	0,00	33.691.337,81
Aj. por cambios de crit. contables y corr. errores	0,00	0,00	0,00	0,00	0,00
Patrimonio neto inicial ajustado del ejercicio actual	24.479.194,94	9.212.142,87	0,00	0,00	33.691.337,81
Variaciones del patrimonio neto ejercicio actual	0,00	4.878.221,85	0,00	0,00	4.878.221,85
PATRIMONIO NETO AL FINAL DEL EJERCICIO ACTUAL	24.479.194,94	14.090.364,72	0,00	0,00	38.569.559,66

2. ESTADO DE INGRESOS Y GASTOS RECONOCIDOS

I. Resultado económico patrimonial	4.878.221,85
II. Ingresos y gastos reconocidos direct. en p. neto	11.473.000,00
III. Transferencias a la cta. de rdo. ec-patrimonial	-11.473.000,00
IV. TOTAL ingresos y gastos reconocidos	4.878.221,85

CUENTA DE RESULTADO ECONÓMICO- PATRIMONIAL

Resultado (ahorro/desahorro) neto del ejercicio	4.878.221,85
---	---------------------

3. ESTADO DE OPERACIONES CON LA ENTIDAD O ENTIDADES PROPIETARIAS


a) OPERACIONES PATRIMONIALES CON LA ENTIDAD O ENTIDADES PROPIETARIAS	
1. Aportación patrimonial dineraria	0,00
2. Aportación de bienes y derechos	0,00
3. Asunción y condonación de pasivos financieros	0,00
4. Otras aportaciones de la entidad propietaria	0,00
5. (-) Devolución de bienes y derechos	0,00
6. (-) Otras devoluciones a la entidad propietaria	0,00
TOTAL	0,00
b) OTRAS OPERACIONES CON LA ENTIDAD O ENTIDADES PROPIETARIAS	
I. Ingresos y gastos reconoc. direct. cta. rtdo. ec-pat.	52.751.269,92
II. Ingresos y gastos reconoc. directamente p. neto	0,00
TOTAL (I+II)	52.751.269,92

ESTADO DE FLUJOS DE EFECTIVO

	TOTALES
I. FLUJOS DE EFECTIVO DE LAS ACTIVIDADES DE GESTIÓ	-5.139.409,53
II. FLUJOS DE EFECTIVO DE LAS ACTIVIDADES DE INVERSI	-140.574,19
III. FLUJOS DE EFECTIVO DE LAS ACTIVIDADES DE FINAN	0,00
IV. FLUJOS DE EFECTIVO PENDIENTES DE CLASIFICACIÓ	9.469,97
V. EFECTO DE LAS VARIACIONES DE LOS TIPOS DE CAMB	0,00
VI. INCREMENTO/DISMINUCIÓN NETA DEL EFECTIVO	-5.270.513,75
Efectivo y activos líq. equiv.al efectivo al inicio del ej.	9.230.446,09
Efectivo y activos líq. equiv.al efectivo al final del ej.	3.959.932,34

INDICADORES FINANCIEROS Y PATRIMONIALES

1. LIQUIDEZ INMEDIATA	1,28
2. RELACIÓN DE ENDEUDAMIENTO	#DIV/0!

Firmado por:	PEDRO PACHECO GONZÁLEZ - Presidente	Fecha: 03-02-2022 13:22:25	
Nº expediente administrativo: 2021-000009 Código Seguro de Verificación (CSV): 9F5E121616199EAC55743A47E934CB36 Comprobación CSV: https://sede.acuentascanarias.org/publico/documento/9F5E121616199EAC55743A47E934CB36			
Fecha de sellado electrónico: 04-02-2022 08:55:38	- 84/110 -	Fecha de emisión de esta copia: 04-02-2022 08:55:42	

Código Seguro de Verificación:	ZAWDPSTPMXAFTQK6Q4BUU7T7DU	Fecha y Hora	04/02/2022 14:05:00	
Normativa	Este documento incorpora firma electrónica de acuerdo al Reglamento (UE) n.º 910/2014 del Parlamento Europeo y del Consejo	Validez del documento	Copia electrónica auténtica	
Firmado por	MARIA PILAR FARIÑA TRAVIZ			
Url de verificación	https://verifirma.grancanaria.com/verifirma/code/ZAWDPSTPMXAFTQK6Q4BUU7T7DU	Página	84/110	

TIPO ENTIDAD:	Consortios			Página 1/2
MODELO:	Normal	Código:	35 381	
PROVINCIA:	Las Palmas			

LIQUIDACIÓN DEL PTO. DE INGRESOS	Previsiones Iniciales	Modificaciones Previsiones	%	Previsiones Definitivas	Derechos Rec. Netos	%	%	Recaudación Neta	%	Pendiente Cobro
1 IMPUESTOS DIRECTOS	0,00	0,00	0,00%	0,00	0,00	0,00%	0,00%	0,00	0,00%	0,00
2 IMPUESTOS INDIRECTOS	0,00	0,00	0,00%	0,00	0,00	0,00%	0,00%	0,00	0,00%	0,00
3 TASAS, P.P. Y OTROS INGRESOS	0,02	0,00	0,00%	0,02	8.454,31	#####	0,21%	8.454,31	100,00%	0,00
4 TRANSFERENCIAS CORRIENTES	748.119,47	-734,09	-0,10%	747.385,38	439.506,87	58,81%	10,81%	314.900,71	71,65%	124.606,16
5 INGRESOS PATRIMONIALES	156.402,64	0,00	0,00%	156.402,64	261.294,44	167,07%	6,43%	157.201,53	60,16%	104.092,91
6 ENAJENACION INVERSIONES REALES	0,00	0,00	0,00%	0,00	0,00	0,00%	0,00%	0,00	0,00%	0,00
7 TRANSFERENCIAS DE CAPITAL	5.553.611,07	-966.324,87	-17,40%	4.587.286,20	3.354.809,43	73,13%	82,55%	2.514.543,78	74,95%	840.265,65
8 ACTIVOS FINANCIEROS	0,00	1.417.277,11	0,00%	1.417.277,11	0,00	0,00%	0,00%	0,00	0,00%	0,00
9 PASIVOS FINANCIEROS	0,00	0,00	0,00%	0,00	0,00	0,00%	0,00%	0,00	0,00%	0,00
TOTAL INGRESOS	6.458.133,20	450.218,15	6,97%	6.908.351,35	4.064.065,05	58,83%	100,00%	2.995.100,33	73,70%	1.068.964,72


LIQUIDACIÓN DEL PTO. DE GASTOS	Créditos Iniciales	Modificaciones de Crédito	%	Créditos Definitivos	Obligaciones Rec. Netas	%	%	Pagos Líquidos	%	Pendiente Pago
1 GASTOS DE PERSONAL	558.271,25	-734,09	-0,13%	557.537,16	448.855,89	80,51%	9,68%	439.506,87	97,92%	9.349,02
2 GASTOS CORR. EN BS. Y SERV.	269.732,15	0,00	0,00%	269.732,15	143.569,74	53,23%	3,10%	97.056,12	67,60%	46.513,62
3 GASTOS FINANCIEROS	15.818,08	0,00	0,00%	15.818,08	12.939,43	81,80%	0,28%	12.939,43	100,00%	0,00
4 TRANSFERENCIAS CORRIENTES	67.550,00	-23.000,00	-34,05%	44.550,00	11.550,00	25,93%	0,25%	11.550,00	100,00%	0,00
5 FONDO DE CONTINGENCIA	8.968,71	0,00	0,00%	8.968,71	0,00	0,00%	0,00%	0,00	0,00%	0,00
6 INVERSIONES REALES	1.748.200,00	890.824,53	50,96%	2.639.024,53	1.285.620,76	48,72%	27,73%	1.196.211,53	93,05%	89.409,23
7 TRANSFERENCIAS DE CAPITAL	3.337.806,04	-416.872,29	-12,49%	2.920.933,75	2.282.370,48	78,14%	49,22%	2.038.825,39	89,33%	243.545,09
8 ACTIVOS FINANCIEROS	0,00	0,00	0,00%	0,00	0,00	0,00%	0,00%	0,00	0,00%	0,00
9 PASIVOS FINANCIEROS	451.786,97	0,00	0,00%	451.786,97	451.734,40	99,99%	9,74%	451.734,40	100,00%	0,00
TOTAL GASTOS	6.458.133,20	450.218,15	6,97%	6.908.351,35	4.636.640,70	67,12%	100,00%	4.247.823,74	91,61%	388.816,96

REMANENTE DE TESORERÍA	
1. Fondos líquidos	1.774.368,58
2. (+) Derechos pendientes de cobro	1.301.465,89
(+) del Presupuesto corriente	1.068.964,72
(+) de Presupuestos cerrados	202.693,94
(+) de operaciones no presupuestarias	29.807,23
3. (-) Obligaciones pendientes de pago	434.736,93
(+) del Presupuesto corriente	388.816,96
(+) de Presupuestos cerrados	0,00
(+) de operaciones no presupuestarias	45.919,97
4. (+) Partidas pendientes de aplicación	-1.836,88
(-) cobros realizados ptes. aplicac. defin.	1.836,88
(+) pagos realizados ptes. aplicac. defin.	0,00
I. Remanente de tesorería total (1+2-3+4)	2.639.260,66
II. Saldos de dudoso cobro	71.746,07
III. Exceso de financiación afectada	261.990,41
IV. Remanente tesorería para gastos generales (I-II-III)	2.305.524,18

PRESUPUESTOS CERRADOS		Derechos	Obligaciones
Saldo a 1 de enero de 2019		4.167.551,71	2.174.803,31
Variación		0,00	0,00
Cobros/Pagos		3.964.857,77	2.174.803,31
Saldo a 31 de diciembre de 2019		202.693,94	0,00

RESULTADO PRESUPUESTARIO	
1. Derechos reconocidos netos	4.064.065,05
2. Obligaciones reconocidas netas	4.636.640,70
3. Resultado presupuestario del ejercicio (1-2)	-572.575,65
4. Gastos finan. reman. tesorería para gtos. generales	1.057.345,00
5. Desviaciones de financiación negativas del ejercicio	294.737,87
6. Desviaciones de financiación positivas del ejercicio	239.451,16
7. RESULTADO PRESUPUESTARIO AJUSTADO	540.056,06

INDICADORES PRESUPUESTARIOS	
1. EJECUCIÓN DEL PRESUPUESTO DE INGRESOS	58,83%
2. EJECUCIÓN DEL PRESUPUESTO DE GASTOS	67,12%
3. REALIZACIÓN DE COBROS	73,70%
4. REALIZACIÓN DE PAGOS	91,61%
5. CARGA FINANCIERA DEL EJERCICIO	65,52%
6. AHORRO NETO	-50,67%
7. EFICACIA EN LA GESTIÓN RECAUDATORIA	100,00%

Firmado por:	PEDRO PACHECO GONZÁLEZ - Presidente	Fecha: 03-02-2022 13:22:25	
Nº expediente administrativo: 2021-000009 Código Seguro de Verificación (CSV): 9F5E121616199EAC55743A47E934CB36			
Comprobación CSV: https://sede.acuentascanarias.org/publico/documento/9F5E121616199EAC55743A47E934CB36			
Fecha de sellado electrónico: 04-02-2022 08:55:38	- 85/110 -	Fecha de emisión de esta copia: 04-02-2022 08:55:42	

Código Seguro de Verificación:	ZAWDPSTPMXAFTQK6Q4BUU7T7DU	Fecha y Hora	04/02/2022 14:05:00		
Normativa	Este documento incorpora firma electrónica de acuerdo al Reglamento (UE) n.º 910/2014 del Parlamento Europeo y del Consejo		Validez del documento		Copia electrónica auténtica
Firmado por	MARIA PILAR FARIÑA TRAVIZ				
Url de verificación	https://verifirma.grancanaria.com/verifirma/code/ZAWDPSTPMXAFTQK6Q4BUU7T7DU	Página	85/110		

TIPO ENTIDAD:	Consortios	Código:	35 381	Página	2/2
MODELO:	Normal				
PROVINCIA:	Las Palmas				0

BALANCE					
ACTIVO	EJERCICIO 2019	%	PATRIMONIO NETO Y PASIVO	EJERCICIO 2019	%
A) ACTIVO NO CORRIENTE	4.781.489,39	51,65%	A) PATRIMONIO NETO	5.560.636,73	60,07%
I. Inmovilizado intangible	8.046,37	0,09%	I. Patrimonio	0,00	0,00%
II. Inmovilizado material	45.729,83	0,49%	II. Patrimonio generado	4.414.540,76	47,69%
III. Inversiones inmobiliarias	4.727.713,19	51,07%	III. Ajustes por cambios de valor	0,00	0,00%
IV. Patrimonio público del suelo	0,00	0,00%	IV. Subvenciones recibidas ptes. imputación a rdos.	1.146.095,97	12,38%
V. Inv. financ. a l/p en entid. grupo, multig. y asoci.	0,00	0,00%	B) PASIVO NO CORRIENTE	1.091.448,51	11,79%
VI. Inversiones financieras a l/p	0,00	0,00%	I. Provisiones a l/p	0,00	0,00%
VII. Deudores y otras cuentas a cobrar a l/p	0,00	0,00%	II. Deudas a l/p	1.091.448,51	11,79%
B) ACTIVO CORRIENTE	4.475.943,58	48,35%	III. Deudas con entid. del grupo, multig. y asoci. l/p	0,00	0,00%
I. Activos en estado de venta	0,00	0,00%	IV. Acreedores y otras cuentas a pagar a l/p	0,00	0,00%
II. Existencias	1.471.855,18	15,90%	V. Ajustes por periodificación a l/p	0,00	0,00%
III. Deudores y otras cuentas a cobrar a c/p	1.229.719,82	13,28%	C) PASIVO CORRIENTE	2.605.347,73	28,14%
IV. Inv. financ. a c/p en entid. grupo, multig. y asoci.	0,00	0,00%	I. Provisiones a c/p	0,00	0,00%
V. Inversiones financieras a c/p	0,00	0,00%	II. Deudas a c/p	547.225,11	5,91%
VI. Ajustes por periodificación	0,00	0,00%	III. Deudas con entid. grupo, multig. y asoci. c/p	0,00	0,00%
VII. Efectivo y otros activos líquidos equivalentes	1.774.368,58	19,17%	IV. Acreedores y otras cuentas a pagar a c/p	2.058.122,62	22,23%
			V. Ajustes por periodificación a c/p	0,00	0,00%
TOTAL ACTIVO	9.257.432,97	100,00%	TOTAL PATRIMONIO NETO Y PASIVO	9.257.432,97	100,00%

1. ESTADO TOTAL DE CAMBIOS EN EL PATRIMONIO NETO

	I. Patrimonio	II. Patrimonio generado	III. Ajustes por cambio valor	IV. Subvenciones recibidas	TOTAL
Patrimonio neto al final del ejercicio anterior	0,00	4.707.986,64	0,00	1.017.683,96	5.725.670,60
Aj. por cambios de crit. contables y corr.errores	0,00	0,00	0,00	0,00	0,00
Patrimonio neto inicial ajustado del ejercicio actual	0,00	4.707.986,64	0,00	1.017.683,96	5.725.670,60
Variaciones del patrimonio neto ejercicio actual	0,00	-293.445,88	0,00	128.412,01	-165.033,87
PATRIMONIO NETO AL FINAL DEL EJERCICIO ACTUAL	0,00	4.414.540,76	0,00	1.146.095,97	5.560.636,73

2. ESTADO DE INGRESOS Y GASTOS RECONOCIDOS

I. Resultado económico patrimonial	-293.445,88
II. Ingresos y gastos reconocidos direct. en p. neto	155.068,68
III. Transferencias a la cta. de rdo. ec-patrimonial	-26.656,67
IV. TOTAL ingresos y gastos reconocidos	-165.033,87

CUENTA DE RESULTADO ECONÓMICO- PATRIMONIAL

Resultado (ahorro/desahorro) neto del ejercicio	-293.445,88
---	--------------------

3. ESTADO DE OPERACIONES CON LA ENTIDAD O ENTIDADES PROPIETARIAS


a) OPERACIONES PATRIMONIALES CON LA ENTIDAD O ENTIDADES PROPIETARIAS	
1. Aportación patrimonial dineraria	0,00
2. Aportación de bienes y derechos	0,00
3. Asunción y condonación de pasivos financieros	0,00
4. Otras aportaciones de la entidad propietaria	0,00
5. (-) Devolución de bienes y derechos	0,00
6. (-) Otras devoluciones a la entidad propietaria	0,00
TOTAL	0,00
b) OTRAS OPERACIONES CON LA ENTIDAD O ENTIDADES PROPIETARIAS	
I. Ingresos y gastos reconoc. direct. cta. rtdo. ec-pat.	2.466.068,70
II. Ingresos y gastos reconoc. directamente p. neto	0,00
TOTAL (I+II)	2.466.068,70

ESTADO DE FLUJOS DE EFECTIVO

	TOTALES
I. FLUJOS DE EFECTIVO DE LAS ACTIVIDADES DE GESTIÓ	2.269.410,72
II. FLUJOS DE EFECTIVO DE LAS ACTIVIDADES DE INVERSI	-1.292.563,97
III. FLUJOS DE EFECTIVO DE LAS ACTIVIDADES DE FINAN	-451.734,40
IV. FLUJOS DE EFECTIVO PENDIENTES DE CLASIFICACIÓ	1.836,88
V. EFECTO DE LAS VARIACIONES DE LOS TIPOS DE CAMB	0,00
VI. INCREMENTO/DISMINUCIÓN NETA DEL EFECTIVO	526.949,23
Efectivo y activos líq. equiv.al efectivo al inicio del ej.	1.247.419,35
Efectivo y activos líq. equiv.al efectivo al final del ej.	1.774.368,58

INDICADORES FINANCIEROS Y PATRIMONIALES

1. LIQUIDEZ INMEDIATA	0,68
2. RELACIÓN DE ENDEUDAMIENTO	2,39

Firmado por:	PEDRO PACHECO GONZÁLEZ - Presidente	Fecha:	03-02-2022 13:22:25	
Nº expediente administrativo: 2021-000009 Código Seguro de Verificación (CSV): 9F5E121616199EAC55743A47E934CB36 Comprobación CSV: https://sede.acuentascanarias.org/publico/documento/9F5E121616199EAC55743A47E934CB36				
Fecha de sellado electrónico:	04-02-2022 08:55:38	- 86/110 -	Fecha de emisión de esta copia:	

Código Seguro de Verificación:	ZAWDPSTPMXAFTQK6Q4BUU7T7DU	Fecha y Hora	04/02/2022 14:05:00	
Normativa	Este documento incorpora firma electrónica de acuerdo al Reglamento (UE) n.º 910/2014 del Parlamento Europeo y del Consejo	Validez del documento	Copia electrónica auténtica	
Firmado por	MARIA PILAR FARIÑA TRAVIZ			
Url de verificación	https://verifirma.grancanaria.com/verifirma/code/ZAWDPSTPMXAFTQK6Q4BUU7T7DU	Página	86/110	

TIPO ENTIDAD:	Consortios			Página 1/2
MODELO:	Normal	Código:	35 381	
PROVINCIA:	Las Palmas			

LIQUIDACIÓN DEL PTO. DE INGRESOS	Previsiones Iniciales	Modificaciones Previsiones	%	Previsiones Definitivas	Derechos Rec. Netos	%	%	Recaudación Neta	%	Pendiente Cobro
1 IMPUESTOS DIRECTOS	0,00	0,00	0,00%	0,00	0,00	0,00%	0,00%	0,00	0,00%	0,00
2 IMPUESTOS INDIRECTOS	0,00	0,00	0,00%	0,00	0,00	0,00%	0,00%	0,00	0,00%	0,00
3 TASAS, P.P. Y OTROS INGRESOS	0,00	0,00	0,00%	0,00	0,00	0,00%	0,00%	0,00	0,00%	0,00
4 TRANSFERENCIAS CORRIENTES	250.875,00	0,00	0,00%	250.875,00	0,00	0,00%	0,00%	0,00	0,00%	0,00
5 INGRESOS PATRIMONIALES	0,00	0,00	0,00%	0,00	0,00	0,00%	0,00%	0,00	0,00%	0,00
6 ENAJENACION INVERSIONES REALES	0,00	0,00	0,00%	0,00	0,00	0,00%	0,00%	0,00	0,00%	0,00
7 TRANSFERENCIAS DE CAPITAL	0,00	0,00	0,00%	0,00	0,00	0,00%	0,00%	0,00	0,00%	0,00
8 ACTIVOS FINANCIEROS	0,03	0,00	0,00%	0,03	0,00	0,00%	0,00%	0,00	0,00%	0,00
9 PASIVOS FINANCIEROS	0,00	0,00	0,00%	0,00	0,00	0,00%	0,00%	0,00	0,00%	0,00
TOTAL INGRESOS	250.875,03	0,00	0,00%	250.875,03	0,00	0,00%	0,00%	0,00	0,00%	0,00


LIQUIDACIÓN DEL PTO. DE GASTOS	Créditos Iniciales	Modificaciones de Crédito	%	Créditos Definitivos	Obligaciones Rec. Netas	%	%	Pagos Líquidos	%	Pendiente Pago
1 GASTOS DE PERSONAL	139.822,21	0,00	0,00%	139.822,21	0,00	0,00%	0,00%	0,00	0,00%	0,00
2 GASTOS CORR. EN BS. Y SERV.	109.552,77	0,00	0,00%	109.552,77	0,00	0,00%	0,00%	0,00	0,00%	0,00
3 GASTOS FINANCIEROS	0,00	0,00	0,00%	0,00	0,00	0,00%	0,00%	0,00	0,00%	0,00
4 TRANSFERENCIAS CORRIENTES	0,00	0,00	0,00%	0,00	0,00	0,00%	0,00%	0,00	0,00%	0,00
5 FONDO DE CONTINGENCIA	0,00	0,00	0,00%	0,00	0,00	0,00%	0,00%	0,00	0,00%	0,00
6 INVERSIONES REALES	1.500,02	0,00	0,00%	1.500,02	0,00	0,00%	0,00%	0,00	0,00%	0,00
7 TRANSFERENCIAS DE CAPITAL	0,00	0,00	0,00%	0,00	0,00	0,00%	0,00%	0,00	0,00%	0,00
8 ACTIVOS FINANCIEROS	0,03	0,00	0,00%	0,03	0,00	0,00%	0,00%	0,00	0,00%	0,00
9 PASIVOS FINANCIEROS	0,00	0,00	0,00%	0,00	0,00	0,00%	0,00%	0,00	0,00%	0,00
TOTAL GASTOS	250.875,03	0,00	0,00%	250.875,03	0,00	0,00%	0,00%	0,00	0,00%	0,00


REMANENTE DE TESORERÍA	
1. Fondos líquidos	28.920,57
2. (+) Derechos pendientes de cobro	476.351,66
(+) del Presupuesto corriente	0,00
(+) de Presupuestos cerrados	473.307,12
(+) de operaciones no presupuestarias	3.044,54
3. (-) Obligaciones pendientes de pago	2.961,53
(+) del Presupuesto corriente	0,00
(+) de Presupuestos cerrados	0,00
(+) de operaciones no presupuestarias	2.961,53
4. (+) Partidas pendientes de aplicación	0,00
(-) cobros realizados ptes. aplicac. defin.	0,00
(+) pagos realizados ptes. aplicac. defin.	0,00
I. Remanente de tesorería total (1+2-3+4)	502.310,70
II. Saldos de dudosos cobro	349.054,00
III. Exceso de financiación afectada	0,00
IV. Remanente tesorería para gastos generales (I-II-III)	153.256,70

PRESUPUESTOS CERRADOS	Derechos	Obligaciones
Saldo a 1 de enero de 2019	473.307,12	0,00
Variación	0,00	0,00
Cobros/Pagos	0,00	0,00
Saldo a 31 de diciembre de 2019	473.307,12	0,00

RESULTADO PRESUPUESTARIO	
1. Derechos reconocidos netos	0,00
2. Obligaciones reconocidas netas	0,00
3. Resultado presupuestario del ejercicio (1-2)	0,00
4. Gastos finan. reman. tesorería para gtos. generales	0,00
5. Desviaciones de financiación negativas del ejercicio	0,00
6. Desviaciones de financiación positivas del ejercicio	0,00
7. RESULTADO PRESUPUESTARIO AJUSTADO	0,00

INDICADORES PRESUPUESTARIOS	
1. EJECUCIÓN DEL PRESUPUESTO DE INGRESOS	0,00%
2. EJECUCIÓN DEL PRESUPUESTO DE GASTOS	0,00%
3. REALIZACIÓN DE COBROS	0,00%
4. REALIZACIÓN DE PAGOS	0,00%
5. CARGA FINANCIERA DEL EJERCICIO	#iDIV/0!
6. AHORRO NETO	#iDIV/0!
7. EFICACIA EN LA GESTIÓN RECAUDATORIA	#iDIV/0!

Firmado por:	PEDRO PACHECO GONZÁLEZ - Presidente	Fecha: 03-02-2022 13:22:25	
Nº expediente administrativo: 2021-000009 Código Seguro de Verificación (CSV): 9F5E121616199EAC55743A47E934CB36			
Comprobación CSV: https://sede.acuentascanarias.org/publico/documento/9F5E121616199EAC55743A47E934CB36			
Fecha de sellado electrónico: 04-02-2022 08:55:38	- 87/110 -	Fecha de emisión de esta copia: 04-02-2022 08:55:42	

Código Seguro de Verificación:	ZAWDPSTPMXAFTQK6Q4BUU7T7DU	Fecha y Hora	04/02/2022 14:05:00	
Normativa	Este documento incorpora firma electrónica de acuerdo al Reglamento (UE) n.º 910/2014 del Parlamento Europeo y del Consejo	Validez del documento	Copia electrónica auténtica	
Firmado por	MARIA PILAR FARIÑA TRAVIZ			
Url de verificación	https://verifirma.grancanaria.com/verifirma/code/ZAWDPSTPMXAFTQK6Q4BUU7T7DU	Página	87/110	

TIPO ENTIDAD:	Consortios	Página 2/2
MODELO:	Normal	Código: 35 381
PROVINCIA:	Las Palmas	0

BALANCE					
ACTIVO	EJERCICIO 2019	%	PATRIMONIO NETO Y PASIVO	EJERCICIO 2019	%
A) ACTIVO NO CORRIENTE	3.044,54	1,95%	A) PATRIMONIO NETO	153.256,70	98,10%
I. Inmovilizado intangible	0,00	0,00%	I. Patrimonio	264.445,33	169,28%
II. Inmovilizado material	0,00	0,00%	II. Patrimonio generado	-111.188,63	-71,18%
III. Inversiones inmobiliarias	0,00	0,00%	III. Ajustes por cambios de valor	0,00	0,00%
IV. Patrimonio público del suelo	0,00	0,00%	IV. Subvenciones recibidas ptes. imputación a rdos.	0,00	0,00%
V. Inv. financ. a l/p en entid. grupo, multig. y asoci.	0,00	0,00%	B) PASIVO NO CORRIENTE	0,00	0,00%
VI. Inversiones financieras a l/p	3.044,54	1,95%	I. Provisiones a l/p	0,00	0,00%
VII. Deudores y otras cuentas a cobrar a l/p	0,00	0,00%	II. Deudas a l/p	0,00	0,00%
B) ACTIVO CORRIENTE	153.173,69	98,05%	III. Deudas con entid. del grupo, multig. y asoci. l/p	0,00	0,00%
I. Activos en estado de venta	0,00	0,00%	IV. Acreedores y otras cuentas a pagar a l/p	0,00	0,00%
II. Existencias	0,00	0,00%	V. Ajustes por periodificación a l/p	0,00	0,00%
III. Deudores y otras cuentas a cobrar a c/p	124.253,12	79,54%	C) PASIVO CORRIENTE	2.961,53	1,90%
IV. Inv. financ. a c/p en entid. grupo, multig. y asoci.	0,00	0,00%	I. Provisiones a c/p	0,00	0,00%
V. Inversiones financieras a c/p	0,00	0,00%	II. Deudas a c/p	0,00	0,00%
VI. Ajustes por periodificación	0,00	0,00%	III. Deudas con entid. grupo, multig. y asoci. c/p	0,00	0,00%
VII. Efectivo y otros activos líquidos equivalentes	28.920,57	18,51%	IV. Acreedores y otras cuentas a pagar a c/p	2.961,53	1,90%
			V. Ajustes por periodificación a c/p	0,00	0,00%
TOTAL ACTIVO	156.218,23	100,00%	TOTAL PATRIMONIO NETO Y PASIVO	156.218,23	100,00%

1. ESTADO TOTAL DE CAMBIOS EN EL PATRIMONIO NETO

	I. Patrimonio	II. Patrimonio generado	III. Ajustes por cambio valor	IV. Subvenciones recibidas	TOTAL
Patrimonio neto al final del ejercicio anterior	264.445,33	-32.757,38	0,00	0,00	231.687,95
Aj. por cambios de crit. contables y corr.errores	0,00	0,00	0,00	0,00	0,00
Patrimonio neto inicial ajustado del ejercicio actual	264.445,33	-32.757,38	0,00	0,00	231.687,95
Variaciones del patrimonio neto ejercicio actual	0,00	-78.431,25	0,00	0,00	-78.431,25
PATRIMONIO NETO AL FINAL DEL EJERCICIO ACTUAL	264.445,33	-111.188,63	0,00	0,00	153.256,70

2. ESTADO DE INGRESOS Y GASTOS RECONOCIDOS

I. Resultado económico patrimonial	-78.431,25
II. Ingresos y gastos reconocidos direct. en p. neto	0,00
III. Transferencias a la cta. de rdo. ec-patrimonial	0,00
IV. TOTAL ingresos y gastos reconocidos	-78.431,25

CUENTA DE RESULTADO ECONÓMICO- PATRIMONIAL

Resultado (ahorro/desahorro) neto del ejercicio	-78.431,25
---	-------------------

3. ESTADO DE OPERACIONES CON LA ENTIDAD O ENTIDADES PROPIETARIAS


a) OPERACIONES PATRIMONIALES CON LA ENTIDAD O ENTIDADES PROPIETARIAS	
1. Aportación patrimonial dineraria	0,00
2. Aportación de bienes y derechos	0,00
3. Asunción y condonación de pasivos financieros	0,00
4. Otras aportaciones de la entidad propietaria	0,00
5. (-) Devolución de bienes y derechos	0,00
6. (-) Otras devoluciones a la entidad propietaria	0,00
TOTAL	0,00
b) OTRAS OPERACIONES CON LA ENTIDAD O ENTIDADES PROPIETARIAS	
I. Ingresos y gastos reconoc. direct. cta. rtdo. ec-pat.	0,00
II. Ingresos y gastos reconoc. directamente p. neto	0,00
TOTAL (I+II)	0,00


ESTADO DE FLUJOS DE EFECTIVO

	TOTALES
I. FLUJOS DE EFECTIVO DE LAS ACTIVIDADES DE GESTIÓ	0,00
II. FLUJOS DE EFECTIVO DE LAS ACTIVIDADES DE INVERSI	0,00
III. FLUJOS DE EFECTIVO DE LAS ACTIVIDADES DE FINAN	0,00
IV. FLUJOS DE EFECTIVO PENDIENTES DE CLASIFICACIÓ	0,00
V. EFECTO DE LAS VARIACIONES DE LOS TIPOS DE CAMB	0,00
VI. INCREMENTO/DISMINUCIÓN NETA DEL EFECTIVO	0,00
Efectivo y activos líq. equiv.al efectivo al inicio del ej.	28.920,57
Efectivo y activos líq. equiv.al efectivo al final del ej.	28.920,57

INDICADORES FINANCIEROS Y PATRIMONIALES

1. LIQUIDEZ INMEDIATA	9,77
2. RELACIÓN DE ENDEUDAMIENTO	#DIV/0!


Firmado por:	PEDRO PACHECO GONZÁLEZ - Presidente	Fecha: 03-02-2022 13:22:25	
Nº expediente administrativo: 2021-000009 Código Seguro de Verificación (CSV): 9F5E121616199EAC55743A47E934CB36 Comprobación CSV: https://sede.acuentascanarias.org/publico/documento/9F5E121616199EAC55743A47E934CB36			
Fecha de sellado electrónico: 04-02-2022 08:55:38 - 88/110 - Fecha de emisión de esta copia: 04-02-2022 08:55:42			

Código Seguro de Verificación:	ZAWDPSTPMXAFTQK6Q4BUU7T7DU	Fecha y Hora	04/02/2022 14:05:00	
Normativa	Este documento incorpora firma electrónica de acuerdo al Reglamento (UE) n.º 910/2014 del Parlamento Europeo y del Consejo	Validez del documento	Copia electrónica auténtica	
Firmado por	MARIA PILAR FARIÑA TRAVIZ			
Url de verificación	https://verifirma.grancanaria.com/verifirma/code/ZAWDPSTPMXAFTQK6Q4BUU7T7DU	Página	88/110	

ANEXO 5
Resumen de las cuentas anuales de la entidad pública empresarial

CI-26-2020

87

Firmado por:	PEDRO PACHECO GONZÁLEZ - Presidente	Fecha: 03-02-2022 13:22:25	
Nº expediente administrativo: 2021-000009 Código Seguro de Verificación (CSV): 9F5E121616199EAC55743A47E934CB36 Comprobación CSV: https://sede.acuentascanarias.org/publico/documento/9F5E121616199EAC55743A47E934CB36			
Fecha de sellado electrónico: 04-02-2022 08:55:38			
- 89/110 - Fecha de emisión de esta copia: 04-02-2022 08:55:42			

Código Seguro de Verificación:	ZAWDPSTPMXAFTQK6Q4BUU7T7DU	Fecha y Hora	04/02/2022 14:05:00	
Normativa	Este documento incorpora firma electrónica de acuerdo al Reglamento (UE) n.º 910/2014 del Parlamento Europeo y del Consejo	Validez del documento	Copia electrónica auténtica	
Firmado por	MARIA PILAR FARIÑA TRAVIZ			
Url de verificación	https://verifirma.grancanaria.com/verifirma/code/ZAWDPSTPMXAFTQK6Q4BUU7T7DU	Página	89/110	

CIF: V76257757
TIPO ENTIDAD: Entidad pública empresarial
MODELO: PYME

BALANCE					
ACTIVO	EJERCICIO 2019	EJERCICIO 2018	PATRIMONIO NETO Y PASIVO	EJERCICIO 2019	EJERCICIO 2018
A) ACTIVO NO CORRIENTE	745.928,59	567.247,28	A) PATRIMONIO NETO	181.752,09	2.186.467,94
I. Inmovilizado intangible	13.027,27	8.784,65	A-1) Fondos propios	24.967,94	24.967,94
II. Inmovilizado material	726.002,75	551.564,06	I. Capital	0,00	0,00
III. Inversiones inmobiliarias	0,00	0,00	II. Prima de emisión	0,00	0,00
IV. Inversiones en empresas del grupo y asociadas a l/p	0,00	0,00	III. Reservas	0,00	0,00
V. Inversiones financieras a l/p	0,00	0,00	IV. (Acciones y participaciones en patrimonio propias)	0,00	0,00
VI. Activos por impuesto diferidos	6.898,57	6.898,57	V. Resultados de ejercicios anteriores	24.967,94	14.489,14
			VI. Otras aportaciones de socios	0,00	0,00
			VII. Resultado del ejercicio	0,00	10.478,80
			VIII. (Dividendo a cuenta)	0,00	0,00
B) ACTIVO CORRIENTE	5.875.298,22	3.140.636,21	A-2) Subvenciones, donaciones y legados recibidos	156.784,15	2.161.500,00
I. Existencias	0,00	0,00	B) PASIVO NO CORRIENTE	52.756,38	720.995,00
II. Deudores comerciales y otras cuentas a cobrar	361.589,28	2.187.600,68	I. Provisiones a l/p	0,00	0,00
III. Inversiones en empresas del grupo y asociadas a c/p	0,00	0,00	II. Deudas a l/p	495,00	495,00
IV. Inversiones financieras a c/p	0,00	0,00	III. Deudas con emp. del grupo y asoci. a l/p	0,00	0,00
V. Periodificación a c/p	358,74	7.363,07	IV. Pasivos por impuestos diferidos	52.261,38	720.500,00
VI. Efectivo y otros activos líquidos equivalentes	5.513.350,20	945.672,46	V. Periodificaciones a l/p	0,00	0,00
			C) PASIVO CORRIENTE	6.386.718,34	800.420,55
			I. Provisiones a corto plazo	0,00	0,00
			II. Deudas a c/p	6.294.914,83	490.618,91
			III. Deudas con empresas del grup. y asoci. a c/p	0,00	1.400,00
			IV. Acreedores comerciales y otras cuentas a pagar	91.803,51	308.401,64
			V. Periodificaciones a corto plazo	0,00	0,00
TOTAL ACTIVO (A+B)	6.621.226,81	3.707.883,49	TOTAL PATRIMONIO NETO Y PASIVO (A+B+C)	6.621.226,81	3.707.883,49

CUENTA DE PÉRDIDAS Y GANANCIAS	2019	2018
1. Importe neto de la cifra de negocios	0,00	0,00
2. Variación de exist. prod. termin. y en curso fabricación	0,00	0,00
3. Trabajos realizados por la empresa en su activo	0,00	0,00
4. Aprovisionamientos	-238.786,52	-386.712,56
5. Otros ingresos de explotación	561.914,60	730.274,78
6. Gastos de personal	-158.410,05	-129.279,30
7. Otros gastos de explotación	-158.618,70	-204.899,33
8. Amortización del inmovilizado	-22.424,55	-4.455,89
9. Imputación de subv.de inmov. no financiero y otras	16.322,75	0,00
10. Excesos de provisiones	0,00	0,00
11. Deterioro y resultado por enajen. del inmovilizado	0,00	0,00
Otros resultados extraordinarios	2,47	3.748,00
A) RESULTADO DE EXPLOTACIÓN	0,00	8.675,70
12. Ingresos financieros	0,00	0,00
13. Gastos financieros	0,00	0,00
14. Variación de valor razonable en inst. financieros	0,00	0,00
15. Diferencias de cambio	0,00	0,00
16. Deterioro y resultado por enajen. de inst financieros	0,00	0,00
B) RESULTADO FINANCIERO	0,00	0,00
C) RESULTADO ANTES DE IMPUESTOS	0,00	8.675,70
17. Impuestos sobre beneficios	0,00	1.803,10
D) RESULTADO DEL EJERCICIO (C+17)	0,00	10.478,80


ESTADO DE CAMBIOS EN EL PATRIMONIO NETO (*)	2019	2018
A. ESTADO DE INGRESOS Y GASTOS RECONOCIDOS		
A. Resultado de la Cuenta de pérdidas y ganancias	0,00	0,00
B. Total ingresos y gtos. imput. direct. en patrim. neto	0,00	0,00
C. Total de transferencias a la Cta. de pdas. y gcias.	#¡VALOR!	#¡VALOR!
TOTAL ingresos y gastos reconocidos	0,00	0,00
B. ESTADO TOTAL DE CAMBIOS EN EL PATRIMONIO NETO		
Patrimonio neto al final del ejercicio anterior	0,00	0,00
Ajustes por cambios de criterio contables y corr. errores	0,00	0,00
Patrimonio neto inicial ajustado del ejercicio actual	0,00	0,00
Variaciones del patrimonio neto ejercicio actual	0,00	0,00
PATRIMONIO NETO AL FINAL DEL EJERCICIO ACTUAL	0,00	0,00


(*) Estado no obligatorio

ESTADO DE FLUJOS DE EFECTIVO (*)	2019	2018
A. Flujos de efectivo de las actividades de explotación	0,00	0,00
B. Flujos de efectivo de las actividades de inversión	0,00	0,00
C. Flujos de efectivo de las actividades de financiación	0,00	0,00
D. Efecto de las variaciones de los tipos de cambio	0,00	0,00
E. AUMENTO/DISMINUCIÓN NETA DEL EFECTIVO	0,00	0,00
Efectivo o equivalentes al inicio del ejercicio	0,00	0,00
Efectivo o equivalentes al final del ejercicio	0,00	0,00

(*) Estado no obligatorio

INDICADORES FINANCIEROS Y PATRIMONIALES	2019	2018
1. RATIO DE LIQUIDEZ INMEDIATA	0,92	3,92
2. RATIO DE ENDEUDAMIENTO	35,43	0,70


Firmado por: PEDRO PACHECO GONZÁLEZ - Presidente	Fecha: 03-02-2022 13:22:25	
Nº expediente administrativo: 2021-000009 Código Seguro de Verificación (CSV): 9F5E121616199EAC55743A47E934CB36 Comprobación CSV: https://sede.acuentascanarias.org/publico/documento/9F5E121616199EAC55743A47E934CB36		
Fecha de sellado electrónico: 04-02-2022 08:55:38	- 90/110 - Fecha de emisión de esta copia: 04-02-2022 08:55:43	

Código Seguro de Verificación:	ZAWDPSTPMXAFTQK6Q4BUU7T7DU	Fecha y Hora	04/02/2022 14:05:00		
Normativa	Este documento incorpora firma electrónica de acuerdo al Reglamento (UE) n.º 910/2014 del Parlamento Europeo y del Consejo		Validez del documento		Copia electrónica auténtica
Firmado por	MARIA PILAR FARIÑA TRAVIZ				
Url de verificación	https://verifirma.grancanaria.com/verifirma/code/ZAWDPSTPMXAFTQK6Q4BUU7T7DU	Página	90/110		

ANEXO 6
Resumen de las cuentas anuales de las sociedades mercantiles de capital íntegro

CI-26-2020

89

Firmado por:	PEDRO PACHECO GONZÁLEZ - Presidente	Fecha: 03-02-2022 13:22:25	
Nº expediente administrativo: 2021-000009 Código Seguro de Verificación (CSV): 9F5E121616199EAC55743A47E934CB36			
Comprobación CSV: https://sede.acuentascanarias.org/publico/documento/9F5E121616199EAC55743A47E934CB36			
Fecha de sellado electrónico: 04-02-2022 08:55:38	- 91/110 -	Fecha de emisión de esta copia: 04-02-2022 08:55:43	


Código Seguro de Verificación:	ZAWDPSTPMXAFTQK6Q4BUU7T7DU	Fecha y Hora	04/02/2022 14:05:00	
Normativa	Este documento incorpora firma electrónica de acuerdo al Reglamento (UE) n.º 910/2014 del Parlamento Europeo y del Consejo	Validez del documento	Copia electrónica auténtica	
Firmado por	MARIA PILAR FARIÑA TRAVIZ			
Url de verificación	https://verifirma.grancanaria.com/verifirma/code/ZAWDPSTPMXAFTQK6Q4BUU7T7DU	Página	91/110	

CIF: A35204460
TIPO ENTIDAD: Sociedad mercantil 100%
MODELO: Abreviado

BALANCE					
ACTIVO	EJERCICIO 2019	EJERCICIO 2018	PATRIMONIO NETO Y PASIVO	EJERCICIO 2019	EJERCICIO 2018
A) ACTIVO NO CORRIENTE	11.354.787,93	8.134.264,94	A) PATRIMONIO NETO	10.515.819,20	9.632.133,94
I. Inmovilizado intangible	18.762,71	20.811,68	A-1) Fondos propios	1.681.682,72	1.082.803,88
II. Inmovilizado material	11.331.670,73	8.113.138,98	I. Capital	1.082.400,00	1.082.400,00
III. Inversiones inmobiliarias	0,00	0,00	II. Prima de emisión	0,00	0,00
IV. Inversiones en empresas del grupo y asociadas a l/p	0,00	0,00	III. Reservas	328.039,90	159.570,51
V. Inversiones financieras a l/p	4.354,49	314,28	IV. (Acciones y participaciones en patrimonio propias)	0,00	0,00
VI. Activos por impuesto diferidos	0,00	0,00	V. Resultados de ejercicios anteriores	-159.413,79	-161.638,22
			VI. Otras aportaciones de socios	0,00	0,00
			VII. Resultado del ejercicio	430.656,61	2.471,59
B) ACTIVO CORRIENTE	7.941.277,62	10.138.517,15	VIII. (Dividendo a cuenta)	0,00	0,00
I. Activos no corrientes mantenidos para la venta	0,00	0,00	IX. Otros instrumentos de patrimonio neto	0,00	0,00
II. Existencias	240.638,03	235.876,07	A-2) Ajustes por cambios de valor	0,00	0,00
III. Deudores comerciales y otras cuentas a cobrar	244.770,07	5.025.421,30	A-3) Subvenciones, donaciones y legados recibidos	8.834.136,48	8.549.330,06
IV. Inversiones en empresas del grupo y asociadas a c/p	0,00	0,00	B) PASIVO NO CORRIENTE	2.940.376,84	0,00
V. Inversiones financieras a c/p	0,00	0,00	I. Provisiones a l/p	0,00	0,00
VI. Periodificación a c/p	8.744,33	8.410,75	II. Deudas a l/p	0,00	0,00
VII. Efectivo y otros activos líquidos equivalentes	7.447.125,19	4.868.809,03	III. Deudas con emp. del grupo y asoci. a l/p	0,00	0,00
			IV. Pasivos por impuestos diferidos	2.940.376,84	0,00
			V. Periodificaciones a l/p	0,00	0,00
TOTAL ACTIVO (A+B)	19.296.065,55	18.272.782,09	C) PASIVO CORRIENTE	5.839.869,51	8.640.648,15
			I. Pasivos vinculados con activos no corr. para la venta	0,00	0,00
			II. Provisiones a corto plazo	0,00	0,00
			III. Deudas a c/p	5.257.308,78	8.202.480,33
			IV. Deudas con empresas del grup. y asoci. a c/p	0,00	0,00
			V. Acreedores comerciales y otras cuentas a pagar	574.436,43	438.167,82
			VI. Periodificaciones a corto plazo	8.124,30	0,00
			TOTAL PATRIMONIO NETO Y PASIVO (A+B+C)	19.296.065,55	18.272.782,09

CUENTA DE PÉRDIDAS Y GANANCIAS	2019	2018
A) OPERACIONES CONTINUADAS		
1. Importe neto de la cifra de negocios	279.304,47	245.035,12
2. Variación de exist. de prod. termin. y en curso de fabr.	0,00	0,00
3. Trabajos realizados por la empresa en su activo	0,00	0,00
4. Aprovisionamientos	-256.366,53	-539.514,21
5. Otros ingresos de explotación	3.995.568,85	3.471.561,92
6. Gastos de personal	-1.505.924,61	-1.407.791,05
7. Otros gastos de explotación	-2.042.162,34	-1.725.015,90
8. Amortización del inmovilizado	-467.618,07	-389.237,09
9. Imputación de subv. de inmov. no financiero y otras	425.813,13	355.621,31
10. Excesos de provisiones	0,00	0,00
11. Deterioro y resultado por enajen. del inmovilizado	0,00	0,00
Otros resultados extraordinarios	2.075,66	-7.995,89
A.1) RESULTADO DE EXPLOTACIÓN	430.690,56	2.664,21
12. Ingresos financieros	0,00	16,86
13. Gastos financieros	0,00	0,00
14. Variación de valor razonable en inst financieros	0,00	0,00
15. Diferencias de cambio	-33,95	-209,48
16. Deterioro y resultado por enajen. de inst financieros	0,00	0,00
A.2) RESULTADO FINANCIERO	-33,95	-192,62
A.3) RESULTADO ANTES DE IMPUESTOS	430.656,61	2.471,59
17. Impuestos sobre beneficios	0,00	0,00
A.4) RDO DEL EJ. PROCEDENTE DE OP. CONTINUADAS	430.656,61	2.471,59
B) OPERACIONES INTERRUMPIDAS		
18. Rdo del ej de op interrumpidas neto de impuestos	0,00	0,00
A.5) RESULTADO DEL EJERCICIO (A.4+18)	430.656,61	2.471,59

ESTADO DE CAMBIOS EN EL PATRIMONIO NETO (*)	2019	2018
A. ESTADO DE INGRESOS Y GASTOS RECONOCIDOS		
A. Resultado de la Cuenta de pérdidas y ganancias	430.656,61	0,00
B. Total ingresos y gtos. imput. direct. en patrim. neto	2.738.247,29	0,00
C. Total de transferencias a la Cuenta de pdas. y gcias.	0,00	0,00
TOTAL ingresos y gastos reconocidos	3.168.903,90	0,00
B. ESTADO TOTAL DE CAMBIOS EN EL PATRIMONIO NETO		
Patrimonio neto al final del ejercicio anterior	0,00	0,00
Ajustes por cambios de criterio contables y corr. errores	0,00	0,00
Patrimonio neto inicial ajustado del ejercicio actual	0,00	0,00
Variaciones del patrimonio neto ejercicio actual	10.515.819,20	0,00
PATRIMONIO NETO AL FINAL DEL EJERCICIO ACTUAL	10.515.819,20	0,00
(*) Estado no obligatorio		
ESTADO DE FLUJOS DE EFECTIVO (*)	2019	2018
A. Flujos de efectivo de las actividades de explotación	0,00	0,00
B. Flujos de efectivo de las actividades de inversión	0,00	0,00
C. Flujos de efectivo de las actividades de financiación	0,00	0,00
D. Efecto de las variaciones de los tipos de cambio	0,00	0,00
E. AUMENTO/DISMINUCIÓN NETA DEL EFECTIVO	0,00	0,00
Efectivo o equivalentes al inicio del ejercicio	0,00	0,00
Efectivo o equivalentes al final del ejercicio	0,00	0,00
(*) Estado no obligatorio		
INDICADORES FINANCIEROS Y PATRIMONIALES	2019	2018
1. RATIO DE LIQUIDEZ INMEDIATA	1,36	1,17
2. RATIO DE ENDEUDAMIENTO	0,83	0,90

Firmado por: PEDRO PACHECO GONZÁLEZ - Presidente	Fecha: 03-02-2022 13:22:25	
Nº expediente administrativo: 2021-000009 Código Seguro de Verificación (CSV): 9F5E121616199EAC55743A47E934CB36 Comprobación CSV: https://sede.acuentascanarias.org/publico/documento/9F5E121616199EAC55743A47E934CB36		
Fecha de sellado electrónico: 04-02-2022 08:55:38	- 92/110 - Fecha de emisión de esta copia: 04-02-2022 08:55:43	

Código Seguro de Verificación:	ZAWDPSTPMXAFTQK6Q4BUU7T7DU	Fecha y Hora	04/02/2022 14:05:00		
Normativa	Este documento incorpora firma electrónica de acuerdo al Reglamento (UE) n.º 910/2014 del Parlamento Europeo y del Consejo		Validez del documento		Copia electrónica auténtica
Firmado por	MARIA PILAR FARIÑA TRAVIZ				
Url de verificación	https://verifirma.grancanaria.com/verifirma/code/ZAWDPSTPMXAFTQK6Q4BUU7T7DU	Página	92/110		

CIF:	A76021849
TIPO ENTIDAD:	Sociedad mercantil 100%
MODELO:	PYME

BALANCE					
ACTIVO	EJERCICIO 2019	EJERCICIO 2018	PATRIMONIO NETO Y PASIVO	EJERCICIO 2019	EJERCICIO 2018
A) ACTIVO NO CORRIENTE	23.999.582,78	23.388.890,76	A) PATRIMONIO NETO	20.010.147,95	20.167.304,01
I. Inmovilizado intangible	3.417,08	6.862,48	A-1) Fondos propios	58.589,52	58.589,52
II. Inmovilizado material	23.996.165,70	23.382.028,28	I. Capital	60.200,00	60.200,00
III. Inversiones inmobiliarias	0,00	0,00	II. Prima de emisión	0,00	0,00
IV. Inversiones en empresas del grupo y asociadas a l/p	0,00	0,00	III. Reservas	-1.610,48	-1.610,48
V. Inversiones financieras a l/p	0,00	0,00	IV. (Acciones y participaciones en patrimonio propias)	0,00	0,00
VI. Activos por impuesto diferidos	0,00	0,00	V. Resultados de ejercicios anteriores	0,00	0,00
			VI. Otras aportaciones de socios	0,00	0,00
			VII. Resultado del ejercicio	0,00	0,00
			VIII. (Dividendo a cuenta)	0,00	0,00
B) ACTIVO CORRIENTE	3.022.479,90	3.937.633,80	A-2) Subvenciones, donaciones y legados recibidos	19.951.558,43	20.108.714,49
I. Existencias	0,00	0,00	B) PASIVO NO CORRIENTE	6.650.639,47	6.703.024,83
II. Deudores comerciales y otras cuentas a cobrar	1.461.993,67	3.248.602,08	I. Provisiones a l/p	0,00	0,00
III. Inversiones en empresas del grupo y asociadas a c/p	0,00	0,00	II. Deudas a l/p	0,00	0,00
IV. Inversiones financieras a c/p	0,00	0,00	III. Deudas con emp. del grupo y asoci. a l/p	0,00	0,00
V. Periodificación a c/p	0,00	0,00	IV. Pasivos por impuestos diferidos	6.650.639,47	6.703.024,83
VI. Efectivo y otros activos líquidos equivalentes	1.560.486,23	689.031,72	V. Periodificaciones a l/p	0,00	0,00
			C) PASIVO CORRIENTE	361.275,26	456.195,72
			I. Provisiones a corto plazo	0,00	0,00
			II. Deudas a c/p	0,00	0,00
			III. Deudas con empresas del grup. y asoci. a c/p	0,00	0,00
			IV. Acreedores comerciales y otras cuentas a pagar	361.275,26	456.195,72
			V. Periodificaciones a corto plazo	0,00	0,00
TOTAL ACTIVO (A+B)	27.022.062,68	27.326.524,56	TOTAL PATRIMONIO NETO Y PASIVO (A+B+C)	27.022.062,68	27.326.524,56

CUENTA DE PÉRDIDAS Y GANANCIAS	2019	2018
1. Importe neto de la cifra de negocios	0,00	0,00
2. Variación de exist. prod. termin. y en curso fabricación	0,00	0,00
3. Trabajos realizados por la empresa en su activo	615.235,42	1.391.113,82
4. Aprovisionamientos	-615.235,42	-1.391.113,82
5. Otros ingresos de explotación	209.541,42	169.537,56
6. Gastos de personal	-109.610,38	-75.198,05
7. Otros gastos de explotación	-94.265,70	-89.274,38
8. Amortización del inmovilizado	-5.653,40	-5.065,14
9. Imputación de subv.de inmov. no financiero y otras	0,00	0,00
10. Excesos de provisiones	0,00	0,00
11. Deterioro y resultado por enajen. del inmovilizado	0,00	0,00
Otros resultados extraordinarios	-11,94	0,01
A) RESULTADO DE EXPLOTACIÓN	0,00	0,00
12. Ingresos financieros	0,00	0,00
13. Gastos financieros	0,00	0,00
14. Variación de valor razonable en inst. financieros	0,00	0,00
15. Diferencias de cambio	0,00	0,00
16. Deterioro y resultado por enajen. de inst financieros	0,00	0,00
B) RESULTADO FINANCIERO	0,00	0,00
C) RESULTADO ANTES DE IMPUESTOS	0,00	0,00
17. Impuestos sobre beneficios	0,00	0,00
D) RESULTADO DEL EJERCICIO (C+17)	0,00	0,00


ESTADO DE CAMBIOS EN EL PATRIMONIO NETO (*)	2019	2018
A. ESTADO DE INGRESOS Y GASTOS RECONOCIDOS		
A. Resultado de la Cuenta de pérdidas y ganancias	0,00	0,00
B. Total ingresos y gtos. imput. direct. en patrim. neto	0,00	0,00
C. Total de transferencias a la Cta. de pdas. y gcias.	0,00	0,00
TOTAL ingresos y gastos reconocidos	0,00	0,00
B. ESTADO TOTAL DE CAMBIOS EN EL PATRIMONIO NETO		
Patrimonio neto al final del ejercicio anterior	0,00	0,00
Ajustes por cambios de criterio contables y corr. errores	0,00	0,00
Patrimonio neto inicial ajustado del ejercicio actual	0,00	0,00
Variaciones del patrimonio neto ejercicio actual	0,00	0,00
PATRIMONIO NETO AL FINAL DEL EJERCICIO ACTUAL	0,00	0,00


(*) Estado no obligatorio

ESTADO DE FLUJOS DE EFECTIVO (*)	2019	2018
A. Flujos de efectivo de las actividades de explotación	0,00	0,00
B. Flujos de efectivo de las actividades de inversión	0,00	0,00
C. Flujos de efectivo de las actividades de financiación	0,00	0,00
D. Efecto de las variaciones de los tipos de cambio	0,00	0,00
E. AUMENTO/DISMINUCIÓN NETA DEL EFECTIVO	0,00	0,00
Efectivo o equivalentes al inicio del ejercicio	0,00	0,00
Efectivo o equivalentes al final del ejercicio	0,00	0,00

(*) Estado no obligatorio

INDICADORES FINANCIEROS Y PATRIMONIALES	2019	2018
1. RATIO DE LIQUIDEZ INMEDIATA	8,37	8,63
2. RATIO DE ENDEUDAMIENTO	0,35	0,35

Firmado por:	PEDRO PACHECO GONZÁLEZ - Presidente	Fecha: 03-02-2022 13:22:25	
Nº expediente administrativo: 2021-000009 Código Seguro de Verificación (CSV): 9F5E121616199EAC55743A47E934CB36			
Comprobación CSV: https://sede.acuentascanarias.org/publico/documento/9F5E121616199EAC55743A47E934CB36			
Fecha de sellado electrónico: 04-02-2022 08:55:38	- 93/110 -	Fecha de emisión de esta copia: 04-02-2022 08:55:43	


Código Seguro de Verificación:	ZAWDPSTPMXAFTQK6Q4BUU7T7DU	Fecha y Hora	04/02/2022 14:05:00	
Normativa	Este documento incorpora firma electrónica de acuerdo al Reglamento (UE) n.º 910/2014 del Parlamento Europeo y del Consejo	Validez del documento	Copia electrónica auténtica	
Firmado por	MARIA PILAR FARIÑA TRAVIZ			
Url de verificación	https://verifirma.grancanaria.com/verifirma/code/ZAWDPSTPMXAFTQK6Q4BUU7T7DU	Página	93/110	

CIF: B76042456
TIPO ENTIDAD: Sociedad mercantil 100%
MODELO: Abreviado

BALANCE					
ACTIVO	EJERCICIO 2019	EJERCICIO 2018	PATRIMONIO NETO Y PASIVO	EJERCICIO 2019	EJERCICIO 2018
A) ACTIVO NO CORRIENTE	587.308,20	528.732,72	A) PATRIMONIO NETO	489.577,06	452.413,16
I. Inmovilizado intangible	2.872,85	6.443,17	A-1) Fondos propios	-31.961,40	-18.553,58
II. Inmovilizado material	584.357,19	522.245,32	I. Capital	3.006,00	3.006,00
III. Inversiones inmobiliarias	0,00	0,00	II. Prima de emisión	0,00	0,00
IV. Inversiones en empresas del grupo y asociadas a l/p	0,00	0,00	III. Reservas	68.560,71	68.560,71
V. Inversiones financieras a l/p	0,00	0,00	IV. (Acciones y participaciones en patrimonio propias)	0,00	0,00
VI. Activos por impuesto diferidos	78,16	44,23	V. Resultados de ejercicios anteriores	-963.007,27	-873.487,82
			VI. Otras aportaciones de socios	962.406,43	872.886,98
			VII. Resultado del ejercicio	-102.927,27	-89.519,45
			VIII. (Dividendo a cuenta)	0,00	0,00
B) ACTIVO CORRIENTE	546.745,76	447.614,63	IX. Otros instrumentos de patrimonio neto	0,00	0,00
I. Activos no corrientes mantenidos para la venta	0,00	0,00	A-2) Ajustes por cambios de valor	0,00	0,00
II. Existencias	0,00	0,00	A-3) Subvenciones, donaciones y legados recibidos	521.538,46	470.966,74
III. Deudores comerciales y otras cuentas a cobrar	272.434,33	316.772,49	B) PASIVO NO CORRIENTE	0,00	0,00
IV. Inversiones en empresas del grupo y asociadas a c/p	0,00	0,00	I. Provisiones a l/p	0,00	0,00
V. Inversiones financieras a c/p	0,00	0,00	II. Deudas a l/p	0,00	0,00
VI. Periodificación a c/p	2.330,00	2.330,00	III. Deudas con emp. del grupo y asoci. a l/p	0,00	0,00
VII. Efectivo y otros activos líquidos equivalentes	271.981,43	128.512,14	IV. Pasivos por impuestos diferidos	0,00	0,00
			V. Periodificaciones a l/p	0,00	0,00
TOTAL ACTIVO (A+B)	1.134.053,96	976.347,35	C) PASIVO CORRIENTE	644.476,90	523.934,19
			I. Pasivos vinculados con activos no corr. para la venta	0,00	0,00
			II. Provisiones a corto plazo	0,00	0,00
			III. Deudas a c/p	34.698,24	19.674,19
			IV. Deudas con empresas del grup. y asoci. a c/p	0,00	0,00
			V. Acreedores comerciales y otras cuentas a pagar	609.778,66	504.260,00
			VI. Periodificaciones a corto plazo	0,00	0,00
			TOTAL PATRIMONIO NETO Y PASIVO (A+B+C)	1.134.053,96	976.347,35

CUENTA DE PÉRDIDAS Y GANANCIAS	2019	2018
A) OPERACIONES CONTINUADAS		
1. Importe neto de la cifra de negocios	969.067,38	968.075,89
2. Variación de exist. de prod. termin. y en curso de fabr.	0,00	0,00
3. Trabajos realizados por la empresa en su activo	0,00	0,00
4. Aprovisionamientos	-83.683,96	-69.046,31
5. Otros ingresos de explotación	2.402.763,49	2.234.312,42
6. Gastos de personal	-1.803.290,10	-1.656.630,97
7. Otros gastos de explotación	-1.556.503,80	-1.544.176,53
8. Amortización del inmovilizado	-116.567,41	-106.471,31
9. Imputación de subv. de inmov. no financiero y otras	99.428,28	100.947,93
10. Excesos de provisiones	0,00	0,00
11. Deterioro y resultado por enajen. del inmovilizado	0,00	-1.245,30
Otros resultados extraordinarios	-13.980,34	-15.090,93
A.1) RESULTADO DE EXPLOTACIÓN	-102.766,46	-89.325,11
12. Ingresos financieros	0,00	0,00
13. Gastos financieros	-194,74	-238,57
14. Variación de valor razonable en inst financieros	0,00	0,00
15. Diferencias de cambio	0,00	0,00
16. Deterioro y resultado por enajen. de inst financieros	0,00	0,00
A.2) RESULTADO FINANCIERO	-194,74	-238,57
A.3) RESULTADO ANTES DE IMPUESTOS	-102.961,20	-89.563,68
17. Impuestos sobre beneficios	33,93	44,23
A.4) RDO DEL EJ. PROCEDENTE DE OP. CONTINUADAS	-102.927,27	-89.519,45
B) OPERACIONES INTERRUMPIDAS		
18. Rdo del ej de op interrumpidas neto de impuestos	0,00	0,00
A.5) RESULTADO DEL EJERCICIO (A.4+18)	-102.927,27	-89.519,45

ESTADO DE CAMBIOS EN EL PATRIMONIO NETO (*)	2019	2018
A. ESTADO DE INGRESOS Y GASTOS RECONOCIDOS		
A. Resultado de la Cuenta de pérdidas y ganancias	0,00	0,00
B. Total ingresos y gtos. imput. direct. en patrim. neto	0,00	0,00
C. Total de transferencias a la Cuenta de pdas. y gcias.	0,00	0,00
TOTAL ingresos y gastos reconocidos	0,00	0,00
B. ESTADO TOTAL DE CAMBIOS EN EL PATRIMONIO NETO		
Patrimonio neto al final del ejercicio anterior	0,00	0,00
Ajustes por cambios de criterio contables y corr. errores	0,00	0,00
Patrimonio neto inicial ajustado del ejercicio actual	0,00	0,00
Variaciones del patrimonio neto ejercicio actual	0,00	0,00
PATRIMONIO NETO AL FINAL DEL EJERCICIO ACTUAL	0,00	0,00
(*) Estado no obligatorio		
ESTADO DE FLUJOS DE EFECTIVO (*)	2019	2018
A. Flujos de efectivo de las actividades de explotación	0,00	0,00
B. Flujos de efectivo de las actividades de inversión	0,00	0,00
C. Flujos de efectivo de las actividades de financiación	0,00	0,00
D. Efecto de las variaciones de los tipos de cambio	0,00	0,00
E. AUMENTO/DISMINUCIÓN NETA DEL EFECTIVO	0,00	0,00
Efectivo o equivalentes al inicio del ejercicio	0,00	0,00
Efectivo o equivalentes al final del ejercicio	0,00	0,00
(*) Estado no obligatorio		
INDICADORES FINANCIEROS Y PATRIMONIALES	2019	2018
1. RATIO DE LIQUIDEZ INMEDIATA	0,85	0,85
2. RATIO DE ENDEUDAMIENTO	1,32	1,16

Firmado por:	PEDRO PACHECO GONZÁLEZ - Presidente	Fecha: 03-02-2022 13:22:25	
Nº expediente administrativo: 2021-000009 Código Seguro de Verificación (CSV): 9F5E121616199EAC55743A47E934CB36 Comprobación CSV: https://sede.acuentascanarias.org/publico/documento/9F5E121616199EAC55743A47E934CB36			
Fecha de sellado electrónico: 04-02-2022 08:55:38	- 94/110 -	Fecha de emisión de esta copia: 04-02-2022 08:55:43	

Código Seguro de Verificación:	ZAWDPSTPMXAFTQK6Q4BUU7T7DU	Fecha y Hora	04/02/2022 14:05:00		
Normativa	Este documento incorpora firma electrónica de acuerdo al Reglamento (UE) n.º 910/2014 del Parlamento Europeo y del Consejo		Validez del documento		Copia electrónica auténtica
Firmado por	MARIA PILAR FARIÑA TRAVIZ				
Url de verificación	https://verifirma.grancanaria.com/verifirma/code/ZAWDPSTPMXAFTQK6Q4BUU7T7DU	Página	94/110		

CIF: A35483221
 TIPO ENTIDAD: Sociedad mercantil 100%
 MODELO: Abreviado

BALANCE					
ACTIVO	EJERCICIO 2019	EJERCICIO 2018	PATRIMONIO NETO Y PASIVO	EJERCICIO 2019	EJERCICIO 2018
A) ACTIVO NO CORRIENTE	9.397.403,52	8.904.096,57	A) PATRIMONIO NETO	18.417.763,58	15.177.498,71
I. Inmovilizado intangible	106.396,81	2.998,56	A-1) Fondos propios	12.344.683,18	8.127.118,33
II. Inmovilizado material	2.511.066,49	2.045.283,96	I. Capital	10.540.000,00	6.540.000,00
III. Inversiones inmobiliarias	5.362.579,24	5.461.247,79	II. Prima de emisión	0,00	0,00
IV. Inversiones en empresas del grupo y asociadas a l/p	999.900,00	999.900,00	III. Reservas	1.675.148,01	1.097.426,08
V. Inversiones financieras a l/p	262.193,91	274.693,91	IV. (Acciones y participaciones en patrimonio propias)	0,00	0,00
VI. Activos por impuesto diferidos	155.267,07	119.972,35	V. Resultados de ejercicios anteriores	0,00	-228.838,92
			VI. Otras aportaciones de socios	0,00	0,00
			VII. Resultado del ejercicio	129.535,17	718.531,17
			VIII. (Dividendo a cuenta)	0,00	0,00
			IX. Otros instrumentos de patrimonio neto	0,00	0,00
B) ACTIVO CORRIENTE	20.063.502,46	11.964.010,30	A-2) Ajustes por cambios de valor	0,00	0,00
I. Activos no corrientes mantenidos para la venta	0,00	0,00	A-3) Subvenciones, donaciones y legados recibidos	6.073.080,40	7.050.380,38
II. Existencias	3.900,00	6.540,00	B) PASIVO NO CORRIENTE	4.276.638,27	2.613.853,95
III. Deudores comerciales y otras cuentas a cobrar	5.721.942,79	5.145.299,14	I. Provisiones a l/p	0,00	0,00
IV. Inversiones en empresas del grupo y asociadas a c/p	1.400,00	2.800,00	II. Deudas a l/p	2.535.744,30	547.163,64
V. Inversiones financieras a c/p	12.757,79	7.883,85	III. Deudas con emp. del grupo y asoci. a l/p	0,00	0,00
VI. Periodificación a c/p	17.856,00	5.495,66	IV. Pasivos por impuestos diferidos	1.740.693,97	2.066.690,31
VII. Efectivo y otros activos líquidos equivalentes	14.305.645,88	6.795.991,65	V. Periodificaciones a l/p	0,00	0,00
			C) PASIVO CORRIENTE	6.766.504,13	3.076.754,21
			I. Pasivos vinculados con activos no corr. para la venta	0,00	0,00
			II. Provisiones a corto plazo	90.598,60	37.700,36
			III. Deudas a c/p	6.281.918,76	2.663.104,89
			IV. Deudas con empresas del grup. y asoci. a c/p	0,00	0,00
			V. Acreedores comerciales y otras cuentas a pagar	393.986,77	375.948,96
			VI. Periodificaciones a corto plazo	0,00	0,00
TOTAL ACTIVO (A+B)	29.460.905,98	20.868.106,87	TOTAL PATRIMONIO NETO Y PASIVO (A+B+C)	29.460.905,98	20.868.106,87

CUENTA DE PÉRDIDAS Y GANANCIAS	2019	2018
A) OPERACIONES CONTINUADAS		
1. Importe neto de la cifra de negocios	295.080,20	288.951,35
2. Variación de exist. de prod. termin. y en curso de fabr.	0,00	0,00
3. Trabajos realizados por la empresa en su activo	0,00	0,00
4. Aprovisionamientos	-1.412.489,25	-1.044.569,02
5. Otros ingresos de explotación	2.783.886,41	2.765.131,05
6. Gastos de personal	-989.054,96	-933.762,21
7. Otros gastos de explotación	-518.962,42	-543.233,13
8. Amortización del inmovilizado	-234.000,92	-212.662,79
9. Imputación de subv. de inmov. no financiero y otras	181.635,39	181.749,57
10. Excesos de provisiones	0,00	0,00
11. Deterioro y resultado por enajen. del inmovilizado	0,00	0,00
Otros resultados extraordinarios	47.381,83	292.706,09
A.1) RESULTADO DE EXPLOTACIÓN	153.476,28	794.310,91
12. Ingresos financieros	525,36	1.339,23
13. Gastos financieros	-58.420,16	-794,31
14. Variación de valor razonable en inst financieros	0,00	0,00
15. Diferencias de cambio	-1.341,03	-842,89
16. Deterioro y resultado por enajen. de inst financieros	0,00	-153,91
A.2) RESULTADO FINANCIERO	-59.235,83	-451,88
A.3) RESULTADO ANTES DE IMPUESTOS	94.240,45	793.859,03
17. Impuestos sobre beneficios	35.294,72	-75.327,86
A.4) RDO DEL EJ. PROCEDENTE DE OP. CONTINUADAS	129.535,17	718.531,17
B) OPERACIONES INTERRUMPIDAS		
18. Rdo del ej de op interrumpidas neto de impuestos	0,00	0,00
A.5) RESULTADO DEL EJERCICIO (A.4+18)	129.535,17	718.531,17

ESTADO DE CAMBIOS EN EL PATRIMONIO NETO (*)	2019	2018
A. ESTADO DE INGRESOS Y GASTOS RECONOCIDOS		
A. Resultado de la Cuenta de pérdidas y ganancias	129.535,17	718.531,17
B. Total ingresos y gtos. imput. direct. en patrim. neto	-773.586,77	807.473,01
C. Total de transferencias a la Cuenta de pdas. y gcias.	0,00	0,00
TOTAL ingresos y gastos reconocidos	-644.051,60	1.526.004,18
B. ESTADO TOTAL DE CAMBIOS EN EL PATRIMONIO NETO		
Patrimonio neto al final del ejercicio anterior	0,00	0,00
Ajustes por cambios de criterio contables y corr. errores	88.029,68	1.251,99
Patrimonio neto inicial ajustado del ejercicio actual	0,00	0,00
Variaciones del patrimonio neto ejercicio actual	18.417.763,58	15.177.498,71
PATRIMONIO NETO AL FINAL DEL EJERCICIO ACTUAL	18.417.763,58	15.177.498,71

(*) Estado no obligatorio

ESTADO DE FLUJOS DE EFECTIVO (*)	2019	2018
A. Flujos de efectivo de las actividades de explotación	0,00	0,00
B. Flujos de efectivo de las actividades de inversión	0,00	0,00
C. Flujos de efectivo de las actividades de financiación	0,00	0,00
D. Efecto de las variaciones de los tipos de cambio	0,00	0,00
E. AUMENTO/DISMINUCIÓN NETA DEL EFECTIVO	0,00	0,00
Efectivo o equivalentes al inicio del ejercicio	0,00	0,00
Efectivo o equivalentes al final del ejercicio	0,00	0,00

(*) Estado no obligatorio

INDICADORES FINANCIEROS Y PATRIMONIALES	2019	2018
1. RATIO DE LIQUIDEZ INMEDIATA	2,97	3,89
2. RATIO DE ENDEUDAMIENTO	0,60	0,37

Firmado por:	PEDRO PACHECO GONZÁLEZ - Presidente	Fecha:	03-02-2022 13:22:25	
N.º expediente administrativo: 2021-000009 Código Seguro de Verificación (CSV): 9F5E121616199EAC55743A47E934CB36 Comprobación CSV: https://sede.acuentascanarias.org/publico/documento/9F5E121616199EAC55743A47E934CB36				
Fecha de sellado electrónico:	04-02-2022 08:55:38	- 95/110 -	Fecha de emisión de esta copia:	04-02-2022 08:55:43



Código Seguro de Verificación:	ZAWDPSTPMXAFTQK6Q4BUU7T7DU	Fecha y Hora	04/02/2022 14:05:00
Normativa	Este documento incorpora firma electrónica de acuerdo al Reglamento (UE) n.º 910/2014 del Parlamento Europeo y del Consejo	Validez del documento	Copia electrónica auténtica
Firmado por	MARIA PILAR FARIÑA TRAVIZ		
Url de verificación	https://verifirma.grancanaria.com/verifirma/code/ZAWDPSTPMXAFTQK6Q4BUU7T7DU	Página	95/110



CIF:	A76051028
TIPO ENTIDAD:	Sociedad mercantil 100%
MODELO:	Abreviado

BALANCE					
ACTIVO	EJERCICIO 2019	EJERCICIO 2018	PATRIMONIO NETO Y PASIVO	EJERCICIO 2019	EJERCICIO 2018
A) ACTIVO NO CORRIENTE	6.396.558,94	6.684.123,82	A) PATRIMONIO NETO	2.960.193,36	2.448.566,83
I. Inmovilizado intangible	849.173,22	892.342,96	A-1) Fondos propios	2.960.193,36	2.448.566,83
II. Inmovilizado material	5.546.827,73	5.791.222,87	I. Capital	939.900,00	939.900,00
III. Inversiones inmobiliarias	0,00	0,00	II. Prima de emisión	0,00	0,00
IV. Inversiones en empresas del grupo y asociadas a l/p	0,00	0,00	III. Reservas	1.508.666,83	1.158.969,95
V. Inversiones financieras a l/p	0,00	0,00	IV. (Acciones y participaciones en patrimonio propias)	0,00	0,00
VI. Activos por impuesto diferidos	557,99	557,99	V. Resultados de ejercicios anteriores	0,00	0,00
			VI. Otras aportaciones de socios	0,00	0,00
			VII. Resultado del ejercicio	511.626,53	349.696,88
			VIII. (Dividendo a cuenta)	0,00	0,00
			IX. Otros instrumentos de patrimonio neto	0,00	0,00
B) ACTIVO CORRIENTE	1.772.051,79	1.712.817,37	A-2) Ajustes por cambios de valor	0,00	0,00
I. Activos no corrientes mantenidos para la venta	0,00	0,00	A-3) Subvenciones, donaciones y legados recibidos	0,00	0,00
II. Existencias	184.179,66	255.030,77	B) PASIVO NO CORRIENTE	4.018.445,58	4.544.836,99
III. Deudores comerciales y otras cuentas a cobrar	206.456,86	192.376,28	I. Provisiones a l/p	3.975,42	3.801,94
IV. Inversiones en empresas del grupo y asociadas a c/p	0,00	0,00	II. Deudas a l/p	0,00	0,00
V. Inversiones financieras a c/p	17.438,59	17.438,59	III. Deudas con emp. del grupo y asoci. a l/p	3.552.632,06	4.053.811,11
VI. Periodificación a c/p	554,66	187,14	IV. Pasivos por impuestos diferidos	6.675,57	0,00
VII. Efectivo y otros activos líquidos equivalentes	1.363.422,02	1.247.784,59	V. Periodificaciones a l/p	455.162,53	487.223,94
			C) PASIVO CORRIENTE	1.189.971,79	1.403.537,37
			I. Pasivos vinculados con activos no corr. para la venta	0,00	0,00
			II. Provisiones a corto plazo	0,00	0,00
			III. Deudas a c/p	0,00	0,00
			IV. Deudas con empresas del grup. y asoci. a c/p	558.556,35	537.404,40
			V. Acreedores comerciales y otras cuentas a pagar	256.237,93	519.899,58
			VI. Periodificaciones a corto plazo	375.177,51	346.233,39
TOTAL ACTIVO (A+B)	8.168.610,73	8.396.941,19	TOTAL PATRIMONIO NETO Y PASIVO (A+B+C)	8.168.610,73	8.396.941,19

CUENTA DE PÉRDIDAS Y GANANCIAS	2019	2018
A) OPERACIONES CONTINUADAS		
1. Importe neto de la cifra de negocios	1.437.042,05	1.084.316,30
2. Variación de exist. de prod. termin. y en curso de fabr.	240.892,38	155.866,90
3. Trabajos realizados por la empresa en su activo	0,00	0,00
4. Aprovisionamientos	-424.642,69	-197.488,29
5. Otros ingresos de explotación	0,00	0,00
6. Gastos de personal	-246.812,26	-223.527,21
7. Otros gastos de explotación	-70.455,34	-55.874,45
8. Amortización del inmovilizado	-317.688,74	-313.798,07
9. Imputación de subv. de inmov. no financiero y otras	0,00	0,00
10. Excesos de provisiones	0,00	0,00
11. Deterioro y resultado por enajen. del inmovilizado	0,00	0,00
Otros resultados extraordinarios	513,06	2,48
A.1) RESULTADO DE EXPLOTACIÓN	618.848,46	449.497,66
12. Ingresos financieros	0,00	0,00
13. Gastos financieros	-82.522,33	-97.011,78
14. Variación de valor razonable en inst financieros	0,00	0,00
15. Diferencias de cambio	0,00	0,00
16. Deterioro y resultado por enajen. de inst financieros	0,00	0,00
A.2) RESULTADO FINANCIERO	-82.522,33	-97.011,78
A.3) RESULTADO ANTES DE IMPUESTOS	536.326,13	352.485,88
17. Impuestos sobre beneficios	-24.699,60	-2.789,00
A.4) RDO DEL EJ. PROCEDENTE DE OP. CONTINUADAS	511.626,53	349.696,88
B) OPERACIONES INTERRUMPIDAS		
18. Rdo del ej de op interrumpidas neto de impuestos	0,00	0,00
A.5) RESULTADO DEL EJERCICIO (A.4+18)	511.626,53	349.696,88


ESTADO DE CAMBIOS EN EL PATRIMONIO NETO (*)	2019	2018
A. ESTADO DE INGRESOS Y GASTOS RECONOCIDOS		
A. Resultado de la Cuenta de pérdidas y ganancias	511.626,53	349.696,88
B. Total ingresos y gtos. imput. direct. en patrim. neto	0,00	0,00
C. Total de transferencias a la Cuenta de pdas. y gcias.	0,00	0,00
TOTAL ingresos y gastos reconocidos	511.626,53	349.696,88
B. ESTADO TOTAL DE CAMBIOS EN EL PATRIMONIO NETO		
Patrimonio neto al final del ejercicio anterior	0,00	0,00
Ajustes por cambios de criterio contables y corr. errores	0,00	-14.957,97
Patrimonio neto inicial ajustado del ejercicio actual	0,00	-14.957,94
Variaciones del patrimonio neto ejercicio actual	2.960.193,36	2.448.566,83
PATRIMONIO NETO AL FINAL DEL EJERCICIO ACTUAL	2.960.193,36	2.433.608,89

(*) Estado no obligatorio

ESTADO DE FLUJOS DE EFECTIVO (*)	2019	2018
A. Flujos de efectivo de las actividades de explotación	0,00	0,00
B. Flujos de efectivo de las actividades de inversión	0,00	0,00
C. Flujos de efectivo de las actividades de financiación	0,00	0,00
D. Efecto de las variaciones de los tipos de cambio	0,00	0,00
E. AUMENTO/DISMINUCIÓN NETA DEL EFECTIVO	0,00	0,00
Efectivo o equivalentes al inicio del ejercicio	0,00	0,00
Efectivo o equivalentes al final del ejercicio	0,00	0,00

(*) Estado no obligatorio

INDICADORES FINANCIEROS Y PATRIMONIALES	2019	2018
1. RATIO DE LIQUIDEZ INMEDIATA	1,49	1,22
2. RATIO DE ENDEUDAMIENTO	1,76	2,43


Firmado por:	PEDRO PACHECO GONZÁLEZ - Presidente	Fecha: 03-02-2022 13:22:25	
Nº expediente administrativo: 2021-000009 Código Seguro de Verificación (CSV): 9F5E121616199EAC55743A47E934CB36 Comprobación CSV: https://sede.acuentascanarias.org/publico/documento/9F5E121616199EAC55743A47E934CB36			
Fecha de sellado electrónico: 04-02-2022 08:55:38	- 96/110 -	Fecha de emisión de esta copia: 04-02-2022 08:55:43	

Código Seguro de Verificación:	ZAWDPSTPMXAFTQK6Q4BUU7T7DU	Fecha y Hora	04/02/2022 14:05:00	
Normativa	Este documento incorpora firma electrónica de acuerdo al Reglamento (UE) n.º 910/2014 del Parlamento Europeo y del Consejo	Validez del documento	Copia electrónica auténtica	
Firmado por	MARIA PILAR FARIÑA TRAVIZ			
Url de verificación	https://verifirma.grancanaria.com/verifirma/code/ZAWDPSTPMXAFTQK6Q4BUU7T7DU	Página	96/110	

ANEXO 7
Contratación administrativa

CI-22-2020

95

Firmado por:	PEDRO PACHECO GONZÁLEZ - Presidente	Fecha: 03-02-2022 13:22:25	
Nº expediente administrativo: 2021-000009 Código Seguro de Verificación (CSV): 9F5E121616199EAC55743A47E934CB36 Comprobación CSV: https://sede.acuentascanarias.org/publico/documento/9F5E121616199EAC55743A47E934CB36			
Fecha de sellado electrónico: 04-02-2022 08:55:38 - 97/110 - Fecha de emisión de esta copia: 04-02-2022 08:55:43			

Código Seguro de Verificación:	ZAWDPSTPMXAFTQK6Q4BUU7T7DU	Fecha y Hora	04/02/2022 14:05:00	
Normativa	Este documento incorpora firma electrónica de acuerdo al Reglamento (UE) n.º 910/2014 del Parlamento Europeo y del Consejo	Validez del documento	Copia electrónica auténtica	
Firmado por	MARIA PILAR FARIÑA TRAVIZ			
Url de verificación	https://verifirma.grancanaria.com/verifirma/code/ZAWDPSTPMXAFTQK6Q4BUU7T7DU	Página	97/110	

- Procedimiento de adjudicación por tipo de contrato. Número de contratos e importe de adjudicación sin impuestos indirectos (€)

Procedimiento contratación	CABILDO INSULAR DE GRAN CANARIA + ENTIDADES DEPENDIENTES															
	Abierto criterio precio		Abierto criterio múltiples		Abierto simplificado		Abierto simplificado sumario		Negociado sin publicidad		Otros		Contratación menor		Total	
	Nº	Importe adjudicación sin impuestos indirectos	Nº	Importe adjudicación sin impuestos indirectos	Nº	Importe adjudicación sin impuestos indirectos	Nº	Importe adjudicación sin impuestos indirectos	Nº	Importe adjudicación sin impuestos indirectos	Nº	Importe adjudicación sin impuestos indirectos	Nº	Importe adjudicación sin impuestos indirectos	Nº	Importe adjudicación sin impuestos indirectos
Obras	3	1.12.1.869,83	6	8.212.740,39	18	3.773.400,71	1	53405,29	2	715.411,74	4	9.579.414,35	137	1.951.861,70	171	25.408.104,01
Concesión de obras	0	0,00	0	0,00	0	0,00	1	50976,03	0	0,00	0	0,00	0	0,00	1	50.976,03
Suministro	3	30.341.152,81	10	5.824.906,75	7	316.278,07	3	77.827,80	7	249.377,22	1	292.574,42	1.409	2.151.548,92	1.440	39.253.665,99
Contratos gestión servicios públicos	0	0,00	2	5.045.749,53	0	0,00	0	0,00	0	0,00	0	0,00	0	0,00	2	5.045.749,53
Servicios	4	1.746.080,16	37	17.966.396,96	31	980.830,41	14	271.547,90	19	1.498.246,80	0	0,00	6.385	11.968.532,03	6.490	34.431.634,26
Contratos privados	0	0,00	0	0,00	0	0,00	0	0,00	9	963.216,88	2	95.126,61	0	0,00	11	1.058.343,49
Otros	0	0,00	0	0,00	0	0,00	0	0,00	0	0,00	0	0,00	65	178.347,15	65	178.347,15
Total	10	33.209.102,80	55	37.049.793,63	56	5.070.509,19	19	453.570,02	37	3.426.252,64	7	9.967.115,38	7.996	16.250.289,80	8.180	105.426.820,46

CI-22-2020

96

Firmado por: PEDRO PACHECO GONZÁLEZ - Presidente	Fecha: 03-02-2022 13:22:25
Nº expediente administrativo: 2021-000009 Código Seguro de Verificación (CSV): 9F5E121616199EAC55743A47E934CB36 Comprobación CSV: https://sede.acuentascanarias.org/publico/documento/9F5E121616199EAC55743A47E934CB36	
Fecha de sellado electrónico: 04-02-2022 08:55:38 - 98/110 - Fecha de emisión de esta copia: 04-02-2022 08:55:43	



Código Seguro de Verificación:	ZAWDPSTPMXAFTQK6Q4BUU7T7DU	Fecha y Hora	04/02/2022 14:05:00
Normativa	Este documento incorpora firma electrónica de acuerdo al Reglamento (UE) n.º 910/2014 del Parlamento Europeo y del Consejo	Validez del documento	Copia electrónica auténtica
Firmado por	MARIA PILAR FARIÑA TRAVIZ		
Url de verificación	https://verifirma.grancanaria.com/verifirma/code/ZAWDPSTPMXAFTQK6Q4BUU7T7DU	Página	98/110



- Forma de tramitación

Entidad contratante	Tramitación ordinaria		Tramitación urgente		Tramitación emergencia		Total	
	Nº	Importe adjudicación sin impuestos indirectos	Nº	Importe adjudicación sin impuestos indirectos	Nº	Importe adjudicación sin impuestos indirectos	Nº	Importe adjudicación sin impuestos indirectos
Cabildo Insular de Gran Canaria	48	9.146.248,85	17	39.472.884,33	5	9.871.988,77	70	58.491.121,95
Consejo Insular de Aguas de Gran Canaria	8	1.154.925,76	--	--	-	--	8	1.154.925,76
Fundación para la Etnografía y Desarrollo de la Artesanía Canaria (FEDAC)	4	108.058,29	--	--	-	--	4	108.058,29
Instituto de Atención Social y Socio-Sanitaria	24	12.878.234,24	--	--	-	--	24	12.878.234,24
Instituto Insular de Deportes	3	1.221.511,06	--	--	-	--	3	1.221.511,06
Patronato de Turismo de Gran Canaria	10	993.211,88	--	--	-	--	10	993.211,88
Valora Gestión Tributaria	1	66.000,00	--	--	-	--	1	66.000,00
Consorcio Autoridad Única del Transporte Gran Canaria	1	1.046.264,52	--	--	-	--	1	1.046.264,52
Consorcio Emergencias de Gran Canaria	7	770.641,01	--	--	-	--	7	770.641,01
Consorcio Viviendas de Gran Canaria	1	21.500,00	--	--	-	--	1	21.500,00
Consejo Insular de la Energía de Gran Canaria	2	93.757,11	--	--	-	--	2	93.757,11
Centro Atlántico de Arte Moderno, S.A.U	26	5.510.282,82	2	34.000,00	-	--	28	5.544.282,82
Promoción Económica de Gran Canaria S.A.U.	9	5.903.449,57	--	--	-	--	9	5.903.449,57
Sociedad para el Desarrollo de las Telecomunicaciones de Gran Canaria, S.A.U	1	44.098,97	--	--	-	--	1	44.098,97
Fundación Canaria Orquesta Filarmónica de Gran Canaria	6	466.332,52	--	--	-	--	6	466.332,52
Fundación F. Canaria de las Artes Escénicas y de la Música de G.C.	9	373.140,96	--	--	-	--	9	373.140,96
Total	160	39.797.657,56	19	39.506.884,33	5	9.871.988,77	184	89.176.530,66

Firmado por: PEDRO PACHECO GONZALEZ - Presidente	Fecha: 03-02-2022 13:22:25
Nº expediente administrativo: 2021-000009 Código Seguro de Verificación (CSV): 9F5E121616199EAC55743A47E934CB36 Comprobación CSV: https://sede.acuentascanarias.org/publico/documento/9F5E121616199EAC55743A47E934CB36	
Fecha de sellado electrónico: 04-02-2022 08:55:38 - 99/110 - Fecha de emisión de esta copia: 04-02-2022 08:55:43	




Código Seguro de Verificación:	ZAWDPSTPMXAFTQK6Q4BUU7T7DU	Fecha y Hora	04/02/2022 14:05:00
Normativa	Este documento incorpora firma electrónica de acuerdo al Reglamento (UE) n.º 910/2014 del Parlamento Europeo y del Consejo	Validez del documento	Copia electrónica auténtica
Firmado por	MARIA PILAR FARIÑA TRAVIZ		
Url de verificación	https://verifirma.grancanaria.com/verifirma/code/ZAWDPSTPMXAFTQK6Q4BUU7T7DU	Página	99/110



ANEXO 8
Contestación a las alegaciones

CI-22-2020

98

Firmado por:	PEDRO PACHECO GONZÁLEZ - Presidente	Fecha: 03-02-2022 13:22:25	
Nº expediente administrativo: 2021-000009 Código Seguro de Verificación (CSV): 9F5E121616199EAC55743A47E934CB36 Comprobación CSV: https://sede.acuentascanarias.org/publico/documento/9F5E121616199EAC55743A47E934CB36			
Fecha de sellado electrónico: 04-02-2022 08:55:38 - 100/110 - Fecha de emisión de esta copia: 04-02-2022 08:55:43			

Código Seguro de Verificación:	ZAWDPSTPMXAFTQK6Q4BUU7T7DU	Fecha y Hora	04/02/2022 14:05:00	
Normativa	Este documento incorpora firma electrónica de acuerdo al Reglamento (UE) n.º 910/2014 del Parlamento Europeo y del Consejo	Validez del documento	Copia electrónica auténtica	
Firmado por	MARIA PILAR FARIÑA TRAVIZ			
Url de verificación	https://verifirma.grancanaria.com/verifirma/code/ZAWDPSTPMXAFTQK6Q4BUU7T7DU	Página	100/110	

CONTESTACIÓN A LAS ALEGACIONES AL PROYECTO DE INFORME DE FISCALIZACIÓN DE LA CUENTA GENERAL DEL CABILDO INSULAR DE GRAN CANARIA, EJERCICIO 2019.

Con fecha 19 de noviembre de 2021 se recibe escrito de alegaciones al Proyecto de Informe de Fiscalización de la Cuenta General del Cabildo Insular de Gran Canaria, por el Consejero de Hacienda.

Alegación nº 1: referida al apartado 2.2.1. Organización del Control Interno.

Resumen. Con respecto, a que como resultado del control interno no se ha emitido el informe resumen anual de los resultados de control interno que debe elaborar el órgano interventor con ocasión de la aprobación de la cuenta general, y por tanto, tampoco ha elaborado el Presidente de la entidad, el Plan de acción correspondiente de acuerdo con lo previsto en los artículos 37 y 38 del RCI, alegan que el informe resumen anual de los resultados del control interno fue elaborado con fecha 21 de julio de 2020. De dicho informe se dio cuenta al Pleno en sesión ordinaria celebrada el día 31 de julio de 2020 y el informe fue remitido a la IGAE el día 3 de agosto de 2020. A fecha de hoy, no consta la elaboración por parte de la Presidencia el correspondiente Plan de Acción.

Contestación. "El informe resumen será remitido al Pleno, a través del Presidente de la Corporación, y a la Intervención General de la Administración del Estado en el curso del primer cuatrimestre de cada año y contendrá los resultados más significativos derivados de las actuaciones de control financiero y de función interventora realizadas en el ejercicio anterior", por lo que dichas actuaciones no se realizaron el plazo previsto y no se ha elaborado por parte de la Presidencia el correspondiente Plan de Acción.


Alegación nº 2: referida al apartado 3.1. Rendición de la Cuenta General.

Resumen. En relación a que el Presupuesto del ejercicio y su Liquidación han sido aprobados fuera del plazo establecido en el artículo 169 y 191.3 del TRLRHL, respectivamente (Epígrafe 3.1). Se alega que tal y como se justificó en el validador de la Audiencia de Cuentas se trata de una irregularidad no invalidante en los términos del artículo 48.3 de la Ley 39/2015, del Procedimiento Administrativo Común de las Administraciones Públicas: "La realización de actuaciones administrativas fuera del tiempo establecido para ellas sólo implicará la anulabilidad del acto cuando así lo imponga la naturaleza del término o plazo".

Contestación. No es una alegación en sí misma.

CI-22-2020

99

Firmado por:	PEDRO PACHECO GONZÁLEZ - Presidente	Fecha:	03-02-2022 13:22:25	
Nº expediente administrativo: 2021-000009 Código Seguro de Verificación (CSV): 9F5E121616199EAC55743A47E934CB36				
Comprobación CSV: https://sede.acuentascanarias.org/publico/documento/9F5E121616199EAC55743A47E934CB36				
Fecha de sellado electrónico: 04-02-2022 08:55:38		Fecha de emisión de esta copia: 04-02-2022 08:55:43		

Código Seguro de Verificación:	ZAWDPSTPMXAFTQK6Q4BUU7T7DU	Fecha y Hora	04/02/2022 14:05:00	
Normativa	Este documento incorpora firma electrónica de acuerdo al Reglamento (UE) n.º 910/2014 del Parlamento Europeo y del Consejo	Validez del documento	Copia electrónica auténtica	
Firmado por	MARIA PILAR FARIÑA TRAVIZ			
Url de verificación	https://verifirma.grancanaria.com/verifirma/code/ZAWDPSTPMXAFTQK6Q4BUU7T7DU	Página	101/110	

Alegación nº 3: referida al apartado 3.1. Rendición de la Cuenta General.

Resumen. En relación a que la Cuenta General no se ha formado en el plazo legalmente establecido. El informe de la Comisión Especial de Cuentas, el inicio de la exposición pública y su presentación al Pleno así como la aprobación por el mismo de la Cuenta General se han realizado fuera del plazo establecido en el artículo 212 del TRLRHL ajustado al RDL 11/2020, de 31 de marzo (Epígrafe 3.1). Se alega que tal y como se justificó en el validador de la Audiencia de Cuentas se trata de una irregularidad no invalidante en los términos del artículo 48.3 de la Ley 39/2015, del Procedimiento Administrativo Común de las Administraciones Públicas: *"La realización de actuaciones administrativas fuera del tiempo establecido para ellas sólo implicará la anulabilidad del acto cuando así lo imponga la naturaleza del término o plazo"*.

Contestación. No es una alegación.

Alegación nº 4: referida al apartado 4.1. Contratación administrativa.

Resumen: La Corporación no dispone del Plan de Contratación del ejercicio 2019 que se establece en el artículo 28.4 de la LCSP (Epígrafe 4.1). La Corporación ha solicitado a los distintos Servicios que la integran la elaboración del citado Plan para el ejercicio 2022.


Contestación: No es una alegación.

Alegación nº 5: referida al apartado 4.1.2. Contratos menores.

Resumen: Se realizan las siguientes correcciones/alegaciones en relación a 12 contratos menores excluidos cuyo importe no es inferior al establecido en el artículo 118 de la LCSP:

CI-22-2020

100

Firmado por:	PEDRO PACHECO GONZÁLEZ - Presidente	Fecha: 03-02-2022 13:22:25	
Nº expediente administrativo: 2021-000009 Código Seguro de Verificación (CSV): 9F5E121616199EAC55743A47E934CB36 Comprobación CSV: https://sede.acuentascanarias.org/publico/documento/9F5E121616199EAC55743A47E934CB36			
Fecha de sellado electrónico: 04-02-2022 08:55:38 - 102/110 - Fecha de emisión de esta copia: 04-02-2022 08:55:43			

Código Seguro de Verificación:	ZAWDPSTPMXAFTQK6Q4BUU7T7DU	Fecha y Hora	04/02/2022 14:05:00	
Normativa	Este documento incorpora firma electrónica de acuerdo al Reglamento (UE) n.º 910/2014 del Parlamento Europeo y del Consejo	Validez del documento	Copia electrónica auténtica	
Firmado por	MARIA PILAR FARIÑA TRAVIZ			
Url de verificación	https://verifirma.grancanaria.com/verifirma/code/ZAWDPSTPMXAFTQK6Q4BUU7T7DU	Página	102/110	

Entidad Contratante	Referencia	Tipo de Contrato	Precio de adjudicación (sin I.V.A y otros impuestos indirectos)	Alegaciones
Cabildo Insular de Gran Canaria	MAMB-19-M_351	Servicios	37.530,00	Contrato de Obras
Cabildo Insular de Gran Canaria	MAMB-19-M_405	Servicios	24.081,48	Contrato de Obras
Cabildo Insular de Gran Canaria	MCIN-19-M_MCI0222	Obras	44.015,63	Debe suprimirse de la RAC. Es la certificación de un contrato.
Cabildo Insular de Gran Canaria	AAGG-19-M_0004	Servicios	20.779,34	Se acepta, No se excluye.
Patronato de Turismo de Gran Canaria	PTUR-19-M_52019000002671	Servicios	27.625,00	Debe suprimirse de la RAC. Es un Convenio.
Patronato de Turismo de Gran Canaria	PTUR-19-M_52019000001692	Servicios	75.000,00	Debe suprimirse de la RAC. Es un Convenio.
Patronato de Turismo de Gran Canaria	PTUR-19-M_52019000002316	Servicios	61.032,86	Debe suprimirse de la RAC. Contrato no menor
Patronato de Turismo de Gran Canaria	PTUR-19-M_52019000002568	Servicios	37.383,18	Debe suprimirse de la RAC. Contrato no menor
Patronato de Turismo de Gran Canaria	PTUR-19-M_52019000001695	Servicios	23.364,49	Debe suprimirse de la RAC. Contrato de ejercicios anteriores.
Patronato de Turismo de Gran Canaria	PTUR-19-M_52019000003243	Servicios	46.250,00	Debe suprimirse de la RAC. Es una Subvención.
Instituto de Atención Social y Socio-Sanitaria	IASS-19-M_5426/2019	Otros	22.049,75	Obras
Centro Atlántico de Arte Moderno, S.A.U	CAAM-19-M_CAAM-19000162	Servicios	15.000,00	Error cuantía 14.084,51

Contestación: Se excluyen 7 contratos; uno del Cabildo Insular de Gran Canaria uno corresponde a la certificación de un contrato por lo que debe suprimirse de la RAC. Los seis restantes son del Patronato de Turismo; dos son convenios, uno es una subvención, uno corresponde a contratos de ejercicios anteriores, y dos no son contratos menores.


Asimismo alegan que en tres contratos menores hubo un error al cargar la información de la plataforma y se trata en realidad de contratos de obras (MAMB-19-M_351, MAMB-19-M_405 y IASS-19-M_5426/2019. En otro del Centro Atlántico de Arte Moderno, S.A.U hubo un error en la cuantía (CAAM-19-M_CAAM-19000162) y otro del Cabildo Insular supera el límite previsto en el artículo 118. LCSP debido a lo previsto en la disposición adicional novena de la LCSP.

Alegación nº 6: referida al apartado 4.1.3.Extractos de expedientes.

Resumen: En relación que la relación anual contempla 29 contratos que superan los umbrales previstos en la Instrucción, de los cuales no se han remitido el extracto del expediente de dos contratos. Alegan que dichos extractos se remitieron en las fechas que se detallan a continuación:

CI-22-2020

101

Firmado por:	PEDRO PACHECO GONZÁLEZ - Presidente	Fecha: 03-02-2022 13:22:25	
Nº expediente administrativo: 2021-000009 Código Seguro de Verificación (CSV): 9F5E121616199EAC55743A47E934CB36 Comprobación CSV: https://sede.acuentascanarias.org/publico/documento/9F5E121616199EAC55743A47E934CB36			
Fecha de sellado electrónico: 04-02-2022 08:55:38 - 103/110 - Fecha de emisión de esta copia: 04-02-2022 08:55:43			

Código Seguro de Verificación:	ZAWDPSTPMXAFTQK6Q4BUU7T7DU	Fecha y Hora	04/02/2022 14:05:00	
Normativa	Este documento incorpora firma electrónica de acuerdo al Reglamento (UE) n.º 910/2014 del Parlamento Europeo y del Consejo	Validez del documento	Copia electrónica auténtica	
Firmado por	MARIA PILAR FARIÑA TRAVIZ			
Url de verificación	https://verifirma.grancanaria.com/verifirma/code/ZAWDPSTPMXAFTQK6Q4BUU7T7DU	Página	103/110	

Entidad contratante	Número de Referencia del Contrato	Tipo de Contrato	Precio de adjudicación (sin I.V.A y otros impuestos indirectos)	Fecha de remisión
Instituto de Atención Social y Socio-Sanitaria	42/2018	Servicios	968.924,00	09/03/2020
Instituto Insular de Deportes	EXP-ABOB-0002-2018	Obras	795.068,46	21/10/2021

Contestación: Se acepta la alegación. No obstante hay un error en la plataforma de rendición, al cargar la información del extracto del expediente correspondiente al Instituto de Atención Social y Socio-Sanitaria en la que consta que la fecha de formalización es el 01/08/2018. No obstante, se comprueba el contrato formalizado que se adjunta y se verifica que la fecha de formalización es del 01/08/2019.

Alegación nº 7: referida al apartado 2.2.1. Organización del Control Interno.

Resumen: Alegan que en el ejercicio 2019 no se realizó auditoría de cuentas a organismos autónomos y consorcios. Teniendo en cuenta que en esos entes se desarrollan las funciones de control interno por la Intervención, se consideró prioritario centrar las auditorías en sociedades y fundaciones. Además como se trata de una obligación reciente (según la Disposición Transitoria Única del Real Decreto 424/2017, de 28 de abril, por el que se regula el régimen jurídico del control interno en las entidades del Sector Público Local, el primer ejercicio de realización es el de 2019) está pendiente de realizarse un reajuste en los recursos humanos de la Intervención insular para poder atender todas las obligaciones derivadas de la citada norma.

Contestación: No es una alegación en sí misma.

Alegación nº 8: referida al apartado 3.3. Entidades dependientes.


Resumen: Con respecto al Instituto de Atención Social Socio-sanitaria la documentación complementaria de tesorería de alguna de las certificaciones de las entidades bancarias no está referida a fin de ejercicio.

Se ha verificado que efectivamente se incluyó erróneamente un certificado de 30 de noviembre de 2019. Se ha subido a la plataforma de la Audiencia y remitido el certificado nuevo.

Contestación: Se verifica que se aporta en alegaciones a través de la Plataforma la certificación bancaria a 31 de diciembre de 2019, suprimiendo dicha incidencia del Informe.

CI-22-2020

102

Firmado por:	PEDRO PACHECO GONZÁLEZ - Presidente	Fecha:	03-02-2022 13:22:25
Nº expediente administrativo: 2021-000009 Código Seguro de Verificación (CSV): 9F5E121616199EAC55743A47E934CB36 Comprobación CSV: https://sede.acuentascanarias.org/publico/documento/9F5E121616199EAC55743A47E934CB36			
Fecha de sellado electrónico:	04-02-2022 08:55:38	Fecha de emisión de esta copia:	

Código Seguro de Verificación:	ZAWDPSTPMXAFTQK6Q4BUU7T7DU	Fecha y Hora	04/02/2022 14:05:00
Normativa	Este documento incorpora firma electrónica de acuerdo al Reglamento (UE) n.º 910/2014 del Parlamento Europeo y del Consejo	Validez del documento	Copia electrónica auténtica
Firmado por	MARIA PILAR FARIÑA TRAVIZ		
Url de verificación	https://verifirma.grancanaria.com/verifirma/code/ZAWDPSTPMXAFTQK6Q4BUU7T7DU	Página	104/110



Alegación nº 9: referida al apartado 3.3. Entidades dependientes.

Resumen: En relación al Consorcio Autoridad Única del Transporte de Gran Canaria, que en la documentación complementaria de tesorería no constan las actas de arqueo de las existencias en Caja referidas a fin de ejercicio, exigidas por la Instrucción de Contabilidad Local que le resulta de aplicación, se aportan a través del aplicativo.

Contestación: Se verifica que se aporta en alegaciones a través de la Plataforma el acta de arqueo, por lo que se modifica el cuerpo del Informe.

Alegación nº 10: referida al apartado 3.3. Entidades dependientes.

Resumen: En cuanto a que en las cuentas anuales de la Sociedad para el Desarrollo de Telecomunicaciones de Gran Canaria, SAU, el importe de A) "Activo Corriente" del Activo del Balance no coincide con la suma de todos los epígrafes que lo componen. Asimismo, el importe del "Total Activo" del Balance no coincide con la suma de todos los epígrafes que lo componen alegan que la diferencia de 30 euros se debe a la existencia de un error material en la suma del activo corriente, cuyo importe correcto sería 1.772.051,79 euros.

Contestación: Dicha incidencia se ha analizado en la Plataforma de Rendición de cuentas.

Alegación nº 11: referida al apartado 3.3. Entidades dependientes.

Resumen: Asimismo, en las cuentas anuales de Centro Atlántico de Arte Moderno, SAU, el importe "Total de Ingresos y gastos reconocidos" del Estado de ingresos y gastos reconocidos en el Estado de cambios en el patrimonio neto no coincide con la suma del importe de A) Resultado de la cuenta de pérdidas y ganancias, B) total de ingresos y gastos imputados directamente al patrimonio neto y C) total transferencias a la cuenta de pérdidas y ganancias, hacen constar que hay un error material en la suma de 0,01euros y por eso no cuadra.


Contestación: Dicha incidencia se ha analizado en la Plataforma de Rendición de cuentas.

Alegación nº 12: referida al apartado 2.1. Organización del Cabildo Insular.

Resumen: Respecto, a que no consta en el censo del Cabildo Insular, una Institución oficial dependiente del Cabildo Insular de Gran Canaria que tiene personalidad jurídica propia e independiente pero no ha adoptado una forma jurídica concreta, INFECAR ni la Fundación Canaria Gran Canaria Convention Bureau, y por tanto no se han remitido las cuentas anuales

CI-22-2020

103

Firmado por:	PEDRO PACHECO GONZÁLEZ - Presidente	Fecha: 03-02-2022 13:22:25	
Nº expediente administrativo: 2021-000009 Código Seguro de Verificación (CSV): 9F5E121616199EAC55743A47E934CB36			
Comprobación CSV: https://sede.acuentascanarias.org/publico/documento/9F5E121616199EAC55743A47E934CB36			
Fecha de sellado electrónico: 04-02-2022 08:55:38		- 105/110 -	Fecha de emisión de esta copia: 04-02-2022 08:55:43

Código Seguro de Verificación:	ZAWDPSTPMXAFTQK6Q4BUU7T7DU	Fecha y Hora	04/02/2022 14:05:00	
Normativa	Este documento incorpora firma electrónica de acuerdo al Reglamento (UE) n.º 910/2014 del Parlamento Europeo y del Consejo	Validez del documento	Copia electrónica auténtica	
Firmado por	MARIA PILAR FARIÑA TRAVIZ			
Url de verificación	https://verifirma.grancanaria.com/verifirma/code/ZAWDPSTPMXAFTQK6Q4BUU7T7DU	Página	105/110	

correspondientes, ponen de manifiesto que dado que en el año 2019 dichas cuentas no formaron parte de la Cuenta General del Cabildo de Gran Canaria no se pueden remitir a la Audiencia de Cuentas por el aplicativo establecido al efecto. No obstante lo anterior, siguiendo el criterio de la Audiencia de Cuentas alegan que procederán a dar de alta a dichas entidades en el citado aplicativo y a incluir sus cuentas en la Cuenta del Cabildo del ejercicio 2020 actualmente en tramitación.

Contestación: Las cuentas de dichas entidades se remiten en alegaciones en papel como documentación adjunta a estas alegaciones, se mantiene la misma en el cuerpo del Informe, aunque se especifica que dichas cuentas se remiten en papel.


Alegación nº 13: referida al apartado 4.1. Contratación administrativa.

Resumen: Se realizan correcciones/alegaciones a lo expuesto en este apartado sobre los 63 contratos excluidos vía papel. Se señala que se debería rectificar la RAC en el sentido expuesto y efectuar un nuevo envío a través de la PRTCEL. Hemos habilitado la versión de trabajo de la RAC 2019 para proceder según lo expuesto sin que haya resultado posible ya que en la misma han desaparecido contratos menores y mayores de la RAC (Del Cabildo de Gran Canaria han desaparecido 5 contratos mayores y todos los contratos menores), por lo que no puede trabajarse con ella. Esto se ha comunicado a soporte a usuarios de la PRTCEL (fecha registro incidencia 16/11/21 a las 19:47:39) sin que se haya solventado la incidencia. Se solicita que cierren la RAC 2019 (no podemos remitirla como está al faltar contratos remitidos en plazo).

Denominación entidad	Referencia	Tipo de Contrato	Importe adjudicación (€)	Observaciones	Alegaciones
Cabildo Insular de Gran Canaria	OOPP-19-M_029/2018	Servicios	12.510,47	Formalizado ej. anterior	Se mantiene en la RAC. Error al cumplimentar la información.
Cabildo Insular de Gran Canaria	OOPP-19-M_031/2018	Obras	39.891,33	Formalizado ej. anterior	Se mantiene en la RAC. Error al cumplimentar la información.
Cabildo Insular de Gran Canaria	OOPP-19-M_XP0400/2019	Servicios	14.500,00	Formalizado ej. anterior	Se mantiene en la RAC. Error al cumplimentar la información.
Cabildo Insular de Gran Canaria	AGRI-19-M_XP0653/2019	Suministro	60,64	Formalizado ej. anterior	Se mantiene en la RAC. Error al cumplimentar la información.
Cabildo Insular de Gran Canaria	AGRI-19-M_XP0726/2019	Suministro	3.201,07	Formalizado ej. anterior	Se mantiene en la RAC. Error al cumplimentar la información.
Cabildo Insular de Gran Canaria	AGRI-19-M_XP0750/2019	Suministro	199,64	Formalizado ej. anterior	Se mantiene en la RAC. Error al cumplimentar la información.

CI-22-2020

104


Firmado por:	PEDRO PACHECO GONZÁLEZ - Presidente	Fecha:	03-02-2022 13:22:25	
Nº expediente administrativo: 2021-000009 Código Seguro de Verificación (CSV): 9F5E121616199EAC55743A47E934CB36 Comprobación CSV: https://sede.acuentascanarias.org/publico/documento/9F5E121616199EAC55743A47E934CB36				
Fecha de sellado electrónico: 04-02-2022 08:55:38		Fecha de emisión de esta copia: 04-02-2022 08:55:43		

Código Seguro de Verificación:	ZAWDPSTPMXAFTQK6Q4BUU7T7DU	Fecha y Hora	04/02/2022 14:05:00	
Normativa	Este documento incorpora firma electrónica de acuerdo al Reglamento (UE) n.º 910/2014 del Parlamento Europeo y del Consejo	Validez del documento	Copia electrónica auténtica	
Firmado por	MARIA PILAR FARIÑA TRAVIZ			
Url de verificación	https://verifirma.grancanaria.com/verifirma/code/ZAWDPSTPMXAFTQK6Q4BUU7T7DU	Página	106/110	

Denominación entidad	Referencia	Tipo de Contrato	Importe adjudicación (€)	Observaciones	Alegaciones
Cabildo Insular de Gran Canaria	AGRI-19-M_XP0840/2019	Suministro	347,25	Formalizado ej. anterior	Se mantiene en la RAC. Error al cumplimentar la información.
Cabildo Insular de Gran Canaria	EDUC-19-M_XP0932/2019	Servicios	72,38	Formalizado ej. anterior	Se mantiene en la RAC. Error al cumplimentar la información.
Cabildo Insular de Gran Canaria	INDU-19-M_XP0074/2019	Servicios	13.084,12	Formalizado ej. anterior	Se mantiene en la RAC. Error al cumplimentar la información.
Cabildo Insular de Gran Canaria	INDU-19-M_XP0147/2019	Servicios	3.210,00	Formalizado ej. anterior	Se mantiene en la RAC. Error al cumplimentar la información.
Cabildo Insular de Gran Canaria	INDU-19-M_XP0150/2019	Servicios	1.500,00	Formalizado ej. anterior	Se mantiene en la RAC. Error al cumplimentar la información.
Cabildo Insular de Gran Canaria	INDU-19-M_XP0151/2019	Servicios	1.070,00	Formalizado ej. anterior	Se mantiene en la RAC. Error al cumplimentar la información.
Cabildo Insular de Gran Canaria	MUSE-19-M_XP0397/2019	Servicios	240	Formalizado ej. anterior	Se mantiene en la RAC. Error al cumplimentar la información.
Cabildo Insular de Gran Canaria	MUSE-19-M_XP0562/2019	Servicios	350	Formalizado ej. anterior	Se mantiene en la RAC. Error al cumplimentar la información.
Cabildo Insular de Gran Canaria	MUSE-19-M_XP0614/2019	Suministro	1.434,33	Formalizado ej. anterior	Se mantiene en la RAC. Error al cumplimentar la información.
Cabildo Insular de Gran Canaria	MUSE-19-M_XP0615/2019	Suministro	633,64	Formalizado ej. anterior	Se mantiene en la RAC. Error al cumplimentar la información.
Cabildo Insular de Gran Canaria	MUSE-19-M_XP0836/2019	Servicios	1.097,80	Formalizado ej. anterior	Se mantiene en la RAC. Error al cumplimentar la información.
Cabildo Insular de Gran Canaria	MUSE-19-M_XP0866/2019	Suministro	48,49	Formalizado ej. anterior	Se mantiene en la RAC. Error al cumplimentar la información.
Cabildo Insular de Gran Canaria	MUSE-19-M_XP0890/2019	Suministro	139,42	Formalizado ej. anterior	Se mantiene en la RAC. Error al cumplimentar la información.
Cabildo Insular de Gran Canaria	MUSE-19-M_XP0897/2019	Servicios	2.250,00	Formalizado ej. anterior	Se mantiene en la RAC. Error al cumplimentar la información.
Cabildo Insular de Gran Canaria	MUSE-19-M_XP0901/2019	Servicios	1.299,00	Formalizado ej. anterior	Se mantiene en la RAC. Error al cumplimentar la información.
Cabildo Insular de Gran Canaria	MUSE-19-M_XP0904/2019	Servicios	1.047,00	Formalizado ej. anterior	Se mantiene en la RAC. Error al cumplimentar la información.

CI-22-2020

105

Firmado por:	PEDRO PACHECO GONZÁLEZ - Presidente	Fecha:	03-02-2022 13:22:25	
Nº expediente administrativo: 2021-000009 Código Seguro de Verificación (CSV): 9F5E121616199EAC55743A47E934CB36 Comprobación CSV: https://sede.acuentascanarias.org/publico/documento/9F5E121616199EAC55743A47E934CB36				
Fecha de sellado electrónico:	04-02-2022 08:55:38	- 107/110 -		Fecha de emisión de esta copia:


Código Seguro de Verificación:	ZAWDPSTPMXAFTQK6Q4BUU7T7DU	Fecha y Hora	04/02/2022 14:05:00
Normativa	Este documento incorpora firma electrónica de acuerdo al Reglamento (UE) n.º 910/2014 del Parlamento Europeo y del Consejo	Validez del documento	Copia electrónica auténtica
Firmado por	MARIA PILAR FARIÑA TRAVIZ		
Url de verificación	https://verifirma.grancanaria.com/verifirma/code/ZAWDPSTPMXAFTQK6Q4BUU7T7DU	Página	107/110



Denominación entidad	Referencia	Tipo de Contrato	Importe adjudicación (€)	Observaciones	Alegaciones
Cabildo Insular de Gran Canaria	MUSE-19-M_XP0908/2019	Servicios	467,44	Formalizado ej. anterior	Se mantiene en la RAC. Error al cumplimentar la información.
Cabildo Insular de Gran Canaria	MUSE-19-M_XP0913/2019	Servicios	1.986,30	Formalizado ej. anterior	Se mantiene en la RAC. Error al cumplimentar la información.
Cabildo Insular de Gran Canaria	MUSE-19-M_XP0918/2019	Servicios	1.459,00	Formalizado ej. anterior	Se mantiene en la RAC. Error al cumplimentar la información.
Cabildo Insular de Gran Canaria	MUSE-19-M_XP0919/2019	Servicios	330,58	Formalizado ej. anterior	Se mantiene en la RAC. Error al cumplimentar la información.
Fundación para la Etnografía y Desarrollo de la Artesanía Canaria (FEDAC)	FEDA-19-M_82019000308	Servicios	12.150,00	Formalizado ej. anterior	Debe eliminarse de la RAC.
Consejo Insular de la Energía de Gran Canaria	2019/SV-05	Servicios	8.586,99	Formalizado ej. anterior	Se mantiene en la RAC. Error al cumplimentar la información.
Consejo Insular de Aguas de Gran Canaria	CIAG-19-M_Cont-7/2020	Servicios	800,01	Formalizado ej. posterior	Se mantiene en la RAC. Error al cumplimentar la información.
Consejo Insular de Aguas de Gran Canaria	CIAG-19-M_Cont-9/2020	Servicios	146,64	Formalizado ej. posterior	Se mantiene en la RAC. Error al cumplimentar la información.
Consejo Insular de Aguas de Gran Canaria	CIAG-19-M_Cont-12/2020	Suministro	126,01	Formalizado ej. posterior	Se mantiene en la RAC. Error al cumplimentar la información.
Consejo Insular de Aguas de Gran Canaria	CIAG-19-M_Cont-16/2020	Servicios	600,01	Formalizado ej. posterior	Se mantiene en la RAC. Error al cumplimentar la información.
Consejo Insular de Aguas de Gran Canaria	CIAG-19-M_Cont-17/2020	Servicios	1.390,01	Formalizado ej. posterior	Se mantiene en la RAC. Error al cumplimentar la información.
Consejo Insular de Aguas de Gran Canaria	CIAG-19-M_Cont-18/2020	Servicios	8.346,21	Formalizado ej. posterior	Se mantiene en la RAC. Error al cumplimentar la información.
Consejo Insular de Aguas de Gran Canaria	CIAG-19-M_Cont-19/2020	Servicios	2.512,09	Formalizado ej. posterior	Se mantiene en la RAC. Error al cumplimentar la información.
Consejo Insular de Aguas de Gran Canaria	CIAG-19-M_Cont-015/20	Servicios	14.900,01	Formalizado ej. posterior	Se mantiene en la RAC. Error al cumplimentar la información.
Consejo Insular de Aguas de Gran Canaria	CIAG-19-M_Cont-29/2020	Suministro	2.816,91	Formalizado ej. posterior	Se mantiene en la RAC. Error al cumplimentar la información.
Consejo Insular de Aguas de Gran Canaria	CIAG-19-M_Cont-30/2020	Servicios	1.848,01	Formalizado ej. posterior	Se mantiene en la RAC. Error al cumplimentar la información.
Consejo Insular de Aguas de Gran Canaria	CIAG-19-M_Cont-40/2020	Servicios	300,01	Formalizado ej. posterior	Se mantiene en la RAC. Error al cumplimentar la información.

CI-22-2020

106

Firmado por:	PEDRO PACHECO GONZÁLEZ - Presidente	Fecha:	03-02-2022 13:22:25	
Nº expediente administrativo: 2021-000009 Código Seguro de Verificación (CSV): 9F5E121616199EAC55743A47E934CB36 Comprobación CSV: https://sede.acuentascanarias.org/publico/documento/9F5E121616199EAC55743A47E934CB36				
Fecha de sellado electrónico:	04-02-2022 08:55:38	- 108/110 -		Fecha de emisión de esta copia:


Código Seguro de Verificación:	ZAWDPSTPMXAFTQK6Q4BUU7T7DU	Fecha y Hora	04/02/2022 14:05:00
Normativa	Este documento incorpora firma electrónica de acuerdo al Reglamento (UE) n.º 910/2014 del Parlamento Europeo y del Consejo	Validez del documento	Copia electrónica auténtica
Firmado por	MARIA PILAR FARIÑA TRAVIZ		
Url de verificación	https://verifirma.grancanaria.com/verifirma/code/ZAWDPSTPMXAFTQK6Q4BUU7T7DU	Página	108/110



Denominación entidad	Referencia	Tipo de Contrato	Importe adjudicación (€)	Observaciones	Alegaciones
Consejo Insular de Aguas de Gran Canaria	CIAG-19-M_Cont-46/2020	Servicios	14.996,46	Formalizado ej. posterior	Se mantiene en la RAC. Error al cumplimentar la información.
Consejo Insular de Aguas de Gran Canaria	CIAG-19-M_Cont-48/2020	Suministro	262,01	Formalizado ej. posterior	Se mantiene en la RAC. Error al cumplimentar la información.
Consejo Insular de Aguas de Gran Canaria	CIAG-19-M_Cont-68/2020	Suministro	1.052,11	Formalizado ej. posterior	Se mantiene en la RAC. Error al cumplimentar la información.
Consejo Insular de Aguas de Gran Canaria	CIAG-19-M_Cont-69/2020	Servicios	11.055,22	Formalizado ej. posterior	Se mantiene en la RAC. Error al cumplimentar la información.
Consejo Insular de Aguas de Gran Canaria	CIAG-19-M_Cont-102/2020	Suministro	121,01	Formalizado ej. posterior	Se mantiene en la RAC. Error al cumplimentar la información.
Consejo Insular de Aguas de Gran Canaria	CIAG-19-M_Cont-114/2020	Suministro	6.073,81	Formalizado ej. posterior	Se mantiene en la RAC. Error al cumplimentar la información.
Consejo Insular de Aguas de Gran Canaria	CIAG-19-M_Cont-118/2020	Servicios	4.190,88	Formalizado ej. posterior	Se mantiene en la RAC. Error al cumplimentar la información.
Fundación Canaria Orquesta Filarmónica de GC	FCOF-19-M_RUMA-1432-2019	Servicios	2.172,10	Formalizado ej. posterior	Debe eliminarse de la RAC.
Fundación Canaria Orquesta Filarmónica de GC	FCOF-19-M_LLMM-1373-2019	Servicios	2,18	Formalizado ej. posterior	Debe eliminarse de la RAC.
Fundación Canaria Orquesta Filarmónica de GC	FCOF-19-M_LLMM-1374-2019	Servicios	6,92	Formalizado ej. posterior	Debe eliminarse de la RAC.
Fundación Canaria Orquesta Filarmónica de GC	FCOF-19-M_TTMM-1388-2019	Servicios	60,97	Formalizado ej. posterior	Debe eliminarse de la RAC.
Fundación Canaria Orquesta Filarmónica de GC	FCOF-19-M_PERC-3-2019	Otros	4.438,68	Formalizado ej. anterior	Debe eliminarse de la RAC.
Fundación Canaria Orquesta Filarmónica de GC	FCOF-19-M_REPA-13-2019	Servicios	1.075,00	Formalizado ej. anterior	Debe eliminarse de la RAC.
Fundación Canaria Orquesta Filarmónica de GC	FCOF-19-M_PUPU-272-2019	Servicios	155,00	Formalizado ej. anterior	Debe eliminarse de la RAC.
Fundación Canaria de las Artes Escénicas y de la Música de G.C.	1	Servicios	588,31	Formalizado ej. posterior	Se mantiene en la RAC. Error al cumplimentar la información.
Fundación Canaria para el Fomento del Transporte Especial Adaptado	FCTR-19-M_2/2019	Suministro	8.249,71	Formalizado ej. anterior	Se mantiene en la RAC. Error al cumplimentar la información.
Fundación Canaria Nanino Díaz Cutillas	FCNA-19-M_001	Servicios	4.380,00	Formalizado ej. anterior	Debe eliminarse de la RAC.
Fundación Canaria Nanino Díaz Cutillas	FCNA-19-M_036	Servicios	365,00	Formalizado ej. anterior	Debe eliminarse de la RAC.
Fundación Canaria Nanino Díaz Cutillas	FCNA-19-M_063	Servicios	7.185,00	Formalizado ej. anterior	Debe eliminarse de la RAC.
Fundación Canaria Nanino Díaz Cutillas	FCNA-19-M_064	Servicios	1.150,00	Formalizado ej. anterior	Debe eliminarse de la RAC.
Fundación Canaria Nanino Díaz Cutillas	FCNA-19-M_065	Servicios	3.508,00	Formalizado ej. anterior	Debe eliminarse de la RAC.
Fundación Canaria Nanino Díaz Cutillas	FCNA-19-M_066	Servicios	2.265,66	Formalizado ej. anterior	Debe eliminarse de la RAC.

CI-22-2020

107

Firmado por: PEDRO PACHECO GONZÁLEZ - Presidente	Fecha: 03-02-2022 13:22:25	
Nº expediente administrativo: 2021-000009 Código Seguro de Verificación (CSV): 9F5E121616199EAC55743A47E934CB36 Comprobación CSV: https://sede.acuentascanarias.org/publico/documento/9F5E121616199EAC55743A47E934CB36		
Fecha de sellado electrónico: 04-02-2022 08:55:38	- 109/110 - Fecha de emisión de esta copia: 04-02-2022 08:55:43	

Código Seguro de Verificación:	ZAWDPSTPMXAFTQK6Q4BUU7T7DU	Fecha y Hora	04/02/2022 14:05:00	
Normativa	Este documento incorpora firma electrónica de acuerdo al Reglamento (UE) n.º 910/2014 del Parlamento Europeo y del Consejo	Validez del documento	Copia electrónica auténtica	
Firmado por	MARIA PILAR FARIÑA TRAVIZ			
Url de verificación	https://verifirma.grancanaria.com/verifirma/code/ZAWDPSTPMXAFTQK6Q4BUU7T7DU	Página	109/110	

Contestación: Alegan que deben mantenerse en la RAC 47 contratos menores debido a errores al cargar la fecha de aprobación del gasto, en la Plataforma. Los 14 contratos menores restantes deben eliminarse de la RAC correspondiendo uno al OAAA Fundación para la Etnografía y Desarrollo de la Artesanía Canaria (FEDAC), seis a la Fundación Canaria Nanino Díaz Cutillas y siete a la Fundación Canaria Orquesta Filarmónica de Gran Canaria.

Alegación nº 14: referida al apartado 2.2. Control interno.

Resumen: No se adjuntan a través de la PRTCEL los informes de auditoría de cumplimiento de la Institución Ferial de Canarias, Ferrocarriles de Gran Canaria, SA y de la Fundación Canaria Gran Canaria Convention Bureau.


Se ha subido a la Plataforma de Rendición de Cuentas el informe de la Sociedad Ferrocarriles de Gran Canaria (que incluye conjuntamente el año 2019-2020). Por los motivos que se han expuesto se remiten en papel los informes de la Institución Ferial de Canarias y de la Fundación Canaria Gran Canaria Convention Bureau.

Contestación: Se aporta en alegaciones dicha documentación, vía plataforma el informe de auditoría de la Sociedad Ferrocarriles de Gran Canaria, SA y en papel los de La Institución Ferial de Canarias y de la Fundación Canaria Gran Canaria Convention Bureau, lo cual se especifica en el Informe.

Con fecha 4 de noviembre, el Cabildo remite un segundo envío de la Cuenta a través de la Plataforma de Rendición de Cuentas, solventando las incidencias que se hacen referencia en los párrafos anteriores. Asimismo, el 3 de diciembre realizan un segundo envío de la relación anual de contratos corrigiendo las incidencias descritas en el capítulo 4 del Informe.

CI-22-2020

108

Firmado por:	PEDRO PACHECO GONZÁLEZ - Presidente	Fecha: 03-02-2022 13:22:25	
Nº expediente administrativo: 2021-000009 Código Seguro de Verificación (CSV): 9F5E121616199EAC55743A47E934CB36 Comprobación CSV: https://sede.acuentascanarias.org/publico/documento/9F5E121616199EAC55743A47E934CB36			
Fecha de sellado electrónico: 04-02-2022 08:55:38 - 110/110 - Fecha de emisión de esta copia: 04-02-2022 08:55:43			

Código Seguro de Verificación:	ZAWDPSTPMXAFTQK6Q4BUU7T7DU	Fecha y Hora	04/02/2022 14:05:00	
Normativa	Este documento incorpora firma electrónica de acuerdo al Reglamento (UE) n.º 910/2014 del Parlamento Europeo y del Consejo	Validez del documento	Copia electrónica auténtica	
Firmado por	MARIA PILAR FARIÑA TRAVIZ			
Url de verificación	https://verifirma.grancanaria.com/verifirma/code/ZAWDPSTPMXAFTQK6Q4BUU7T7DU	Página	110/110	