

**INFORME DEFINITIVO DE FISCALIZACIÓN DE LA CUENTA GENERAL
DEL EJERCICIO 2018 DEL CABILDO INSULAR DE GRAN CANARIA**

En el ejercicio de la función fiscalizadora que establece el artículo 11, apartado b) de la Ley Territorial 4/1989, de 2 de mayo, de la Audiencia de Cuentas de Canarias, y en virtud del artículo 223 del Texto Refundido de la Ley Reguladora de las Haciendas Locales, aprobado por el Real Decreto Legislativo 2/2004, de 5 marzo (en adelante, TRLRHL), en base a las cuentas anuales integrantes de la Cuenta General del EJERCICIO ECONÓMICO DE 2018, esta Audiencia de Cuentas emite el presente Informe definitivo.

En este Informe se recoge el resultado de la fiscalización de la Cuenta General, el análisis económico-financiero de las cuentas anuales del propio cabildo insular, así como otros aspectos relativos a:



- El sistema de control interno.
- Los acuerdos y resoluciones contrarios a reparos formulados por los interventores locales, anomalías detectadas en materia de ingresos, y acuerdos adoptados con omisión del trámite de fiscalización previa.
- La relación anual de los contratos formalizados en el ejercicio.
- La relación anual de los convenios celebrados por la entidad en el ejercicio.

La relación de entidades dependientes o adscritas del Cabildo Insular en el ejercicio, es la siguiente:

| Tipo de entidad | Denominación |
|---|--|
| Organismos autónomos (en adelante, OAAA) | Fundación para la Etnografía y el Desarrollo de la Artesanía Canaria |
| | Patronato de Turismo de Gran Canaria |
| | Consejo Insular de Aguas de Gran Canaria |
| | Instituto Insular de Deportes |
| | Instituto de Atención Social y Socio-Sanitario |
| | Valora Gestión Tributaria |
| Consortios adscritos | Consortio Gando, Parque Aeroportuario de Actividades de Gran Canaria |
| | Consortio Viviendas de Gran Canaria |
| | Consortio Autoridad Única del Transporte de Gran Canaria |
| | Consortio de Emergencias de Gran Canaria |
| Entidad pública empresarial (en adelante, EPE) | Consejo Insular de Energía de Gran Canaria |

| Tipo de entidad | Denominación |
|--|--|
| Sociedades mercantiles (en adelante, SSMM) (100 %) | Centro Atlántico de Arte Moderno, SAU |
| | Sociedad Promoción Económica de Gran Canaria, SAU |
| | Mataderos Insulares de Gran Canaria, SLU |
| | Sociedad para el Desarrollo de las Telecomunicaciones de Gran Canaria, SAU |
| | Ferrocarriles de Gran Canaria, SAU |
| | Club Baloncesto Gran Canaria Claret, SAD (Fundación Canaria del Deporte) |
| Unidades dependientes (regla 48.1.c ICAL) | Fundación Canaria de las Artes Escénicas y de la Música de Gran Canaria |
| | Fundación Canaria del Deporte |
| | Fundación Canaria para el Fomento del Transporte Especial Adaptado |
| | Fundación Canaria Nanino Díaz Cutillas |
| | Fundación Canaria Orquesta Filarmónica de Gran Canaria |
| | Asociación Mixta de Compensación del Polígono Industrial Arinaga |

No se ha incluido la Institución Ferial de Canarias (INFECAR), que siendo una institución oficial dependiente del Cabildo Insular de Gran Canaria no ha adoptado una forma jurídica concreta, si bien de conformidad con lo dispuesto en el artículo 85 y 87 de la Ley 7/1985, de 2 de abril, reguladora de las Bases de Régimen Local, debería adoptar alguna de las formas previstas en los citados artículos.

| | | |
|--|--|---|
| El documento original ha sido firmado electrónicamente por: | | Fecha: 17-12-2020 13:42:15 |
| PEDRO PACHECO GONZÁLEZ - Presidente | | |
| El código seguro de verificación de esta copia es 1833294574BF949ADCEB85B4DAE85DED. La autenticidad de la misma puede ser comprobada en la siguiente dirección: https://sede.acuentascanarias.org/publico/documento/1833294574BF949ADCEB85B4DAE85DED |  |  |
| Fecha de sellado electrónico del documento original: 22-12-2020 19:08:43 | Fecha de emisión de esta copia: 22-12-2020 19:08:50 | |

1. RESULTADO DE LA FISCALIZACIÓN DE LA CUENTA GENERAL

La Entidad ha presentado, con posterioridad al plazo legalmente establecido, la información que compone la Cuenta General por vía telemática y ajustada a los requisitos de la Instrucción de Contabilidad para la Administración Local, resultando las incidencias que se detallan a continuación clasificadas en los siguientes apartados:

A. Plazos de aprobación del Presupuesto y su Liquidación

1.- El Presupuesto del ejercicio ha sido aprobado fuera del plazo establecido en el artículo 169 del Real Decreto Legislativo 2/2004, de 5 de marzo, por el que se aprueba el TRLRHL.

2.- La Liquidación del presupuesto ha sido aprobada fuera del plazo establecido en el artículo 191.3 del TRLRHL.

B. Aprobación de la Cuenta General

1.- La Cuenta General no se ha formado en el plazo legalmente establecido en el artículo 212.1 del TRLRHL.



2.- El informe de la Comisión Especial de Cuentas y el inicio de exposición pública de la Cuenta General se ha realizado con posterioridad al plazo legalmente establecido en el artículo 212.3 del TRLRHL.

3.- La presentación al Pleno y la aprobación por el mismo de la Cuenta General se ha realizado con posterioridad al plazo legalmente establecido en el artículo 212.4 del TRLRHL.

C. Cuentas anuales de la SSMM Promoción Económica de Gran Canaria, SAU

1.- El importe del "Total Patrimonio neto y Pasivo" del Balance no coincide, con la suma de los epígrafes que lo componen.

2.- El importe de "Pasivo corriente" del Patrimonio Neto y Pasivo del Balance no coincide, con la suma de todos los epígrafes que lo componen.

| | | |
|--|--|---|
| El documento original ha sido firmado electrónicamente por: | | Fecha: 17-12-2020 13:42:15 |
| PEDRO PACHECO GONZÁLEZ - Presidente | | |
| El código seguro de verificación de esta copia es 1833294574BF949ADCEB85B4DAE85DED. La autenticidad de la misma puede ser comprobada en la siguiente dirección: https://sede.acuentascanarias.org/publico/documento/1833294574BF949ADCEB85B4DAE85DED |  |  |
| Fecha de sellado electrónico del documento original: 22-12-2020 19:08:43 | Fecha de emisión de esta copia: 22-12-2020 19:08:50 | |

2. ANÁLISIS ECONÓMICO-FINANCIERO DE LAS CUENTAS ANUALES DEL CABILDO INSULAR

2.1. Análisis económico financiero.

La principal fuente de financiación de la entidad en el ejercicio ha sido el capítulo 2 (Impuestos indirectos), que alcanza el 55,8 % de los derechos reconocidos, seguido en importancia del capítulo 4 (Transferencias corrientes) con el 31 %.

El principal componente del gasto corresponde al capítulo 4 (Transferencias corrientes), que representa el 53,1 % de las obligaciones reconocidas. Le sigue el capítulo 7 (Transferencias de capital), que supone el 17,1 % del total del gasto.

Las modificaciones netas de crédito para gastos representan el 17,6 % de los créditos iniciales del Presupuesto, correspondiendo el mayor volumen de las mismas al capítulo 7 de transferencias de capital.

Los grados de ejecución del presupuesto de ingresos y gastos han sido reducidos y elevados, el 84,6 % y 80,6 %, respectivamente, en tanto que los niveles de realización de los cobros y pagos se han situado en niveles elevados e intermedios, el 96,9 % y el 80,8 %, respectivamente, alcanzado la eficacia en la gestión recaudatoria un 95,9 %.

El importe pendiente de cobro en ejercicios cerrados ha sido elevado.

La carga financiera del ejercicio alcanza el 3,4 % de los derechos reconocidos netos por operaciones corrientes.



El Resultado presupuestario ajustado ha sido positivo, debido a que los ingresos generados en el ejercicio han resultado suficientes para atender a los gastos. En cuanto al Remanente de tesorería para gastos generales ha sido positivo.

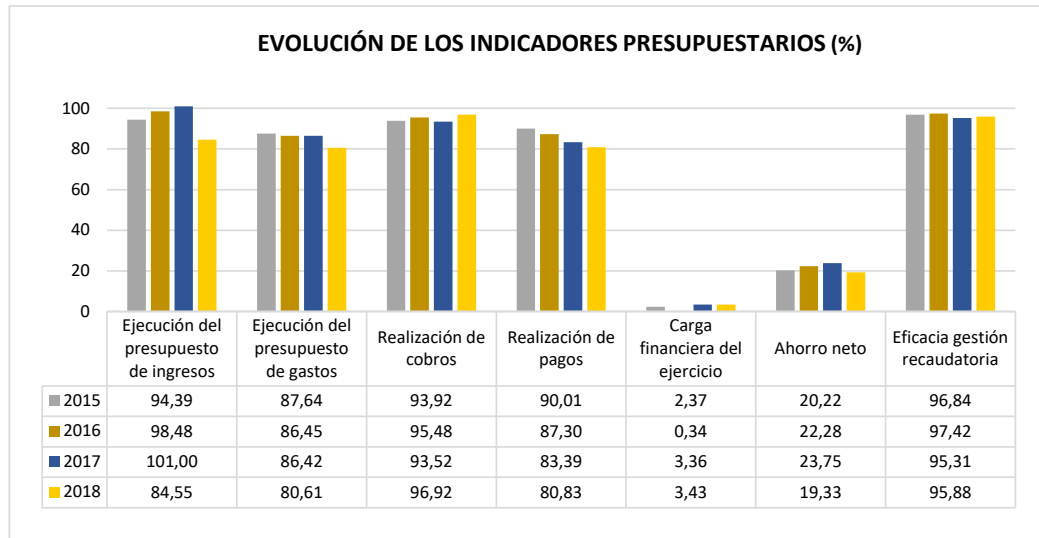
En el Anexo 2 se incorporan los principales estados, magnitudes e indicadores de las cuentas anuales de la propia entidad local.

2.2. Análisis de la evolución de indicadores.

2.2.1. Indicadores presupuestarios

A continuación se realiza un análisis de la evolución en cuatro ejercicios de siete indicadores presupuestarios relevantes:

| | | |
|--|--|---|
| El documento original ha sido firmado electrónicamente por: PEDRO PACHECO GONZÁLEZ - Presidente | | Fecha: 17-12-2020 13:42:15 |
| El código seguro de verificación de esta copia es 1833294574BF949ADCEB85B4DAE85DED. La autenticidad de la misma puede ser comprobada en la siguiente dirección: https://sede.acuentascanarias.org/publico/documento/1833294574BF949ADCEB85B4DAE85DED |  |  |
| Fecha de sellado electrónico del documento original: 22-12-2020 19:08:43 | Fecha de emisión de esta copia: 22-12-2020 19:08:50 | |



- **Ejecución del presupuesto de ingresos**

El índice de ejecución de ingresos mide el porcentaje de las previsiones definitivas de ingresos que han dado lugar al reconocimiento contable de derechos liquidados.

Se debe tener en cuenta que, en el caso de las modificaciones de crédito financiadas con el Remanente de tesorería para gastos generales o Excesos de Financiación Afectada, estas fuentes de financiación no figuran como derechos reconocidos, lo que sesga este indicador.

Valores para este índice mayores al 90 % se consideran satisfactorios; en cambio, valores inferiores alertan sobre la formulación de unas previsiones excesivas de ingresos.

En la evolución de este indicador en los ejercicios analizados se observa una tendencia creciente hasta el ejercicio 2017, descendiendo a final del periodo 16,5 puntos porcentuales con respecto al ejercicio anterior.

- **Ejecución del presupuesto de gastos**

El índice de ejecución de gastos expresa el porcentaje que suponen las obligaciones reconocidas con cargo al presupuesto de gastos del ejercicio corriente en relación con el volumen de créditos definitivos.

El índice de ejecución de gastos, que nos muestra el grado en que los créditos definitivos han dado lugar al reconocimiento de obligaciones, también ha de alcanzar valores superiores al 80 %.

En la evolución de este indicador se observa una tendencia decreciente, con una caída de 7 puntos porcentuales respecto al ejercicio 2015.

- **Realización de cobros**

El índice de cumplimiento de los cobros refleja el porcentaje de derechos liquidados con cargo al presupuesto corriente que han sido cobrados durante el ejercicio presupuestario.

Este indicador mide, por lo tanto, la capacidad de la entidad para transformar en liquidez los derechos de cobro liquidados y vencidos, es decir, el ritmo de cobro.

En principio, parece deseable que el valor del índice supere el 80 %, lo que supondría una razonable conversión en liquidez de los derechos de cobro liquidados.

No se observan cambios significativos en la evolución de este indicador en los ejercicios analizados.

- **Realización de pagos**



El índice de cumplimiento de pago de los gastos refleja el porcentaje de obligaciones reconocidas durante el ejercicio con cargo al presupuesto corriente que han sido pagadas durante el mismo.

Valores para este índice entre el 80 % y el 90 % se consideran satisfactorios; en cambio, valores inferiores alertan sobre la posible existencia de dificultades en la tesorería.

En la evolución de este indicador en los ejercicios analizados se observa una caída de 9,2 puntos porcentuales con respecto al inicio del periodo.

- **Carga financiera del ejercicio**

Este indicador relaciona por cociente la carga financiera del ejercicio (obligaciones reconocidas por los capítulos 3 y 9) con los derechos liquidados por operaciones corrientes.

| | | |
|---|--|----------------------------|
| El documento original ha sido firmado electrónicamente por: | | Fecha: 17-12-2020 13:42:15 |
| PEDRO PACHECO GONZÁLEZ - Presidente | | |
| El código seguro de verificación de esta copia es 1833294574BF949ADCEB85B4DAE85DED. La autenticidad de la misma puede ser comprobada en la siguiente dirección: |   | |
| https://sede.acuentascanarias.org/publico/documento/1833294574BF949ADCEB85B4DAE85DED | | |
| Fecha de sellado electrónico del documento original: 22-12-2020 19:08:43 | Fecha de emisión de esta copia: 22-12-2020 19:08:50 | |

Cuanto menor sea el peso de la carga financiera en relación con los ingresos corrientes, mayor margen de maniobra tendrá la Entidad para financiar sus inversiones.

En la evolución de este indicador se observan fluctuaciones a lo largo de todo el periodo analizado.

- **Ahorro neto**

El índice de ahorro neto se obtiene dividiendo el ahorro neto (derechos reconocidos corrientes menos obligaciones reconocidas corrientes y obligaciones reconocidas del capítulo 9), por el volumen de derechos liquidados por operaciones corrientes.

Este indicador refleja la capacidad que tiene la entidad de atender con sus recursos ordinarios a sus gastos corrientes, incluida la imputación al presente de las deudas contraídas en el pasado para la financiación de las inversiones. Debe presentar valores positivos.

No se observan cambios significativos en la evolución de este indicador en los ejercicios analizados.



- **Eficacia en la gestión recaudatoria**

El índice de gestión recaudatoria refleja el porcentaje de derechos liquidados con cargo a los ingresos tributarios y precios públicos que han sido cobrados durante el ejercicio presupuestario.

Este indicador mide, por lo tanto, la capacidad de la entidad para transformar en liquidez los derechos de cobro liquidados y vencidos de los capítulos 1, 2 y 3, es decir, el ritmo de cobro.

En principio, parece deseable que el valor del índice supere el 80 %, lo que supondría una razonable conversión en liquidez de los derechos de cobro liquidados.

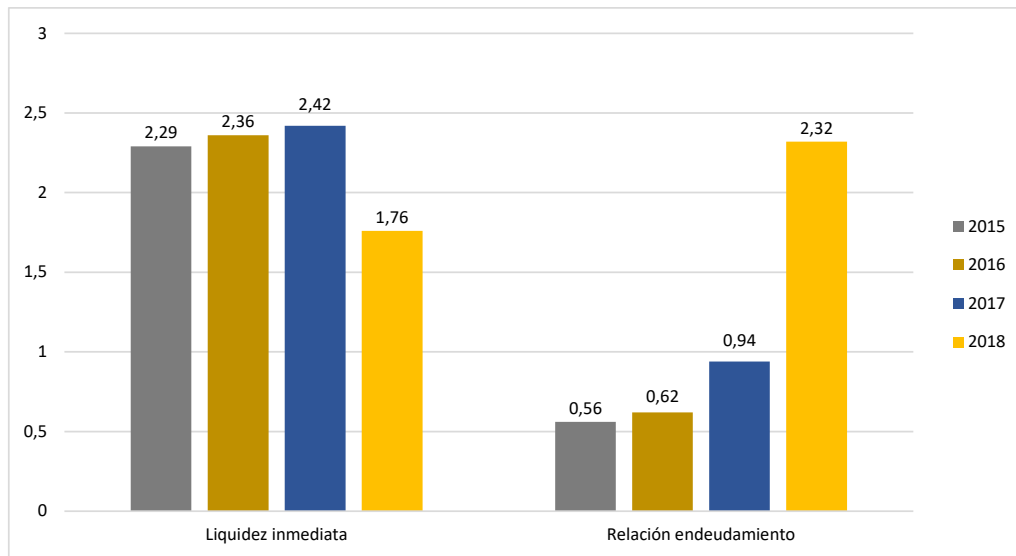
No se observan cambios significativos en la evolución de este indicador en los ejercicios analizados.

| | | |
|--|--|---|
| El documento original ha sido firmado electrónicamente por: | | Fecha: 17-12-2020 13:42:15 |
| PEDRO PACHECO GONZÁLEZ - Presidente | | |
| El código seguro de verificación de esta copia es 1833294574BF949ADCEB85B4DAE85DED. La autenticidad de la misma puede ser comprobada en la siguiente dirección: https://sede.acuentascanarias.org/publico/documento/1833294574BF949ADCEB85B4DAE85DED |  |  |
| Fecha de sellado electrónico del documento original: 22-12-2020 19:08:43 | Fecha de emisión de esta copia: 22-12-2020 19:08:50 | |

2.2.2. Indicadores financieros

Se realiza un análisis de la evolución en cuatro ejercicios de tres indicadores financieros.

- **Liquidez inmediata y Relación de endeudamiento**



- **Liquidez inmediata**

Se obtiene determinando el porcentaje que suponen los fondos líquidos (dinero disponible en caja y bancos, así como otras inversiones financieras temporales con un alto grado de liquidez) con relación a las obligaciones presupuestarias y no presupuestarias a corto plazo.

Este indicador refleja a 31 de diciembre el porcentaje de deudas presupuestarias y no presupuestarias que pueden atenderse con la liquidez inmediatamente disponible. Cuanto mayor sea este porcentaje, menor es el riesgo financiero de la entidad, si bien un valor excesivo revelará un excedente de liquidez que habrá que colocar.

Ahora bien, dado que habitualmente se considera que el valor del ratio debería situarse en el intervalo 0,70-0,90 niveles superiores pondrían de manifiesto un excedente de tesorería que debería ser objeto de inversión por parte de la entidad, al objeto de obtener una rentabilidad más adecuada.

No se observan cambios significativos en la evolución de este indicador en el periodo 2015-2017, no obstante desciende en el último ejercicio analizado.

- **Relación de endeudamiento**

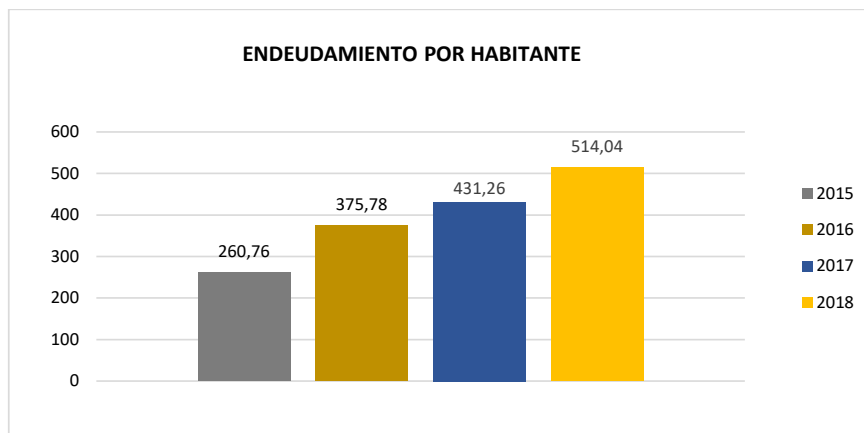
Se define como el cociente, en tanto por uno, entre las agrupaciones de provisiones y acreedores a corto plazo (pasivo corriente), sobre las agrupaciones de provisiones y acreedores a largo plazo (pasivo no corriente) del pasivo del balance.

Indica qué porcentaje representa el exigible a corto plazo, sobre las obligaciones reembolsables a largo plazo. Un valor superior a 1 indica un mayor volumen de deuda a corto plazo que de deuda a largo plazo, y a la inversa.

Cuanto más se aproxima su valor a cero, mayor es el peso de las obligaciones a largo plazo sobre el total de obligaciones a corto y a la inversa.

En la evolución de este indicador en los ejercicios analizados se observa una tendencia creciente desde el inicio al final del periodo.

• **Endeudamiento por habitante**





El índice relativo a la deuda per cápita, o endeudamiento por habitante, se obtiene dividiendo el pasivo corriente y el no corriente existente a 31 de diciembre entre el número

de habitantes. Este indicador refleja el montante de deuda per cápita, y ha de ser analizado observando su evolución a lo largo del tiempo.

Obviamente, cuanto mayor sea esta ratio, mayor es el nivel de endeudamiento de la entidad y mayor riesgo de insolvencia se produce.

En la evolución de este indicador en los ejercicios analizados se observa un aumento de 253,3 euros por habitante con respecto al inicio del periodo.

| | | |
|--|--|---|
| El documento original ha sido firmado electrónicamente por: | | Fecha: 17-12-2020 13:42:15 |
| PEDRO PACHECO GONZÁLEZ - Presidente | | |
| El código seguro de verificación de esta copia es 1833294574BF949ADCEB85B4DAE85DED. La autenticidad de la misma puede ser comprobada en la siguiente dirección: https://sede.acuentascanarias.org/publico/documento/1833294574BF949ADCEB85B4DAE85DED |  |  |
| Fecha de sellado electrónico del documento original: 22-12-2020 19:08:43 | Fecha de emisión de esta copia: 22-12-2020 19:08:50 | |

3. SISTEMA CONTROL INTERNO

De acuerdo con el artículo 213 del TRLRHL, las entidades locales ejercerán las funciones de control interno respecto de su gestión económica, de los organismos autónomos y de las sociedades mercantiles de ellas dependientes, en sus modalidades de función interventora, función de control financiero, incluida la auditoría de cuentas de las entidades que se determinen reglamentariamente, y función de control de la eficacia.

A partir del 1 de julio de 2018, ha entrado en vigor el Real Decreto 424/2017, de 28 de abril, por el que se regula el régimen jurídico del control interno en las entidades del sector público local, con objeto de desarrollar el citado artículo 213 del TRLRHL.

En este apartado se recoge la información relativa a la estructura del órgano de Intervención y el sistema de control interno implantado por la entidad local en el ejercicio 2018.

3.1. Estructura del departamento de intervención:

La Intervención del Cabildo Insular de Gran Canaria se encuentra integrada por:

| INTERVENTOR GENERAL | | | | | |
|---|---|--|--|--|------------------------------------|
| COORDINADOR TÉCNICO DE INTERVENCIÓN | | | | | |
| SERVICIO DE FISCALIZACIÓN I | SERVICIO DE FISCALIZACIÓN II | SERVICIO DE COORDINACIÓN | SECCIÓN DE CONTROL FINANCIERO | SECCIÓN DE FISCALIZACIÓN DE GASTOS DE PERSONAL | INGENIERO/ /SECRETARIA/ SUBALTERNO |
| * Una Jefatura de Servicio de Administración General | * Una Jefatura de Servicio de Administración General | * Una Jefatura de Servicio de Administración General | * Una Jefatura de Sección de Control Financiero (Técnico/a de Administración Especial con licenciatura en Económicas, Empresariales, rama en Contabilidad) | * Una Jefatura de Sección de Fiscalización de Gastos de Personal | |
| * Dos plazas de Técnico/a de Administración General (no ocupados en 2018) | * Una Jefatura de Negociado de Fiscalización | * Una Técnico Superior de Administración Especial (Licenciada en Económicas, Empresariales o Administración y Dirección de Empresas) | * Una Técnico Superior en Fiscalización y Auditoría Interna y Externa (Técnico/a de Administración Especial, grado en ADE o equivalente) | * Un/a Auxiliar Administrativo | |
| | * Una Jefatura de Negociado de Gastos Corrientes | | | * Un Auxiliar de Administración General | |
| | * Una Jefatura de Negociado de Fiscalización de Obras | | | | |
| | * Dos plazas de Administrativo/a | | | | |
| | * Una plaza de Auxiliar de Administración General | | | | |

Durante el ejercicio 2018, el órgano de Intervención General dispone de Intervenciones Delegadas en los siguientes OOAA:

| OOAA Intervenciones delegadas |
|--|
| Consejo Insular de Aguas de Gran Canaria |
| Patronato de Turismo de Gran Canaria |
| Instituto Insular de Deportes |

Las funciones de intervención de los restantes OOAA y consorcios adscritos se ejercen directamente por el Interventor General del Cabildo, o por delegación, por la Coordinadora Técnica de Intervención.



- Fundación para la Etnografía y el Desarrollo de la Artesanía Canaria
- Instituto de Atención Social y Socio-Sanitario
- Valora Gestión Tributaria
- Consorcio Gando, Parque Aeroportuario de Actividades de Gran Canaria (en liquidación)
- Consorcio Viviendas de Gran Canaria
- Consorcio Autoridad Única del Transporte de Gran Canaria
- Consorcio de Emergencias de Gran Canaria

3.2. Sistema de control interno implantado:

La entidad informa que el sistema de control interno, la función interventora y el control financiero, se desarrolla en los siguientes términos:

- Tanto en el Cabildo Insular de Gran Canaria como en los OOAA y consorcios dependientes se ejerce la fiscalización previa plena.
- La entidad pública empresarial, SSMM y fundaciones dependientes están sometidas a control financiero mediante la realización de auditorías anuales de cumplimiento por parte de la Intervención General del Cabildo y la auditoría externa de sus cuentas anuales.

En cuanto al control financiero, en el ejercicio 2018, la entidad dispone de un Plan de Anual de Control Financiero, aprobado por decreto del Presidente de 29 de enero de 2018 y su posterior modificación de 2 de julio de 2018, realizando la totalidad de las auditorías de cumplimiento contenidas en el mismo.

| | | |
|--|--|---|
| El documento original ha sido firmado electrónicamente por: | | Fecha: 17-12-2020 13:42:15 |
| PEDRO PACHECO GONZÁLEZ - Presidente | | |
| El código seguro de verificación de esta copia es 1833294574BF949ADCEB85B4DAE85DED. La autenticidad de la misma puede ser comprobada en la siguiente dirección: https://sede.acuentascanarias.org/publico/documento/1833294574BF949ADCEB85B4DAE85DED |  |  |
| Fecha de sellado electrónico del documento original: 22-12-2020 19:08:43 | Fecha de emisión de esta copia: 22-12-2020 19:08:50 | |

A continuación se detallan las entidades objeto de control financiero:

| Plan Auditoría 2018 | Entidad | Ejercicio auditado |
|-----------------------|---|---------------------|
| Fundaciones | Fundación Canaria Orquesta Filarmónica de Gran Canaria | 2017 |
| | Fundación Canaria Nanino Díaz Cutillas | 2017 |
| | Fundación Canaria de las Artes Escénicas y de la Música de Gran Canaria | 2017 |
| | Fundación Canaria para el Fomento de Transporte Especial Adoptado | 2017 |
| SSMM | Centro Atlántico de Arte Moderno, SA | 2017 |
| | Sociedad de Promoción Económica de Gran Canaria, SA | 2017 |
| | Sociedad para el Desarrollo de Telecomunicaciones de Gran Canaria, SA | 2017 |
| | Mataderos Insulares de Gran Canaria, SL | 2017 |
| | Club de Baloncesto Gran Canaria Claret, SAD | Temporada 2017-2018 |
| Otras entidades | Ferrocarriles de Gran Canaria | 2015-2016-2017 |
| | Consejo Insular de la Energía EPE | 2016-2017 |
| Entidad Subvencionada | Institución Ferial de Canarias | 2017 |
| | Fundación Canaria Socio-Sanitaria | 2017 |

Por otra parte, se ha realizado Informe resumen sobre el resultado del control interno referido al ejercicio 2018, en cumplimiento de lo previsto en el artículo 37 del Real Decreto 424/2017, de 28 de abril, por el que se regula el régimen jurídico del control interno en las entidades del Sector Público Local y en el artículo 213 del Real Decreto Legislativo 2/2004, de 5 de marzo, por el que se aprueba el Texto Refundido de la Ley Reguladora de las Haciendas Locales, en los que se establece que *“el órgano interventor deberá elaborar con carácter anual y con ocasión de la aprobación de la cuenta general, el informe resumen de los resultados del control interno”*.

No existen informes desfavorables de la intervención local a la aprobación del presupuesto, a la tramitación de modificaciones de crédito y a la propuesta de aprobación de la liquidación del presupuesto.

4. ACUERDOS Y RESOLUCIONES CONTRARIOS A REPAROS FORMULADOS POR LOS INTERVENTORES LOCALES, ANOMALÍAS DETECTADAS EN MATERIA DE INGRESOS, Y ACUERDOS ADOPTADOS CON OMISIÓN DEL TRÁMITE DE FISCALIZACIÓN PREVIA

Por Resolución de 10 de julio de 2015 de la Presidencia del Tribunal de Cuentas, se publica el acuerdo del Pleno de dicha Institución de fecha 30 de junio de 2015 por el que se aprueba la [“Instrucción que regula la remisión telemática de información sobre acuerdos y resoluciones de las entidades locales contrarios a reparos formulados por interventores locales y anomalías detectadas en materia de ingresos, así como sobre acuerdos adoptados con omisión del trámite de fiscalización previa”](#) donde se establece la información y documentación que ha de ser remitida, así como el procedimiento y medio para ello.

La información y documentación relativa al ejercicio 2018 fue remitida por el Cabildo Insular en el plazo establecido para ello. En el análisis de la misma se han observado los siguientes aspectos:

1.- Comunicación

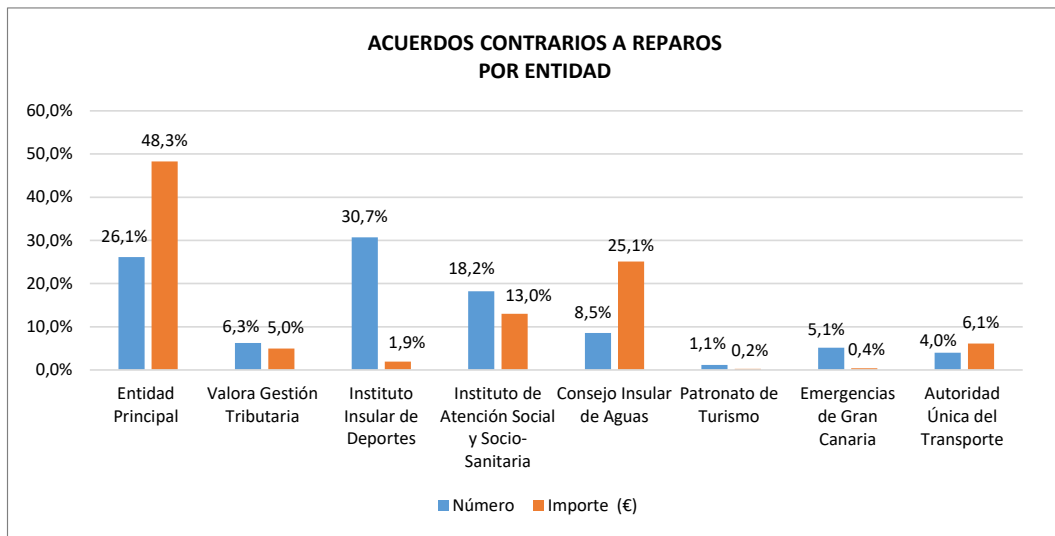
- De las siguientes entidades se ha remitido certificación negativa, es decir, no han adoptado acuerdos contrarios a reparos, ni acuerdos con omisión de fiscalización previa, ni han detectado anomalías en materia de ingresos:
 - OAAA Fundación para la Etnografía y Desarrollo de la Artesanía Canaria
 - Consorcio de Viviendas de Gran Canaria
 - Consorcio Gando Parque Aeroportuario de Actividades Económicas
- El Cabildo Insular y el resto de sus OAAA dependientes y consorcios adscritos han remitido información, con el siguiente resultado:

| ENTIDAD | REPAROS | OMISIÓN DE FISCALIZACIÓN PREVIA | ANOMALÍAS DE INGRESOS |
|--|------------|---------------------------------|-----------------------|
| Entidad principal | 46 | 0 | 0 |
| Consejo Insular de Aguas de Gran Canaria | 15 | 0 | 3 |
| Patronato de Turismo de Gran Canaria | 2 | 0 | 0 |
| Instituto Insular de Deportes | 54 | 0 | 0 |
| Instituto de Atención Social y Socio-Sanitaria | 32 | 0 | 0 |
| Valora Gestión Tributaria | 11 | 0 | 0 |
| Consortio de Emergencias de Gran Canaria | 9 | 0 | 0 |
| Consortio Autoridad Única de Gran Canaria | 7 | 0 | 0 |
| Total | 176 | 0 | 3 |

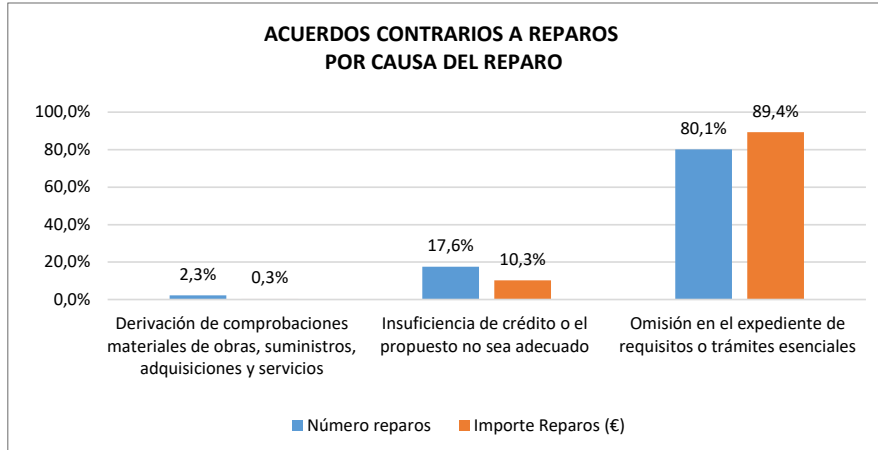
2.- Acuerdos y resoluciones contrarios a reparos formulados

La entidad ha comunicado un total de 176 expedientes de acuerdos contrarios a reparos por valor de 22,7 millones de €. El mayor número de acuerdos corresponde al OOAA Instituto Insular de Deportes con 54 expedientes. En cuanto al mayor importe de acuerdos contrarios a reparos corresponde a la entidad principal por 10,9 millones de €, representando el 48,3 % del importe total.

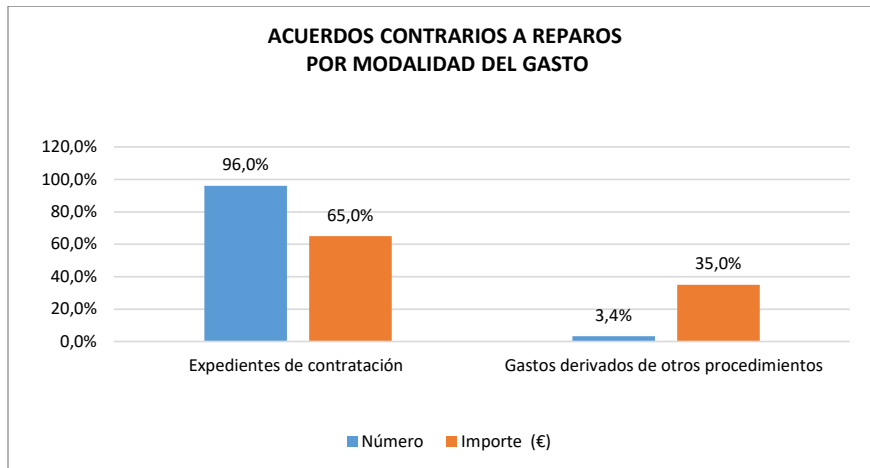
La representación gráfica en porcentajes la siguiente:



Atendiendo a la causa del reparo, es en los expedientes de omisión de requisitos básicos o trámites esenciales donde se adoptan más acuerdos contrarios a los reparos formulados por el interventor, tanto en número como en importe, seguidos de los expedientes de insuficiencia de crédito o el propuesto no sea adecuado, como se refleja en el siguiente gráfico:



Atendiendo a la modalidad del gasto, es en expedientes de contratación donde se adoptan casi la totalidad de los acuerdos contrarios a los reparos formulados por el interventor, tanto en número como en importe, seguidos de los gastos derivados de otros procedimientos, como se refleja en el siguiente gráfico:

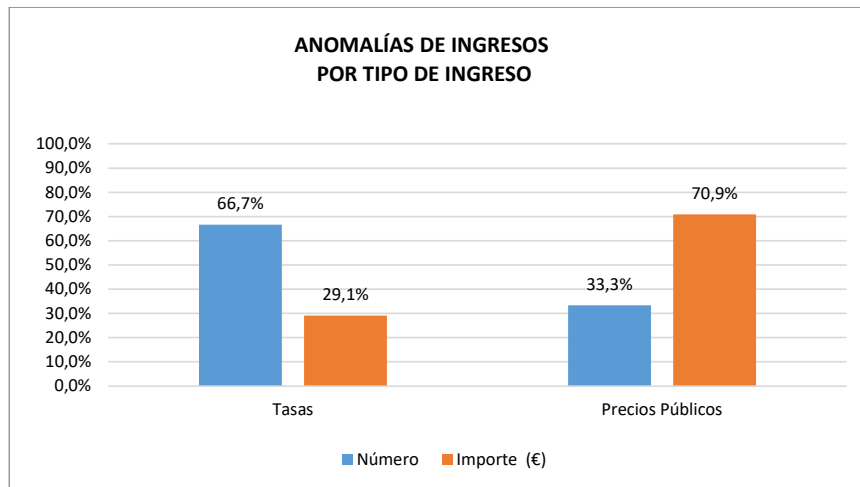


El detalle por tipo de entidad y modalidad de gasto en Anexo 3.

3.- Anomalías de ingresos

Se han comunicado tres expedientes de anomalías de ingresos, que corresponden al Consejo Insular de Aguas de Gran Canaria, por un importe total de 1,5 millones de €.

Atendiendo a la clasificación económica del ingreso, dos expedientes de anomalías derivan de tasas y un expediente a precios públicos, tal y como se refleja en el gráfico siguiente:



5. RELACIÓN ANUAL DE CONTRATOS



En el ejercicio 2018 entró en vigor, a partir del 9 de marzo, la Ley 9/2017, de 8 de noviembre, de Contratos del Sector Público (en adelante LCSP), la cual introduce, entre otros aspectos, la incorporación de los contratos menores a la relación anual de contratos, exceptuando los de importe inferior a cinco mil euros que se satisfagan a través del sistema de anticipo de caja fija u otro similar.

La información y documentación que ha de ser remitida relativa a las relaciones anuales de contratos y extractos de expedientes de contratación, así como el procedimiento y medio para ello, se establece, además de en la Resolución de 23 de febrero de 2016 del Presidente de la Audiencia de Cuentas de Canarias, que publica el acuerdo de la Institución que aprueba la [“Instrucción relativa a la remisión telemática de los extractos de expedientes de contratación y de las relaciones anuales de los contratos, celebrados en el ámbito del sector público de la Comunidad Autónoma señalados en el artículo 2 de la Ley 4/1989, de 2 de mayo”](#), con motivo de la aprobación de la LCSP, en la Resolución de 13 de julio de 2018 del Presidente de la Audiencia de Cuentas de Canarias, que publica el acuerdo de la Institución que aprueba la [“Instrucción relativa a la remisión telemática a la Audiencia de Cuentas de Canarias de los extractos de los expedientes de contratación y de las relaciones anuales de los contratos, celebrados por las entidades y entres del sector público local de la Comunidad Autónoma de Canarias al amparo de la Ley 9/2017, de 8 de noviembre, de Contratos del Sector Público”](#). Esta obligación comprende:

1.- De una parte, con periodicidad anual, la remisión de las relaciones certificadas comprensivas de todos los contratos formalizados, en el ejercicio precedente, con independencia del régimen jurídico al que estén sometidas, incluyendo los contratos menores a partir de la entrada en vigor de la LCSP.

2.- De otra parte, a lo largo del ejercicio, la copia del documento de formalización de cada contrato acompañada del extracto del expediente.

La información se ha obtenido de los datos que las entidades locales remiten a través de la Plataforma de Rendición de Cuentas de las Entidades Locales, conforme a lo previsto en las citadas Instrucciones.

| | | |
|--|--|---|
| El documento original ha sido firmado electrónicamente por: PEDRO PACHECO GONZÁLEZ - Presidente | | Fecha: 17-12-2020 13:42:15 |
| El código seguro de verificación de esta copia es 1833294574BF949ADCEB85B4DAE85DED. La autenticidad de la misma puede ser comprobada en la siguiente dirección: https://sede.acuentascanarias.org/publico/documento/1833294574BF949ADCEB85B4DAE85DED |  |  |
| Fecha de sellado electrónico del documento original: 22-12-2020 19:08:43 | Fecha de emisión de esta copia: 22-12-2020 19:08:50 | |

1.- Relación anual de contratos

El Cabildo Insular de la Gran Canaria ha remitido en plazo, el 28 de febrero de 2019, la relación anual de contratos del ejercicio 2018. Realiza un segundo envío para incluir contratos menores del Patronato de Turismo de Gran Canaria. El 2 de julio de 2019 remite una nueva relación de contratos del Cabildo de Gran Canaria.

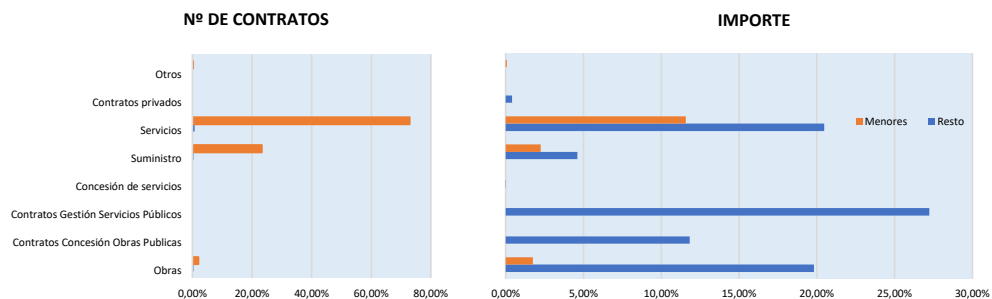
La relación anual de contratos incluye los contratos formalizados por el Cabildo Insular y sus entidades dependientes/adscritas en el ejercicio anterior, incluidos los contratos menores, con el siguiente detalle:

| Denominación de la Entidad | Total contratos | Importe de Adjudicación sin impuestos indirectos (€) |
|--|-----------------|--|
| Cabildo Insular de Gran Canaria | 4.141 | 59.629.571,73 |
| Fundación para la Etnografía y el Desarrollo de la Artesanía Canaria | 52 | 746.427,67 |
| Patronato de Turismo de Gran Canaria | 1.974 | 3.815.722,16 |
| Consejo Insular de Aguas de Gran Canaria | 105 | 1.646.344,85 |
| Instituto Insular de Deportes | 69 | 2.354.786,34 |
| Instituto de Atención Social y Socio-Sanitaria | 53 | 35.812.637,16 |
| Valora Gestión Tributaria | 20 | 115.578,71 |
| Consortio Viviendas de Gran Canaria | 113 | 1.824.175,40 |
| Consortio Autoridad Única del Transporte Gran Canaria | 43 | 356.718,97 |
| Consortio Emergencias de Gran Canaria | 1.010 | 1.210.760,42 |
| Consejo Insular de la Energía de Gran Canaria | 42 | 859.165,57 |
| Centro Atlántico de Arte Moderno, SAU | 1.114 | 3.958.543,46 |
| Sociedad de Promoción Económica de Gran Canaria, SAU | 1.384 | 2.275.567,75 |
| Ferrocarriles de Gran Canaria S.A. | 15 | 149.439,28 |
| Mataderos Insulares de Gran Canaria, SLU | 610 | 309.714,77 |
| Sociedad para el Desarrollo de las Telecomunicaciones de Gran Canaria, SAU | 80 | 157.011,95 |
| Fundación Canaria Orquesta Filarmónica de Gran Canaria | 184 | 289.941,91 |
| Fundación Canaria de las Artes Escénicas y de la Música de Gran Canaria | 156 | 453.420,18 |
| Fundación Canaria Nanino Díaz Cutillas | 95 | 137.157,39 |
| Fundación Canaria para el Fomento del Transporte Especial Adaptado | 180 | 117.918,88 |
| Total | 11.440 | 116.220.604,55 |

Del resto de organismos y entes dependientes y adscritos se remite comunicación negativa, indicando con la misma que no se han ejecutado contratos en el ejercicio.

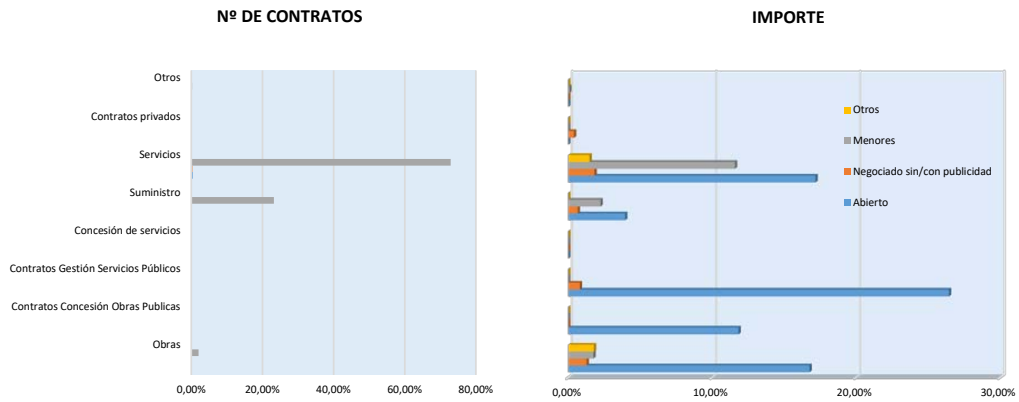
El Cabildo Insular y sus entidades dependientes han formalizado 11.440 contratos por importe de 116,2 millones de €, correspondiendo a la entidad principal el 36,2 % de los contratos adjudicados y el 51,3 % del importe adjudicado.

Atendiendo al tipo de contrato, el mayor número de contratos corresponde a contratos de servicios con 8.426 contratos, seguido por los contratos de suministro y obras con 2.694 y 275 contratos, respectivamente. Sin embargo, en cuanto al importe de adjudicación los contratos de servicios alcanzan el mayor volumen ascendiendo a 37,2 millones de €, seguidos por los contratos de gestión de servicios públicos con 31,6 millones de €, siendo la representación gráfica por tipo de contrato, distinguiendo entre contratos menores y resto de contratos, la siguiente:



En cuanto al procedimiento de adjudicación más utilizado ha sido, en función del número de contratos, la adjudicación directa mediante contrato menor, con 11.263 contratos que representan el 98,5 % de todos los contratos formalizados en el ejercicio 2018, seguido del negociado sin publicidad con 87 contratos, el abierto con 81 contratos y 9 contratos por otros procedimientos, que representan el 0,8 %, un 0,5 % y el 0,1 %, respectivamente. Sin embargo en cuanto al importe adjudicado, el procedimiento más utilizado es el abierto con el 64,32 % del importe total adjudicado, seguido por la adjudicación directa, el negociado y otros procedimientos con el 15,57 %, el 4,96 % y el 3,26 %, respectivamente.

Por tanto, destaca el volumen de contratos menores, cuando este tipo de expedientes deben reducirse a situaciones extraordinarias de acuerdo con la Instrucción 1/2019, de 28 de febrero, de la Oficina Independiente de Regulación y Supervisión de la Contratación, si bien, en cuanto al importe de adjudicación, tienen menor representación.



Si se analiza la forma de tramitación de los contratos formalizados por el cabildo insular el 87 % del número de contratos fueron tramitados mediante procedimiento ordinario, un 7,3 % por tramitación urgente y un 5,7 % por tramitación de emergencia.

En el Anexo 4 se incluye el detalle por tipo de contrato del procedimiento de contratación y forma de tramitación.

2.- Extractos de los expedientes

De acuerdo con la información analizada en el epígrafe anterior, 36 contratos superan los umbrales previstos en la Instrucción, por tanto, de estos, se debe remitir copia del documento de formalización acompañada del extracto del expediente. En el siguiente cuadro se detalla el número de contratos remitidos por entidad, en plazo y fuera de plazo:

| Entidad Contratante | Nº Contratos remitidos | En plazo | Fuera de plazo |
|---|------------------------|----------|----------------|
| Cabildo Insular de Gran Canaria | 18 | 12 | 6 |
| Consejo Insular de Aguas de Gran Canaria | 1 | 1 | 0 |
| Instituto Insular de Deportes | 1 | 0 | 1 |
| Fundación para la Etnografía y Desarrollo de la Artesanía Canaria (FEDAC) | 1 | 0 | 1 |
| Instituto de Atención Social y Socio-Sanitaria | 9 | 0 | 9 |
| Consortio Emergencias de Gran Canaria | 1 | 0 | 1 |
| Consortio Viviendas de Gran Canaria | 1 | 0 | 1 |
| Sociedad de Promoción Económica de Gran Canaria SAU | 1 | 0 | 1 |
| Centro Atlántico de Arte Moderno, SAU | 2 | 0 | 2 |
| Fundación Canaria de las Artes Escénicas y de la Música de GC | 1 | 0 | 1 |

6. RELACIÓN ANUAL DE CONVENIOS

En la [“Instrucción reguladora de la remisión telemática de Convenios y de relaciones anuales de los celebrados por las entidades locales de Canarias”](#), publicada por Resolución de 28 de abril de 2017, del Presidente de la Audiencia de Cuentas, se concreta la información y documentación que ha de ser remitida por el Cabildo Insular y sus entidades dependientes, así como el procedimiento y medio para llevarlo a cabo. Esta obligación comprende:

1.- De una parte, y con periodicidad anual, la remisión de la relación certificada comprensiva de los convenios formalizados en el ejercicio precedente, cualquiera que fuera su importe, de conformidad con lo establecido en la Instrucción.

2.- De otra parte, y a lo largo del ejercicio, la remisión de la información y documentación de los convenios cuyos compromisos económicos asumidos superen los 600.000 euros, de acuerdo con lo establecido en la Instrucción.

1.- Relación anual de convenios

El Cabildo Insular de Gran Canaria remite en el plazo establecido, el 26 de febrero de 2019, la relación anual de convenios, que comprende 162 convenios formalizados en el ejercicio 2018, por la entidad principal y sus entidades dependientes y/o adscritas, con el siguiente detalle:

| Entidades | Número | % |
|---|------------|----------------|
| Cabildo Insular Gran Canaria | 45 | 27,78% |
| OOAA Fundación para la Etnografía y Desarrollo de la Artesanía Canaria | 2 | 1,23% |
| OOAA Patronato de Turismo de Gran Canaria | 44 | 27,16% |
| OOAA Consejo Insular de Aguas de Gran Canaria | 1 | 0,62% |
| OOAA Instituto Insular de Deportes | 1 | 0,62% |
| EPE Consejo Insular de la Energía de Gran Canaria | 11 | 6,79% |
| Consorcio Viviendas de Gran Canaria | 8 | 4,94% |
| Consorcio Autoridad única del Transporte de Gran Canaria | 8 | 4,94% |
| SSMM Centro Atlántico de Arte Moderno, SAU | 2 | 1,23% |
| SSMM Sociedad de Promoción Económica de Gran Canaria, SAU | 15 | 9,26% |
| SSMM Mataderos Insulares de Gran Canaria, SLU | 1 | 0,62% |
| Fundación, asociación u otra institución sin ánimo de lucro Canaria para el Fomento del Transporte Especial Adaptado | 2 | 1,23% |
| Fundación, asociación u otra institución sin ánimo de lucro Orquesta Filarmónica de Gran Canaria | 20 | 12,35% |
| Fundación, asociación u otra institución sin ánimo de lucro Fundación Canaria de las Artes Escénicas y de la Música de Gran Canaria | 2 | 1,23% |
| TOTAL | 162 | 100,00% |



El resto de entidades dependientes y adscritas remiten comunicación negativa.

2.- Extractos de convenios

De acuerdo con la información analizada en el epígrafe anterior, los convenios suscritos cuyos compromisos económicos superan los 600.000 euros ascienden a 12: tres del Cabildo Insular (remitidos uno en plazo y dos fuera de plazo), dos del Patronato de Turismo Gran Canaria, dos por el Consorcio Viviendas de Gran Canaria, tres por el Consorcio de Autoridad única de Gran Canaria y dos por la Sociedad de Promoción Económica de Gran Canaria, SAU, remitidos todos ellos fuera de plazo.



Santa Cruz de Tenerife, a 10 de diciembre de 2020.

EL PRESIDENTE,
Pedro Pacheco González



| | | |
|--|--|---|
| El documento original ha sido firmado electrónicamente por: PEDRO PACHECO GONZÁLEZ - Presidente | | Fecha: 17-12-2020 13:42:15 |
| El código seguro de verificación de esta copia es 1833294574BF949ADCEB85B4DAE85DED. La autenticidad de la misma puede ser comprobada en la siguiente dirección: https://sede.acuentascanarias.org/publico/documento/1833294574BF949ADCEB85B4DAE85DED |  |  |
| Fecha de sellado electrónico del documento original: 22-12-2020 19:08:43 | Fecha de emisión de esta copia: 22-12-2020 19:08:50 | |

**ALEGACIONES AL INFORME PROVISIONAL DE LA FISCALIZACIÓN DE LA CUENTA GENERAL
DEL EJERCICIO 2018 DEL CABILDO INSULAR DE GRAN CANARIA**

En el plazo concedido para ello la Entidad remitió alegaciones al Informe Provisional de Fiscalización.

| | | |
|--|--|---|
| El documento original ha sido firmado electrónicamente por: PEDRO PACHECO GONZÁLEZ - Presidente | | Fecha: 17-12-2020 13:42:15 |
| El código seguro de verificación de esta copia es 1833294574BF949ADCEB85B4DAE85DED. La autenticidad de la misma puede ser comprobada en la siguiente dirección: https://sede.acuentascanarias.org/publico/documento/1833294574BF949ADCEB85B4DAE85DED |  |  |
| Fecha de sellado electrónico del documento original: 22-12-2020 19:08:43 | Fecha de emisión de esta copia: 22-12-2020 19:08:50 | |

ANEXO 1
INCIDENCIAS EN LAS CUENTAS ANUALES



| | | |
|--|--|---|
| El documento original ha sido firmado electrónicamente por: PEDRO PACHECO GONZÁLEZ - Presidente | | Fecha: 17-12-2020 13:42:15 |
| El código seguro de verificación de esta copia es 1833294574BF949ADCEB85B4DAE85DED. La autenticidad de la misma puede ser comprobada en la siguiente dirección: https://sede.acuentascanarias.org/publico/documento/1833294574BF949ADCEB85B4DAE85DED |  |  |
| Fecha de sellado electrónico del documento original: 22-12-2020 19:08:43 | Fecha de emisión de esta copia: 22-12-2020 19:08:50 | |

INCIDENCIAS



Cuenta General del ejercicio 2018 de la Entidad Cabildo Insular de Gran Canaria (Las Palmas)

INCIDENCIAS EN LAS CUENTAS ANUALES Y DOCUMENTACIÓN COMPLEMENTARIA

| Sociedad Mercantil Sociedad de Promoción Económica de Gran Canaria S.A.U. (NIF: A35483221) |
|--|
| A) Balance |
| 3. Balance. El importe del "Total Patrimonio Neto y Pasivo" del Balance no coincide con la suma de todos los epígrafes que lo componen. Errores detectados: 20,868,106.87 no es igual a 15,177,498.71 + 2,613,853.95 + 3,076,754.11 |
| 8. Balance. El importe de C) "Pasivo Corriente" del Patrimonio Neto y Pasivo del Balance no coincide no coincide con la suma de todos los epígrafes que lo componen. Errores detectados: 3,076,754.11 no es igual a 0 + 37,700.36 + 2,663,104.89 + 0 + 375,948.96 + 0 + 0 |

| | | |
|--|--|---|
| El documento original ha sido firmado electrónicamente por: | | Fecha: 17-12-2020 13:42:15 |
| PEDRO PACHECO GONZÁLEZ - Presidente | | |
| El código seguro de verificación de esta copia es 1833294574BF949ADCEB85B4DAE85DED. La autenticidad de la misma puede ser comprobada en la siguiente dirección: https://sede.acuentascanarias.org/publico/documento/1833294574BF949ADCEB85B4DAE85DED |  |  |
| Fecha de sellado electrónico del documento original: 22-12-2020 19:08:43 | Fecha de emisión de esta copia: 22-12-2020 19:08:50 | |

ANEXO 2
PRINCIPALES ESTADOS, MAGNITUDES E INDICADORES DE LAS CUENTAS ANUALES
DEL CABILDO INSULAR

| | | |
|--|--|---|
| El documento original ha sido firmado electrónicamente por: PEDRO PACHECO GONZÁLEZ - Presidente | | Fecha: 17-12-2020 13:42:15 |
| El código seguro de verificación de esta copia es 1833294574BF949ADCEB85B4DAE85DED. La autenticidad de la misma puede ser comprobada en la siguiente dirección: https://sede.acuentascanarias.org/publico/documento/1833294574BF949ADCEB85B4DAE85DED |  |  |
| Fecha de sellado electrónico del documento original: 22-12-2020 19:08:43 | Fecha de emisión de esta copia: 22-12-2020 19:08:50 | |

| | | | | | | |
|---------------|-----------------|---------|--------|------------------------------|---------|------------|
| TIPO ENTIDAD: | Cabildo Insular | Código: | 35 036 | Población: | 846.717 | Página 1/2 |
| MODELO: | Normal | | | (Fuente: INE a 1 enero 2018) | | |
| PROVINCIA: | Las Palmas | | | | | |

| LIQUIDACIÓN DEL PTO. DE INGRESOS | Previsiones Iniciales | Modificaciones Previsiones | % | Previsiones Definitivas | Derechos Rec. Netos | % | % | Recaudación Neta | % | Pendiente Cobro |
|----------------------------------|-----------------------|----------------------------|---------------|-------------------------|-----------------------|---------------|----------------|-----------------------|---------------|----------------------|
| 1 IMPUESTOS DIRECTOS | 8.644.244,91 | 0,00 | 0,00% | 8.644.244,91 | 11.606.371,01 | 134,27% | 1,43% | 9.071.215,13 | 78,16% | 2.535.155,88 |
| 2 IMPUESTOS INDIRECTOS | 448.851.870,40 | 2.371.717,01 | 0,53% | 451.223.587,41 | 451.495.261,50 | 100,06% | 55,75% | 449.155.398,90 | 99,48% | 2.339.862,60 |
| 3 TASAS, P.P. Y OTROS INGRESOS | 32.487.768,02 | 478.025,23 | 1,47% | 32.965.793,25 | 35.781.853,38 | 108,54% | 4,42% | 20.105.571,33 | 56,19% | 15.676.282,05 |
| 4 TRANSFERENCIAS CORRIENTES | 244.993.393,60 | 15.598.663,83 | 6,37% | 260.592.057,43 | 251.240.197,38 | 96,41% | 31,02% | 246.996.392,05 | 98,31% | 4.243.805,33 |
| 5 INGRESOS PATRIMONIALES | 742.634,70 | 0,00 | 0,00% | 742.634,70 | 869.921,66 | 117,14% | 0,11% | 850.829,33 | 97,81% | 19.092,33 |
| 6 ENAJENACION INVERSIONES REALES | 0,00 | 0,00 | 0,00% | 0,00 | 0,00 | 0,00% | 0,00% | 0,00 | 0,00% | 0,00 |
| 7 TRANSFERENCIAS DE CAPITAL | 53.708.137,20 | 7.648.775,07 | 14,24% | 61.356.912,27 | 58.008.411,58 | 94,54% | 7,16% | 57.990.429,91 | 99,97% | 17.981,67 |
| 8 ACTIVOS FINANCIEROS | 742.595,31 | 141.610.419,16 | 19069,66% | 142.353.014,47 | 869.574,38 | 0,61% | 0,11% | 746.862,65 | 85,89% | 122.711,73 |
| 9 PASIVOS FINANCIEROS | 24.157.000,00 | -24.157.000,00 | -100,00% | 0,00 | 0,00 | 0,00% | 0,00% | 0,00 | 0,00% | 0,00 |
| TOTAL INGRESOS | 814.327.644,14 | 143.550.600,30 | 17,63% | 957.878.244,44 | 809.871.590,89 | 84,55% | 100,00% | 784.916.699,30 | 96,92% | 24.954.891,59 |

| LIQUIDACIÓN DEL PTO. DE GASTOS | Créditos Iniciales | Modificaciones de Crédito | % | Créditos Definitivos | Obligaciones Rec. Netas | % | % | Pagos Líquidos | % | Pendiente Pago |
|--------------------------------|-----------------------|---------------------------|---------------|-----------------------|-------------------------|---------------|----------------|-----------------------|---------------|-----------------------|
| 1 GASTOS DE PERSONAL | 70.005.390,29 | 2.368.572,31 | 3,38% | 72.373.962,60 | 68.269.008,86 | 94,33% | 8,84% | 65.675.639,20 | 96,20% | 2.593.369,66 |
| 2 GASTOS CORR. EN BS. Y SERV. | 114.064.947,69 | 12.770.472,86 | 11,20% | 126.835.420,55 | 101.960.212,38 | 80,39% | 13,20% | 86.902.930,50 | 85,23% | 15.057.281,88 |
| 3 GASTOS FINANCIEROS | 1.636.594,50 | 0,00 | 0,00% | 1.636.594,50 | 895.504,22 | 54,72% | 0,12% | 207.756,72 | 23,20% | 687.747,50 |
| 4 TRANSFERENCIAS CORRIENTES | 405.636.980,79 | 26.655.949,95 | 6,57% | 432.292.930,74 | 409.827.113,52 | 94,80% | 53,07% | 357.287.421,93 | 87,18% | 52.539.691,59 |
| 5 FONDO DE CONTINGENCIA | 5.943.538,27 | -1.073.228,77 | -18,06% | 4.870.309,50 | 0,00 | 0,00% | 0,00% | 0,00 | 0,00% | 0,00 |
| 6 INVERSIONES REALES | 73.108.616,28 | 33.747.859,19 | 46,16% | 106.856.475,47 | 33.868.776,61 | 31,70% | 4,39% | 20.990.998,72 | 61,98% | 12.877.777,89 |
| 7 TRANSFERENCIAS DE CAPITAL | 118.363.440,80 | 62.843.523,18 | 53,09% | 181.206.963,98 | 131.728.302,54 | 72,69% | 17,06% | 67.452.806,80 | 51,21% | 64.275.495,74 |
| 8 ACTIVOS FINANCIEROS | 700.001,02 | 6.237.451,58 | 891,06% | 6.937.452,60 | 752.479,62 | 10,85% | 0,10% | 752.479,62 | 100,00% | 0,00 |
| 9 PASIVOS FINANCIEROS | 24.868.134,50 | 0,00 | 0,00% | 24.868.134,50 | 24.868.134,50 | 100,00% | 3,22% | 24.868.134,50 | 100,00% | 0,00 |
| TOTAL GASTOS | 814.327.644,14 | 143.550.600,30 | 17,63% | 957.878.244,44 | 772.169.532,25 | 80,61% | 100,00% | 624.138.167,99 | 80,83% | 148.031.364,26 |

| REMANENTE DE TESORERÍA | |
|---|-----------------------|
| 1. Fondos líquidos | 533.730.756,23 |
| 2. (+) Derechos pendientes de cobro | 47.215.925,90 |
| (+) del Presupuesto corriente | 24.954.891,59 |
| (+) de Presupuestos cerrados | 19.488.478,62 |
| (+) de operaciones no presupuestarias | 2.772.555,69 |
| 3. (-) Obligaciones pendientes de pago | 156.804.051,10 |
| (+) del Presupuesto corriente | 148.031.364,26 |
| (+) de Presupuestos cerrados | 1.886.270,60 |
| (+) de operaciones no presupuestarias | 6.886.416,24 |
| 4. (+) Partidas pendientes de aplicación | -23.810.531,45 |
| (-) cobros realizados ptes. aplicac. defin. | 23.855.298,18 |
| (+) pagos realizados ptes. aplicac. defin. | 44.766,73 |
| I. Remanente de tesorería total (1+2-3+4) | 400.332.099,58 |
| II. Saldos de dudoso cobro | 15.198.397,43 |
| III. Exceso de financiación afectada | 23.260.445,59 |
| IV. Remanente tesorería para gastos generales (I-II-III) | 361.873.256,56 |

| PRESUPUESTOS CERRADOS | Derechos | Obligaciones |
|--|----------------------|---------------------|
| Saldo a 1 de enero de 2018 | 73.253.884,76 | 117.372.884,15 |
| Variación | 463.859,26 | -12.941,64 |
| Cobros/Pagos | 53.301.546,88 | 115.473.671,91 |
| Saldo a 31 de diciembre de 2018 | 19.488.478,62 | 1.886.270,60 |

| RESULTADO PRESUPUESTARIO | | |
|---|----------------|-----------------------|
| 1. Derechos reconocidos netos | 809.871.590,89 | |
| 2. Obligaciones reconocidas netas | 772.169.532,25 | |
| 3. Resultado presupuestario del ejercicio (1-2) | | 37.702.058,64 |
| 4. Gastos finan. reman. tesorería para gtos. generales | 66.281.561,24 | |
| 5. Desviaciones de financiación negativas del ejercicio | 27.637.821,08 | |
| 6. Desviaciones de financiación positivas del ejercicio | 18.627.868,41 | |
| 7. RESULTADO PRESUPUESTARIO AJUSTADO | | 112.993.572,55 |

| INDICADORES PRESUPUESTARIOS | |
|--|--------|
| 1. EJECUCIÓN DEL PRESUPUESTO DE INGRESOS | 84,55% |
| 2. EJECUCIÓN DEL PRESUPUESTO DE GASTOS | 80,61% |
| 3. REALIZACIÓN DE COBROS | 96,92% |
| 4. REALIZACIÓN DE PAGOS | 80,83% |
| 5. CARGA FINANCIERA DEL EJERCICIO | 3,43% |
| 6. AHORRO NETO | 19,33% |
| 7. EFICACIA EN LA GESTIÓN RECAUDATORIA | 95,88% |

| | | | | |
|---------------|-----------------|---------|--------|--------------------|
| TIPO ENTIDAD: | Cabildo Insular | Código: | 35 036 | Página 2/2 |
| MODELO: | Normal | | | |
| PROVINCIA: | Las Palmas | | | Población: 846.717 |

| BALANCE | | | | | |
|---|-----------------------|----------------|---|-----------------------|----------------|
| ACTIVO | EJERCICIO 2018 | % | PATRIMONIO NETO Y PASIVO | EJERCICIO 2018 | % |
| A) ACTIVO NO CORRIENTE | 289.609.804,87 | 33,80% | A) PATRIMONIO NETO | 421.552.538,28 | 49,20% |
| I. Inmovilizado intangible | 2.804.556,50 | 0,33% | I. Patrimonio | 576.504.691,63 | 67,29% |
| II. Inmovilizado material | 262.899.275,47 | 30,68% | II. Patrimonio generado | -166.393.245,99 | -19,42% |
| III. Inversiones inmobiliarias | 3.376.485,37 | 0,39% | III. Ajustes por cambios de valor | 0,00 | 0,00% |
| IV. Patrimonio público del suelo | 0,00 | 0,00% | IV. Subvenciones recibidas ptes. imputación a rdos. | 11.441.092,64 | 1,34% |
| V. Inv. financ. a l/p en entid. grupo, multig. y asoc. | 15.895.391,96 | 1,86% | B) PASIVO NO CORRIENTE | 131.124.969,56 | 15,30% |
| VI. Inversiones financieras a l/p | 4.633.441,52 | 0,54% | I. Provisiones a l/p | 0,00 | 0,00% |
| VII. Deudores y otras cuentas a cobrar a l/p | 654,05 | 0,00% | II. Deudas a l/p | 131.124.969,56 | 15,30% |
| B) ACTIVO CORRIENTE | 567.163.000,77 | 66,20% | III. Deudas con entid. del grupo, multig. y asoc. l/p | 0,00 | 0,00% |
| I. Activos en estado de venta | 0,00 | 0,00% | IV. Acreedores y otras cuentas a pagar a l/p | 0,00 | 0,00% |
| II. Existencias | 797.418,53 | 0,09% | V. Ajustes por periodificación a l/p | 0,00 | 0,00% |
| III. Deudores y otras cuentas a cobrar a c/p | 31.851.776,53 | 3,72% | C) PASIVO CORRIENTE | 304.095.297,80 | 35,49% |
| IV. Inv. financ. a c/p en entid. grupo, multig. y asoc. | 537.696,85 | 0,06% | I. Provisiones a c/p | 10.886.465,52 | 1,27% |
| V. Inversiones financieras a c/p | 244.669,73 | 0,03% | II. Deudas a c/p | 78.669.094,11 | 9,18% |
| VI. Ajustes por periodificación | 0,00 | 0,00% | III. Deudas con entid. grupo, multig. y asoc. c/p | 1.094,95 | 0,00% |
| VII. Efectivo y otros activos líquidos equivalentes | 533.731.439,13 | 62,30% | IV. Acreedores y otras cuentas a pagar a c/p | 214.538.643,22 | 25,04% |
| | | | V. Ajustes por periodificación a c/p | 0,00 | 0,00% |
| TOTAL ACTIVO | 856.772.805,64 | 100,00% | TOTAL PATRIMONIO NETO Y PASIVO | 856.772.805,64 | 100,00% |

1. ESTADO TOTAL DE CAMBIOS EN EL PATRIMONIO NETO

| | I. Patrimonio | II. Patrimonio generado | III. Ajustes por cambio valor | IV. Subvenciones recibidas | TOTAL |
|---|-----------------------|-------------------------|-------------------------------|----------------------------|-----------------------|
| Patrimonio neto al final del ejercicio anterior | 576.504.691,63 | -204.217.990,78 | 0,00 | 28.700.445,65 | 400.987.146,50 |
| Aj. por cambios de crit. contables y corr. errores | 0,00 | -24.757.598,53 | 0,00 | 0,00 | -24.757.598,53 |
| Patrimonio neto inicial ajustado del ejercicio actual | 576.504.691,63 | -228.975.589,31 | 0,00 | 28.700.445,65 | 376.229.547,97 |
| Variaciones del patrimonio neto ejercicio actual | 0,00 | 62.582.343,32 | 0,00 | -17.259.353,01 | 45.322.990,31 |
| PATRIMONIO NETO AL FINAL DEL EJERCICIO ACTUAL | 576.504.691,63 | -166.393.245,99 | 0,00 | 11.441.092,64 | 421.552.538,28 |

2. ESTADO DE INGRESOS Y GASTOS RECONOCIDOS

| | |
|--|----------------------|
| I. Resultado económico patrimonial | 62.582.343,32 |
| II. Ingresos y gastos reconocidos direct. en p. neto | 46.588.223,96 |
| III. Transferencias a la cta. de rdo. ec-patrimonial | -42.580.444,27 |
| IV. TOTAL ingresos y gastos reconocidos | 66.590.123,01 |

CUENTA DE RESULTADO ECONÓMICO- PATRIMONIAL

| | |
|---|----------------------|
| Resultado (ahorro/desahorro) neto del ejercicio | 62.582.343,32 |
|---|----------------------|

3. ESTADO DE OPERACIONES CON LA ENTIDAD O ENTIDADES PROPIETARIAS

| a) OPERACIONES PATRIMONIALES CON LA ENTIDAD O ENTIDADES PROPIETARIAS | |
|--|-------------|
| 1. Aportación patrimonial dineraria | 0,00 |
| 2. Aportación de bienes y derechos | 0,00 |
| 3. Asunción y condonación de pasivos financieros | 0,00 |
| 4. Otras aportaciones de la entidad propietaria | 0,00 |
| 5. (-) Devolución de bienes y derechos | 0,00 |
| 6. (-) Otras devoluciones a la entidad propietaria | 0,00 |
| TOTAL | 0,00 |
| b) OTRAS OPERACIONES CON LA ENTIDAD O ENTIDADES PROPIETARIAS | |
| I. Ingresos y gastos reconoc. direct. cta. rtdo. ec-pat. | 0,00 |
| II. Ingresos y gastos reconoc. directamente p. neto | 0,00 |
| TOTAL (I+II) | 0,00 |

ESTADO DE FLUJOS DE EFECTIVO

| | TOTALES |
|--|-----------------------|
| I. FLUJOS DE EFECTIVO DE LAS ACTIVIDADES DE GESTIÓN | 142.609.314,31 |
| II. FLUJOS DE EFECTIVO DE LAS ACTIVIDADES DE INVERSIÓN | -33.533.831,09 |
| III. FLUJOS DE EFECTIVO DE LAS ACTIVIDADES DE FINANCIACIÓN | -24.868.134,50 |
| IV. FLUJOS DE EFECTIVO PENDIENTES DE CLASIFICACIÓN | 23.855.298,18 |
| V. EFECTO DE LAS VARIACIONES DE LOS TIPOS DE CAMBIO | 0,00 |
| VI. INCREMENTO/DISMINUCIÓN NETA DEL EFECTIVO | 108.062.646,90 |
| Efectivo y activos liq. equiv. al efectivo al inicio del ej. | 425.668.792,23 |
| Efectivo y activos liq. equiv. al efectivo al final del ej. | 533.731.439,13 |

INDICADORES FINANCIEROS Y PATRIMONIALES

| | |
|--------------------------------|----------|
| 1. LIQUIDEZ INMEDIATA | 1,76 |
| 2. ENDEUDAMIENTO POR HABITANTE | 514,01 € |
| 3. RELACIÓN DE ENDEUDAMIENTO | 2,32 |

El documento original ha sido firmado electrónicamente por:

PEDRO PACHECO GONZÁLEZ - Presidente



Fecha: 17-12-2020 13:42:15

El código seguro de verificación de esta copia es 1833294574BF949ADCEB85B4DAE85DED. La autenticidad de la misma puede ser comprobada en la siguiente dirección:

<https://sede.acuentascanarias.org/publico/documento/1833294574BF949ADCEB85B4DAE85DED>



ANEXO 3
ACUERDOS ADOPTADOS CONTRARIOS A REPAROS
Y ANOMALÍAS DE INGRESOS

| | | |
|--|--|---|
| El documento original ha sido firmado electrónicamente por: PEDRO PACHECO GONZÁLEZ - Presidente | | Fecha: 17-12-2020 13:42:15 |
| El código seguro de verificación de esta copia es 1833294574BF949ADCEB85B4DAE85DED. La autenticidad de la misma puede ser comprobada en la siguiente dirección: https://sede.acuentascanarias.org/publico/documento/1833294574BF949ADCEB85B4DAE85DED |  |  |
| Fecha de sellado electrónico del documento original: 22-12-2020 19:08:43 | Fecha de emisión de esta copia: 22-12-2020 19:08:50 | |

ACUERDOS ADOPTADOS CONTRARIOS A REPAROS

- Por entidad. Número de acuerdos e importe

| ACUERDOS CONTRARIOS A REPAROS - EJERCICIO 2018 | | | | |
|--|------------|---------------|----------------------|---------------|
| Entidad | Número | % | Importe (€) | % |
| Entidad Principal | 46 | 26,1% | 10.957.809,26 | 48,3% |
| Valora Gestión Tributaria | 11 | 6,3% | 1.126.536,43 | 5,0% |
| Instituto Insular de Deportes | 54 | 30,7% | 439.535,28 | 1,9% |
| Instituto de Atención Social y Socio-Sanitaria | 32 | 18,2% | 2.947.080,51 | 13,0% |
| Consejo Insular de Aguas | 15 | 8,5% | 5.700.306,93 | 25,1% |
| Patronato de Turismo | 2 | 1,1% | 49.650,33 | 0,2% |
| Emergencias de Gran Canaria | 9 | 5,1% | 82.549,79 | 0,4% |
| Autoridad Única del Transporte | 7 | 4,0% | 1.392.209,35 | 6,1% |
| Total | 176 | 100,0% | 22.695.677,88 | 100,0% |

- Por causa del reparo. Número de acuerdos e importe

| ACUERDOS CONTRARIOS A REPAROS - EJERCICIO 2018 | | | | | |
|--|--|----------------|---------------|----------------------|---------------|
| Causa del Reparos | Entidad | Número reparos | % | Importe Reparos (€) | % |
| Derivación de Comprobaciones materiales de obras, suministros, adquisiciones y servicios | Entidad Principal | 0 | 0,0% | 0,00 | 0,0% |
| | Valora Gestión Tributaria | 0 | 0,0% | 0,00 | 0,0% |
| | Instituto Insular de Deportes | 4 | 2,3% | 75.627,77 | 0,3% |
| | Instituto de Atención Social y Socio-Sanitaria | 0 | 0,0% | 0,00 | 0,0% |
| | Consejo Insular de Aguas | 0 | 0,0% | 0,00 | 0,0% |
| | Patronato de Turismo | 0 | 0,0% | 0,00 | 0,0% |
| | Emergencias de Gran Canaria | 0 | 0,0% | 0,00 | 0,0% |
| | Autoridad Única del Transporte | 0 | 0,0% | 0,00 | 0,0% |
| | Sub-Total | 4 | 2,3% | 75.627,77 | 0,3% |
| Insuficiencia de crédito o el propuesto no sea adecuado | Entidad Principal | 3 | 1,7% | 2.167.227,28 | 9,5% |
| | Valora Gestión Tributaria | 0 | 0,0% | 0,00 | 0,0% |
| | Instituto Insular de Deportes | 28 | 15,9% | 165.630,53 | 0,7% |
| | Instituto de Atención Social y Socio-Sanitaria | 0 | 0,0% | 0,00 | 0,0% |
| | Consejo Insular de Aguas | 0 | 0,0% | 0,00 | 0,0% |
| | Patronato de Turismo | 0 | 0,0% | 0,00 | 0,0% |
| | Emergencias de Gran Canaria | 0 | 0,0% | 0,00 | 0,0% |
| | Autoridad Única del Transporte | 0 | 0,0% | 0,00 | 0,0% |
| | Sub-Total | 31 | 17,6% | 2.332.857,81 | 10,3% |
| Omisión en el expediente de requisitos o trámites esenciales | Entidad Principal | 43 | 24,4% | 8.790.581,98 | 38,7% |
| | Valora Gestión Tributaria | 11 | 6,3% | 1.126.536,43 | 5,0% |
| | Instituto Insular de Deportes | 22 | 12,5% | 198.276,98 | 0,9% |
| | Instituto de Atención Social y Socio Sanitaria | 32 | 18,2% | 2.947.080,51 | 13,0% |
| | Consejo Insular de Aguas | 15 | 8,5% | 5.700.306,93 | 25,1% |
| | Patronato de Turismo | 2 | 1,1% | 49.650,33 | 0,2% |
| | Emergencias de Gran Canaria | 9 | 5,1% | 82.549,79 | 0,4% |
| | Autoridad Única del Transporte | 7 | 4,0% | 1.392.209,35 | 6,1% |
| | Sub-Total | 141 | 80,1% | 20.287.192,30 | 89,4% |
| Total | | 176 | 100,0% | 22.695.677,88 | 100,0% |

- Por modalidad del gasto. Número de acuerdos e importe

| ACUERDOS CONTRARIOS A REPAROS - EJERCICIO 2018 | | | | | |
|--|--|------------|---------------|----------------------|---------------|
| Modalidad de gastos | Entidad | Número | % | Importe (€) | % |
| Expedientes de contratación | Entidad Principal | 40 | 22,7% | 3.014.972,31 | 13,3% |
| | Valora Gestión Tributaria | 11 | 6,3% | 1.126.536,43 | 5,0% |
| | Instituto Insular de Deportes | 53 | 30,1% | 428.835,28 | 1,9% |
| | Instituto de Atención Social y Socio-Sanitaria | 32 | 18,2% | 2.947.080,51 | 13,0% |
| | Consejo Insular de Aguas | 15 | 8,5% | 5.700.306,93 | 25,1% |
| | Patronato de Turismo | 2 | 1,1% | 49.650,33 | 0,2% |
| | Emergencias de Gran Canaria | 9 | 5,1% | 82.549,79 | 0,4% |
| | Autoridad Única del Transporte | 7 | 4,0% | 1.392.209,35 | 6,1% |
| | Sub-Total | 169 | 96,0% | 14.742.140,93 | 65,0% |
| Operaciones de derecho privado | Entidad Principal | 0 | 0,0% | 0,00 | 0,0% |
| | Valora Gestión Tributaria | 0 | 0,0% | 0,00 | 0,0% |
| | Instituto Insular de Deportes | 1 | 0,6% | 10.700,00 | 0,0% |
| | Instituto de Atención Social y Socio-Sanitaria | 0 | 0,0% | 0,00 | 0,0% |
| | Consejo Insular de Aguas | 0 | 0,0% | 0,00 | 0,0% |
| | Patronato de Turismo | 0 | 0,0% | 0,00 | 0,0% |
| | Emergencias de Gran Canaria | 0 | 0,0% | 0,00 | 0,0% |
| | Autoridad Única del Transporte | 0 | 0,0% | 0,00 | 0,0% |
| | Sub-Total | 1 | 0,6% | 10.700,00 | 0,0% |
| Gastos derivados de otros procedimientos | Entidad Principal | 6 | 3,4% | 7.942.836,95 | 35,0% |
| | Valora Gestión Tributaria | 0 | 0,0% | 0,00 | 0,0% |
| | Instituto Insular de Deportes | 0 | | 0,00 | 0,0% |
| | Instituto de Atención Social y Socio-Sanitaria | 0 | | 0,00 | 0,0% |
| | Consejo Insular de Aguas | 0 | | 0,00 | 0,0% |
| | Patronato de Turismo | 0 | 0,0% | 0,00 | 0,0% |
| | Emergencias de Gran Canaria | 0 | 0,0% | 0,00 | 0,0% |
| | Autoridad Única del Transporte | 0 | 0,0% | 0,00 | 0,0% |
| | Sub-Total | 6 | 3,4% | 7.942.836,95 | 35,0% |
| Total | | 176 | 100,0% | 22.695.677,88 | 100,0% |



ANOMALÍAS DE INGRESOS

- Por entidad. Número de anomalías e importes



| ANOMALÍAS DE INGRESOS - EJERCICIO 2018 | | | | |
|--|----------|---------------|---------------------|---------------|
| Entidad | Número | % | Importe (€) | % |
| Consejo Insular de Aguas | 3 | 100,0% | 1.551.940,20 | 100,0% |
| Total | 3 | 100,0% | 1.551.940,20 | 100,0% |

- Por tipo de ingreso. Número de anomalías e importe

| ANOMALÍAS DE INGRESOS - EJERCICIO 2018 | | | | | |
|--|--------------------------|----------|---------------|---------------------|---------------|
| Tipo de Ingreso | Entidad | Número | % | Importe (€) | % |
| Tasas | Consejo Insular de Aguas | 2 | 66,7% | 451.940,20 | 29,1% |
| | Sub-Total | 2 | 66,7% | 451.940,20 | 29,1% |
| Precios Públicos | Consejo Insular de Aguas | 1 | 33,3% | 1.100.000,00 | 70,9% |
| | Sub-Total | 1 | 33,3% | 1.100.000,00 | 70,9% |
| Total | | 3 | 100,0% | 1.551.940,20 | 100,0% |

| | | |
|--|--|---|
| El documento original ha sido firmado electrónicamente por: PEDRO PACHECO GONZÁLEZ - Presidente | | Fecha: 17-12-2020 13:42:15 |
| El código seguro de verificación de esta copia es 1833294574BF949ADCEB85B4DAE85DED. La autenticidad de la misma puede ser comprobada en la siguiente dirección: https://sede.acuentascanarias.org/publico/documento/1833294574BF949ADCEB85B4DAE85DED |  |  |
| Fecha de sellado electrónico del documento original: 22-12-2020 19:08:43 | Fecha de emisión de esta copia: 22-12-2020 19:08:50 | |



ANEXO 4
RELACIONES ANUALES DE CONTRATACIÓN

| | | |
|--|--|---|
| El documento original ha sido firmado electrónicamente por: | | Fecha: 17-12-2020 13:42:15 |
| PEDRO PACHECO GONZÁLEZ - Presidente | | |
| El código seguro de verificación de esta copia es 1833294574BF949ADCEB85B4DAE85DED. La autenticidad de la misma puede ser comprobada en la siguiente dirección: https://sede.acuentascanarias.org/publico/documento/1833294574BF949ADCEB85B4DAE85DED |  |  |
| Fecha de sellado electrónico del documento original: 22-12-2020 19:08:43 | Fecha de emisión de esta copia: 22-12-2020 19:08:50 | |

RELACION ANUAL DE CONTRATOS

- Por tipo de entidad

| Entidad contratante | Total contratos | % | Importe de adjudicación sin impuestos indirectos (€) | % |
|--|-----------------|----------------|--|----------------|
| Cabildo Insular de Gran Canaria | 4.141 | 36,20% | 59.629.571,73 | 51,31% |
| Fundación para la Etnografía y el Desarrollo de la Artesanía Canaria (FEDAC) | 52 | 0,45% | 746.427,67 | 0,64% |
| Patronato de Turismo de Gran Canaria | 1.974 | 17,26% | 3.815.722,16 | 3,28% |
| Consejo Insular de Aguas de Gran Canaria | 105 | 0,92% | 1.646.344,85 | 1,42% |
| Instituto Insular de Deportes | 69 | 0,60% | 2.354.786,34 | 2,03% |
| Instituto de Atención Social y Socio-Sanitaria | 53 | 0,46% | 35.812.637,16 | 30,81% |
| Valora Gestión Tributaria | 20 | 0,17% | 115.578,71 | 0,10% |
| Consortio Viviendas de Gran Canaria | 113 | 0,99% | 1.824.175,40 | 1,57% |
| Consortio Autoridad Única del Transporte Gran Canaria | 43 | 0,38% | 356.718,97 | 0,31% |
| Consortio Emergencias de Gran Canaria | 1.010 | 8,83% | 1.210.760,42 | 1,04% |
| Consejo Insular de la Energía de Gran Canaria | 42 | 0,37% | 859.165,57 | 0,74% |
| Centro Atlántico de Arte Moderno, SAU | 1.114 | 9,74% | 3.958.543,46 | 3,41% |
| Sociedad de Promoción Económica de Gran Canaria SAU | 1.384 | 12,10% | 2.275.567,75 | 1,96% |
| Ferrocarriles de Gran Canaria S.A. | 15 | 0,13% | 149.439,28 | 0,13% |
| Mataderos Insulares de Gran Canaria SLU | 610 | 5,33% | 309.714,77 | 0,27% |
| Sociedad para el Desarrollo de las Telecomunicaciones de Gran Canaria, SAU | 80 | 0,70% | 157.011,95 | 0,14% |
| Fundación Canaria Orquesta Filarmónica de Gran Canaria | 184 | 1,61% | 289.941,91 | 0,25% |
| Fundación Canaria de las Artes Escénicas y de la Música de GC | 156 | 1,36% | 453.420,18 | 0,39% |
| Fundación Canaria Nanino Díaz Cutillas | 95 | 0,83% | 137.157,39 | 0,12% |
| Fundación Canaria para el Fomento del Transporte Especial Adaptado | 180 | 1,57% | 117.918,88 | 0,10% |
| Total | 11.440 | 100,00% | 116.220.604,55 | 100,00% |

| | | |
|--|--|---|
| El documento original ha sido firmado electrónicamente por: PEDRO PACHECO GONZÁLEZ - Presidente | | Fecha: 17-12-2020 13:42:15 |
| El código seguro de verificación de esta copia es 1833294574BF949ADCEB85B4DAE85DED. La autenticidad de la misma puede ser comprobada en la siguiente dirección: https://sede.acuentascanarias.org/publico/documento/1833294574BF949ADCEB85B4DAE85DED |  |  |
| Fecha de sellado electrónico del documento original: 22-12-2020 19:08:43 | Fecha de emisión de esta copia: 22-12-2020 19:08:50 | |

- Procedimiento de adjudicación por tipo de contrato. Número de contratos e importe de adjudicación sin impuestos indirectos

| CABILDO INSULAR DE GRAN CANARIA + ENTIDADES DEPENDIENTES | | | | | | | | | | | | | | | | | | |
|--|---------------------------|--|-------------------------------|--|-------------------------|--|------------------------------------|--|-----------------------------|--|-----------------------------|--|----------|--|-------------------|--|---------------|--|
| Procedimiento contratación | Abierto único criterio | | Abierto criterio múltiples | | Abierto simplificado | | Abierto Simplificado sumario | | Negociado sin publicidad | | Negociado con publicidad | | Otros | | Contratos menores | | Total | |
| | Nº | Importe de Adjudicación sin Impuestos indirectos (€) | Nº | Importe de Adjudicación sin Impuestos indirectos (€) | Nº | Importe de Adjudicación sin Impuestos indirectos (€) | Nº | Importe de Adjudicación sin Impuestos indirectos (€) | Nº | Importe de Adjudicación sin Impuestos indirectos (€) | Nº | Importe de Adjudicación sin Impuestos indirectos (€) | Nº | Importe de Adjudicación sin Impuestos indirectos (€) | Nº | Importe de Adjudicación sin Impuestos indirectos (€) | Nº | Importe de Adjudicación sin Impuestos indirectos (€) |
| Obras | 12 | 10.121.656,21 | 9 | 7.970.357,04 | 2 | 1.382.230,87 | 0 | 0,00 | 15 | 1.483.180,89 | 0 | 0,00 | 5 | 2.070.930,13 | 232 | 2.036.672,12 | 275 | 25.065.027,26 |
| Contratos Concesión Obras Publicas | 0 | 0,00 | 1 | 13.743.003,20 | 0 | 0,00 | 0 | 0,00 | 0 | 0,00 | 0 | 0,00 | 0 | 0,00 | 0 | 0,00 | 1 | 13.743.003,20 |
| Contratos Gestión Servicios Públicos | 0 | 0,00 | 3 | 30.727.102,88 | 0 | 0,00 | 0 | 0,00 | 1 | 929.516,00 | 0 | 0,00 | 0 | 0,00 | 0 | 0,00 | 4 | 31.656.618,88 |
| Concesión de servicios | 0 | 0,00 | 0 | 0,00 | 0 | 0,00 | 0 | 0,00 | 0 | 0,00 | 0 | 0,00 | 1 | 3.797,42 | 0 | 0,00 | 1 | 3.797,42 |
| Suministro | 0 | 0,00 | 9 | 4.504.113,69 | 2 | 86.850,00 | 0 | 0,00 | 23 | 766.482,74 | 0 | 0,00 | 0 | 0,00 | 2.660 | 2.604.829,87 | 2.694 | 7.962.276,30 |
| Servicios | 5 | 637.080,32 | 29 | 19.131.761,04 | 8 | 164.044,56 | 1 | 22.368,58 | 38 | 2.086.833,23 | 1 | 29.760,00 | 3 | 1.717.668,93 | 8.341 | 13.458.740,94 | 8.426 | 37.248.257,60 |
| Contratos Administrativos Especiales | 0 | 0,00 | 0 | 0,00 | 0 | 0,00 | 0 | 0,00 | 0 | 0,00 | 0 | 0,00 | 0 | 0,00 | 0 | 0,00 | 0 | 0,00 |
| Contratos privados | 0 | 0,00 | 0 | 0,00 | 0 | 0,00 | 0 | 0,00 | 9 | 463.589,33 | 0 | 0,00 | 0 | 0,00 | 0 | 0,00 | 9 | 463.589,33 |
| Otros | 0 | 0,00 | 0 | 0,00 | 0 | 0,00 | 0 | 0,00 | 0 | 0,00 | 0 | 0,00 | 0 | 0,00 | 30 | 78.034,56 | 30 | 78.034,56 |
| Total | 17 | 10.758.736,53 | 51 | 76.076.337,85 | 12 | 1.633.125,43 | 1 | 22.368,58 | 86 | 5.729.602,19 | 1 | 29.760,00 | 9 | 3.792.396,48 | 11.263 | 18.178.277,49 | 11.440 | 116.220.604,55 |

El documento original ha sido firmado electrónicamente por:

PEDRO PACHECO GONZÁLEZ - Presidente

Fecha: 17-12-2020 13:42:15

El código seguro de verificación de esta copia es 1833294574BF949ADCEB85B4DAE85DED. La autenticidad de la misma puede ser comprobada en la siguiente dirección:

<https://sede.acuentascanarias.org/publico/documento/1833294574BF949ADCEB85B4DAE85DED>



- Por forma de tramitación

| CABILDO INSULAR DE GRAN CANARIA + ENTIDADES DEPENDIENTES | | | | | | | | |
|--|--------------|--|--------------|--|---------------|--|--------------|--|
| Tipo de contrato / Forma de tramitación | Ordinaria | | Urgente | | De emergencia | | Total | |
| | Nº contratos | Importe de Adjudicación sin Impuestos indirectos (€) | Nº contratos | Importe de Adjudicación sin impuestos indirectos (€) | Nº contratos | Importe de Adjudicación sin impuestos indirectos (€) | Nº contratos | Importe de Adjudicación sin impuestos indirectos (€) |
| Obras | 32 | 19.831.177,61 | 6 | 1.126.247,40 | 5 | 2.070.930,13 | 43 | 23.028.355,14 |
| Contratos Concesión Obras Publicas | 0 | 0,00 | 1 | 13.743.003,20 | 0 | 0,00 | 1 | 13.743.003,20 |
| Contratos Gestión Servicios Públicos | 4 | 31.656.618,88 | 0 | 0,00 | 0 | 0,00 | 4 | 31.656.618,88 |
| Concesión de servicios | 0 | 0,00 | 0 | 0,00 | 1 | 3.797,42 | 1 | 3.797,42 |
| Suministro | 31 | 4.466.808,69 | 3 | 890.637,74 | 0 | 0,00 | 34 | 5.357.446,43 |
| Servicios | 78 | 21.723.779,15 | 3 | 348.068,58 | 4 | 1.717.668,93 | 85 | 23.789.516,66 |
| Contratos Administrativos Especiales | 0 | 0,00 | 0 | 0,00 | 0 | 0,00 | 0 | 0,00 |
| Contratos privados | 9 | 463.589,33 | 0 | 0,00 | 0 | 0,00 | 9 | 463.589,33 |
| Otros | 0 | 0,00 | 0 | 0,00 | 0 | 0,00 | 0 | 0,00 |
| Total | 154 | 78.141.973,66 | 13 | 16.107.956,92 | 10 | 3.792.396,48 | 177 | 98.042.327,06 |

El documento original ha sido firmado electrónicamente por:

PEDRO PACHECO GONZÁLEZ - Presidente

Fecha: 17-12-2020 13:42:15

El código seguro de verificación de esta copia es 1833294574BF949ADCEB85B4DAE85DED. La autenticidad de la misma puede ser comprobada en la siguiente dirección:

<https://sede.acuentascanarias.org/publico/documento/1833294574BF949ADCEB85B4DAE85DED>

